



Raport roczny ATC Cargo S.A.  
za rok **2018**

# Spis treści

---

<b>List do akcjonariuszy</b>	<b>3</b>
<b>Podstawowe pozycje sprawozdania finansowego przeliczone na euro</b>	<b>5</b>
Bilans przeliczony na euro .....	6
Rachunek zysków i strat (wersja porównawcza) przeliczony na euro .....	7
Rachunek zysków i strat (wersja kalkulacyjna) przeliczony na euro .....	8
<b>Sprawozdanie finansowe za rok obrotowy 2018</b>	<b>9</b>
Wprowadzenie do sprawozdania finansowego .....	10
Bilans .....	14
Rachunek zysków i strat (wersja kalkulacyjna) .....	18
Rachunek zysków i strat (wersja porównawcza) .....	19
Zestawienie zmian w kapitale własnym.....	20
Rachunek przepływów pieniężnych .....	22
Noty objaśniające do sprawozdania finansowego.....	23
<b>Wybrane dane finansowe spółek zależnych nieobjętych konsolidacją</b>	<b>53</b>
<b>Sprawozdanie Zarządu z działalności Spółki w roku obrotowym 2018</b>	<b>55</b>
<b>Oświadczenia Zarządu</b>	<b>82</b>
<b>Sprawozdanie biegłego rewidenta</b>	<b>85</b>
<b>Informacja o stosowaniu zasad ładu korporacyjnego</b>	<b>91</b>

# List do akcjonariuszy

---

Szanowni Państwo, Akcjonariusze, Inwestorzy,

Mamy zaszczyt oddać w Państwa ręce raport oraz wyniki finansowe Spółki ATC Cargo S.A. za 2018 rok wraz z komentarzem.

Rok 2018 był bardzo ważnym okresem dla branży logistycznej w Polsce. Pokazał znaczenie tego sektora rynku w życiu gospodarczym naszego kraju. Przeładunki kontenerów na terminalach kontenerowych w Polsce przekroczyły 2,8 mln TEU, co jest najwyższym wynikiem w historii. W minionym roku ogłoszono również dwie wielomiliardowe inwestycje branżowe, o ogromnym znaczeniu dla polskiej logistyki kontenerowej, tj. budowę Portu Zewnętrznego w Gdyni oraz budowę Portu Centralnego w Gdańsku. Port Zewnętrzny w Gdyni zajmować będzie obszar 180 hektarów, a jego centralną częścią ma być terminal kontenerowy z możliwością przeładunku na poziomie 2 mln TEU. Inwestycję szacuje się na ponad 1 mld euro. Z kolei budowa Portu Centralnego w Gdańsku, szacowana na przeszło 11 mld zł, to największa inwestycja polskiej gospodarki morskiej XXI wieku, która ma doprowadzić Gdańsk do czołówki portów europejskich i przeobrażenia w największy port Bałtyku. O ile uda się zrealizować zaplanowany harmonogram inwestycje te powinny zostać sfinalizowane do 2026 i 2030 roku. O znaczeniu polskiej logistyki kontenerowej świadczy również spektakularna transakcja, która miała miejsce już w roku 2019, jednak nie pozostaje bez znaczenia dla naszego sektora rynku, a mianowicie Polski Fundusz Rozwoju wraz z dwoma podmiotami zagranicznymi przejęli terminal DCT Gdańsk, który dotychczas znajdował się w rękach australijskiego funduszu inwestycyjnego. Nieoficjalnie podaje się, że kwota transakcji miała wynieść 1,1 mld euro.

Opisane wyżej wydarzenia udowadniają, że sektor, w którym operuje ATC Cargo S.A. czekają bardzo duże perspektywy i dynamiczny rozwój. Kolejny już rok wyraźnie pokazuje, że nasza Spółka ugruntowuje swoją pozycję jako lider w logistyce kontenerowej w Polsce, a osiągnięty wynik obsłużonego wolumenu w wysokości 115 790 TEU jest największym wolumenem w rękach jednego operatora logistycznego w naszym kraju.

W minionym roku Spółka kontynuowała pracę nad rozwojem nowych projektów, w tym logistyki magazynowej, morskiego serwisu drobnicowego LCL (*ang. Less than Container Load*), czy transportu kolejowego w związku z dynamicznym rozwojem połączeń kolejowych pomiędzy Chinami a Europą, w ramach projektu Jedwabny Szlak 2.0. W związku z rozwojem działu transportu kolejowego, Spółka utworzyła nowe biuro spedycji i oddział agencji celnej w Kuźnicy Białostockiej oraz przedstawicielstwo w Braniewie.

W 2018 roku Spółka wypracowała ponad 223,48 mln zł przychodów, co stanowi wzrost o 17,6 % w porównaniu do roku 2017 i zarazem najwyższy wynik w historii Spółki. ATC Cargo S.A. konsekwentnie ugruntowuje swoją pozycję na rynku logistycznym jako Spółka o najwyższej jakości świadczonych usług, dzięki czemu pozyskuje szereg nowych klientów, a także rozwija współpracę z dotychczasowym portfelem partnerów biznesowych.

Osiągnięty przez Spółkę wynik netto w kwocie przekraczającej 3,1 mln zł jest pierwszym efektem realizowanej strategii zmierzającej do poprawy rentowności Spółki, związanej z optymalizacją procesów wewnętrznych oraz wykorzystaniem narzędzi analitycznych budowanego systemu informatycznego. Spółka od kilku lat intensywnie pracuje nad zwiększeniem efektywności i wydajności procesów

operacyjnych. Szczególną uwagę skupiamy na działaniach zmierzających do osiągnięcia oczekiwanego poziomu rentowności obsługiwanych zleceń. Wyniki tej pracy widać w roku 2018, przy jednoczesnych perspektywach dalszego rozwoju, czego potwierdzeniem są wyniki Spółki osiągnięte w I kwartale 2019 roku takie jak: zysk netto w wysokości 1 024 348,16 zł, co stanowi wzrost o ponad 214 % w stosunku do analogicznego kwartału roku 2018, czy przychody ze sprzedaży na poziomie przekraczającym 64,2 mln zł, co stanowi wzrost o 27,4 % w odniesieniu do I Q 2018.

ATC Cargo S.A. jest Spółką odpowiedzialną społecznie, czego dowodem jest partnerska współpraca z uczelniami wyższymi czy Fundacją Inspirujące Przykłady, udział w licznych inicjatywach prospołecznych m.in. Szlachetna Paczka, Do pracy jadę rowerem, Pajacyk, udział w akcjach charytatywnych, jak np. zbiórka na rzecz Gdyńskiego Hospicjum Bursztynowa Przyszań, a także inwestowanie w Zespół Pracowników. Odpowiedzialność wobec pracowników jest wyrazem naszego przekonania, że ludzie tworzący ATC Cargo S.A. to nasz najcenniejszy kapitał, dlatego od pierwszego kontaktu pracownika z naszą Spółką dbamy o jego poczucie godności i szacunku. ATC Cargo przynależy ponadto do Koalicji na Rzecz Przyjaznej Rekrutacji.

Rozwijamy kompetencje naszych pracowników umożliwiając im doskonalenie umiejętności zawodowych poprzez udział w kursach i szkoleniach branżowych i szkoleniach wewnętrznych organizowanych przez Emitenta oraz różnego rodzaju konferencjach, m.in. logistycznych, prawnych, spedycyjnych.

Główne cele Spółki w roku 2019 to dalsze wzmocnienie pozycji ATC Cargo S.A. na rynku usług spedycyjnych poprzez realizację i dalszy rozwój nowych produktów sektora kolejowego, dalszy rozwój projektów z zakresu usług takich jak transport FTL, fracht lotniczy czy logistyka magazynowa, kontynuację działań mających na celu zwiększenie rentowności oraz zoptymalizowanie kosztów prowadzonej działalności poprzez rozwój narzędzi z zakresu IT, a także reorganizację struktur wewnętrznych i doskonalenie procesów operacyjnych. Zarząd ATC Cargo jest zdeterminowany do przeniesienia Spółki na rynek główny Giełdy Papierów Wartościowych w Warszawie i pełen nadziei, że osiągnięte wyniki umożliwią spełnienie koniecznych ku temu warunków.

Z poważaniem,



Artur Jadeszko  
Prezes Zarządu



Wiktor Bąk  
Wiceprezes Zarządu



Marcin Karczewski  
Wiceprezes Zarządu

# Podstawowe pozycje sprawozdania finansowego przeliczone na EURO

---



\* dane przeliczone wg kursu średniego NBP z dnia 31 grudnia 2018 roku (tabela nr 252/A/NBP)

## Bilans przeliczony na EURO

AKTYWA	31 grudnia 2018	31 grudnia 2017
	euro	euro
<b>A. Aktywa trwałe</b>	<b>3 467 941,76</b>	<b>3 281 814,59</b>
I. Wartości niematerialne i prawne	492 280,83	382 476,04
II. Rzeczowe aktywa trwałe	725 539,90	709 044,58
III. Należności długoterminowe		163 799,34
IV. Inwestycje długoterminowe	2 195 257,08	2 010 690,13
V. Długoterminowe rozliczenia międzyokresowe	54 863,95	15 804,50
<b>B. Aktywa obrotowe</b>	<b>12 739 380,33</b>	<b>8 100 114,25</b>
I. Zapasy	846 166,88	190 931,50
II. Należności krótkoterminowe	8 849 739,54	7 053 619,27
III. Inwestycje krótkoterminowe	2 971 307,27	781 392,80
IV. Krótkoterminowe rozliczenia międzyokresowe	72 166,64	74 170,67
<b>C. Należne wpłaty na kapitał (fundusz) podstawowy</b>	<b>0,00</b>	<b>0,00</b>
<b>D. Udziały akcje własne</b>	<b>0,00</b>	<b>0,00</b>
<b>Aktywa razem</b>	<b>16 207 322,09</b>	<b>11 381 928,84</b>

PASywa	31 grudnia 2018	31 grudnia 2017
	euro	euro
<b>A. Kapitał (fundusz) własny</b>	<b>5 198 089,80</b>	<b>4 599 327,38</b>
I. Kapitał (fundusz) podstawowy	154 207,81	158 980,94
II. Kapitał (fundusz) zapasowy	4 307 032,79	4 317 462,40
III. Kapitał (fundusz) z aktualizacji wyceny	0,00	0,00
IV. Pozostałe kapitały (fundusze) rezerwowe	0,00	0,00
V. Zysk (strata) z lat ubiegłych	0,00	0,00
VI. Zysk (strata) netto	736 849,20	120 884,05
VII. Odpisy z zysku netto w ciągu roku obrotowego (wielkość ujemna)	0,00	0,00
<b>B. Zobowiązania i rezerwy na zobowiązania</b>	<b>11 009 232,29</b>	<b>6 782 601,45</b>
I. Rezerwy na zobowiązania	348 815,70	117 678,39
II. Zobowiązania długoterminowe	264 723,85	209 389,19
III. Zobowiązania krótkoterminowe	10 395 692,74	6 455 533,88
IV. Rozliczenia międzyokresowe	0,00	0,00
<b>Pasywa razem</b>	<b>16 207 322,09</b>	<b>11 381 928,84</b>



## RACHUNEK ZYSKÓW I STRAT (wersja porównawcza) przeliczony na EURO za okres od 1 stycznia do 31 grudnia 2018 roku

<b>RACHUNEK ZYSKÓW I STRAT (wersja porównawcza)</b>	<b>2018 rok</b>	<b>2017 rok</b>
	<b>euro</b>	<b>euro</b>
<b>A. Przychody netto ze sprzedaży i zrównane z nimi, w tym:</b>	<b>51 973 504,90</b>	<b>44 769 914,13</b>
– od jednostek powiązanych	41 009,85	112 001,17
I. Przychody netto ze sprzedaży produktów	51 780 588,62	44 769 914,13
II. Zmiana stanu produktów (zwiększenie – wartość dodatnia, zmniejszenie – wartość ujemna)	0,00	0,00
III. Koszt wytworzenia produktów na własne potrzeby jednostki	0,00	0,00
IV. Przychody netto ze sprzedaży towarów i materiałów	192 916,28	0,00
<b>B. Koszty działalności operacyjnej</b>	<b>51 018 313,73</b>	<b>44 436 158,31</b>
I. Amortyzacja	369 937,18	347 250,61
II. Zużycie materiałów i energii	477 173,94	228 353,63
III. Usługi obce	46 222 974,89	40 761 200,31
IV. Podatki i opłaty, w tym: – podatek akcyzowy	58 135,12 0,00	40 490,17 0,00
V. Wynagrodzenia	2 734 452,49	2 257 650,96
VI. Ubezpieczenia społeczne i inne świadczenia -emerytalne	600 103,98	464 964,14 354 517,19
VII. Pozostałe koszty rodzajowe	362 619,85	336 248,50
VIII. Wartość sprzedanych towarów i materiałów	192 916,28	0,00
<b>C. Zysk (strata) ze sprzedaży (A–B)</b>	<b>955 191,17</b>	<b>333 755,82</b>
<b>D. Pozostałe przychody operacyjne</b>	<b>82 342,79</b>	<b>71 589,44</b>
Zysk z tytułu rozchodu niefinansowych aktywów trwałych	0,00	13 117,12
Dotacje	0,00	0,00
Aktualizacja wartości aktywów niefinansowych	0,00	0,00
Inne przychody operacyjne	82 342,79	58 472,32
<b>E. Pozostałe koszty operacyjne</b>	<b>245 146,28</b>	<b>76 547,90</b>
Strata z tytułu rozchodu niefinansowych aktywów trwałych	6 328,60	0,00
Aktualizacja wartości aktywów niefinansowych	163 087,51	40 548,87
Inne koszty operacyjne	75 730,17	35 999,02
<b>F. Zysk (strata) z działalności operacyjnej (C+D–E)</b>	<b>792 387,68</b>	<b>328 797,35</b>
<b>G. Przychody finansowe</b>	<b>206 209,12</b>	<b>96 697,27</b>
Dywidendy i udziały w zyskach, w tym: od jednostek powiązanych od jednostek pozostałych - w których jednostka posiada zaangażowanie w kapitale	0,00 0,00 0,00 0,00	0,00 0,00 0,00 0,00
Odsetki, w tym: – od jednostek powiązanych	63 761,44 2 751,96	62 625,92 2 079,18
Zysk z tytułu rozchodu aktywów finansowych - w jednostkach powiązanych	0,00 0,00	0,00 0,00
Aktualizacja wartości aktywów finansowych	0,00	0,00
Inne	142 447,68	34 071,35
<b>H. Koszty finansowe</b>	<b>85 892,49</b>	<b>222 270,12</b>
Odsetki, w tym: – dla jednostek powiązanych	82 837,86 0,00	73 490,40 0,00
Strata z tytułu rozchodu aktywów finansowych - w jednostkach powiązanych	0,00 0,00	0,00 0,00
Aktualizacja wartości aktywów finansowych	0,00	0,00
Inne	3 054,63	148 779,72
<b>I. Zysk (strata) brutto (F+G-H)</b>	<b>912 704,31</b>	<b>203 224,51</b>
<b>J. Podatek dochodowy</b>	<b>175 855,11</b>	<b>82 476,97</b>
<b>K. Pozostałe obowiązkowe zmniejszenia zysku (zwiększenia straty)</b>	<b>0,00</b>	<b>0,00</b>
<b>L. Zysk (strata) netto (I-J-K)</b>	<b>736 849,20</b>	<b>120 747,54</b>

## RACHUNEK ZYSKÓW I STRAT (wersja kalkulacyjna) przeliczony na EURO za okres od 1 stycznia do 31 grudnia 2018 roku

RACHUNEK ZYSKÓW I STRAT (wersja kalkulacyjna)	31 grudnia 2018	31 grudnia 2017
	euro	euro
<b>A. Przychody netto ze sprzedaży produktów, towarów i materiałów, w tym:</b>	<b>51 973 504,90</b>	<b>44 769 914,13</b>
- od jednostek powiązanych	41 009,85	112 001,17
I. Przychody netto ze sprzedaży produktów	51 780 588,62	44 769 914,13
II. Przychody netto ze sprzedaży towarów i materiałów	192 916,28	0,00
<b>B. Koszty sprzedanych produktów, towarów i materiałów, w tym:</b>	<b>45 275 581,61</b>	<b>39 639 694,76</b>
- jednostkom powiązanym	629 986,13	10 401 129,03
I. Koszt wytworzenia sprzedanych produktów	45 082 665,33	39 639 694,76
II. Wartość sprzedanych towarów i materiałów	192 916,28	0,00
<b>C. Zysk (strata) brutto ze sprzedaży (A - B)</b>	<b>6 697 923,29</b>	<b>5 130 219,37</b>
<b>D. Koszty sprzedaży</b>	<b>0,00</b>	<b>0,00</b>
<b>E. Koszty ogólnego zarządu</b>	<b>5 742 732,12</b>	<b>4 796 463,55</b>
<b>F. Zysk (strata) ze sprzedaży (C-D-E)</b>	<b>955 191,17</b>	<b>333 755,82</b>
<b>G. Pozostałe przychody operacyjne</b>	<b>82 342,79</b>	<b>71 589,44</b>
I. Zysk z tytułu rozchodu niefinansowych aktywów trwałych	0,00	13 117,12
II. Dotacje	0,00	0,00
III. Aktualizacja wartości aktywów niefinansowych	0,00	0,00
IV. Inne przychody operacyjne	82 342,79	58 472,32
<b>H. Pozostałe koszty operacyjne</b>	<b>245 146,28</b>	<b>76 547,90</b>
I. Strata z tytułu rozchodu niefinansowych aktywów trwałych	6 328,60	0,00
II. Aktualizacja wartości aktywów niefinansowych	163 087,51	40 548,87
III. Inne koszty operacyjne	75 730,17	35 999,02
<b>I. Zysk (strata) z działalności operacyjnej (F+G-H)</b>	<b>792 387,68</b>	<b>328 797,35</b>
<b>J. Przychody finansowe</b>	<b>206 209,12</b>	<b>96 697,27</b>
I. Dywidendy i udziały w zyskach, w tym:	0,00	0,00
a) od jednostek powiązanych	0,00	0,00
b) od jednostek pozostałych	0,00	0,00
- w których jednostka posiada zaangażowanie w kapitale	0,00	0,00
II. Odsetki, w tym:	63 761,44	62 625,92
- od jednostek powiązanych	2 751,96	2 079,18
III. Zysk z tytułu rozchodu aktywów finansowych	0,00	0,00
- w jednostkach powiązanych	0,00	0,00
IV. Aktualizacja wartości inwestycji	0,00	0,00
V. Inne	142 447,68	34 071,35
<b>K. Koszty finansowe</b>	<b>85 892,49</b>	<b>222 270,12</b>
I. Odsetki, w tym:	82 837,86	73 490,40
- dla jednostek powiązanych	0,00	0,00
II. Strata z tytułu rozchodu aktywów finansowych	0,00	0,00
- w jednostkach powiązanych	0,00	0,00
III. Aktualizacja wartości inwestycji	0,00	0,00
IV. Inne	3 054,63	148 779,72
<b>L. Zysk (strata) brutto (L±M)</b>	<b>912 704,31</b>	<b>203 224,51</b>
<b>M. Podatek dochodowy</b>	<b>175 855,11</b>	<b>82 476,97</b>
<b>N. Pozostałe obowiązkowe zmniejszenia zysku (zwiększenia straty)</b>	<b>0,00</b>	<b>0,00</b>
<b>O. Zysk (strata) netto (L-M-N)</b>	<b>736 849,20</b>	<b>120 747,54</b>



# Sprawozdanie finansowe za rok obrotowy 2018

---



## WPROWADZENIE DO SPRAWOZDANIA FINANSOWEGO

---

### 1. Informacje o jednostce

- a) Dnia 26 marca 2008 roku powstała ATC Cargo S.A. na podstawie przekształcenia spółki z o.o. w spółkę akcyjną w formie aktu notarialnego, Repertorium nr 889/2008 w Kancelarii Notarialnej Filipa Szulca w Kancelarii Notarialnej w Gdańsku przy Alei Grunwaldzkiej 190. Wcześniej podmiot działał jako ATC Cargo Spółka z o.o. powstała w wyniku zawarcia umowy Spółki z o.o. sporządzonej w dniu 9 czerwca 2006 roku, w formie aktu notarialnego, Repertorium nr 5264/2006 w Kancelarii Notarialnej Anny Dermont w Kancelarii Notarialnej w Gdyni przy ul. Władysława IV 38/36. Zgodnie z umową Spółka została zawarta na czas nieokreślony.
- b) Siedziba jednostki mieści się w Gdyni przy ul. Polskiej 13a. Podstawowym przedmiotem działalności jest:
  - działalność śródlądowych agencji transportowych,
  - działalność morskich agencji transportowych,
  - transport morski i drogowy towarów,
  - przeładunek towarów w portach morskich i śródlądowych,
  - działalność usługowa wspomagająca transport lądowy i morski.
- c) Dnia 14 kwietnia 2008 roku postanowieniem Sądu Rejonowego Gdańsk - Północ w Gdańsku VIII Wydział Gospodarczy Krajowego Rejestru Sądowego Spółka została wpisana do Krajowego Rejestru Sądowego – Rejestru Przedsiębiorców pod numerem KRS 0000303741.

### 2. Zasady przyjęte przy sporządzeniu sprawozdania finansowego

- a) Niniejsze sprawozdanie finansowe obejmuje okres od 01-01-2018 do 31-12-2018 i zostało sporządzone przy założeniu kontynuowania działalności gospodarczej w dającej się przewidzieć przyszłości oraz, że Spółka nie zamierza, ani nie musi zaniechać działalności lub istotnie zmniejszyć jej zakresu.
- b) Zgodnie z wiedzą Zarządu Spółki nie istnieją okoliczności wskazujące na zagrożenie kontynuowania działalności przez jednostkę.
- c) Rachunek przepływów pieniężnych jest sporządzony metodą pośrednią.
- d) Rachunek zysków i strat jest sporządzony w wariantcie kalkulacyjnym.

### 3. Zastosowane zasady i metody rachunkowości

Zasady rachunkowości przyjęte przy sporządzaniu sprawozdania finansowego są zgodne z Ustawą o Rachunkowości z 29 września 1994 roku z późniejszymi zmianami, zwaną dalej Ustawą, która określa między innymi zasady rachunkowości dla jednostek mających siedzibę lub miejsce sprawowania zarządu na terytorium Rzeczypospolitej Polskiej.

Poszczególne składniki aktywów i pasywów wycenia się stosując rzeczywiście poniesione na ich nabycie koszty, z zachowaniem zasady ostrożności.

#### a) Wartości niematerialne i prawne, środki trwałe

Wartości niematerialne i prawne, środki trwałe oraz środki trwałe w budowie wycenia się według cen nabycia pomniejszonych o dotychczasowe umorzenie. Odpisy amortyzacyjne są dokonywane przy zastosowaniu metody liniowej. Spółka stosuje stawki odpowiadające postępowi techniczono-ekonomicznemu. Dla samochodów osobowych będących przedmiotem leasingu

## WPROWADZENIE DO SPRAWOZDANIA FINANSOWEGO

---

operacyjnego oraz leasingu finansowego jest stosowana stawka w wysokości 20% oraz 30% dla przyjętych na stan środków trwałych od 1 stycznia 2014 roku.

Wartości niematerialne i prawne oraz środki trwałe o wartości początkowej nie przekraczającej 1 500 zł obciążają koszty działalności jednorazowo w miesiącu oddania ich do użytkowania.

Spółka stosuje dla podstawowych grup majątku następujące roczne stawki amortyzacyjne:

Dla wartości niematerialnych i prawnych :

– inne wartości niematerialne i prawne 50%; 100%

Dla środków trwałych:

– Grunty Nie podlegają amortyzacji

– Urządzenia techniczne i maszyny 10%; 14%; 30%; 100%

– Środki transportu 14%; 20%; 30%

– Pozostałe środki trwałe 20%; 100%

Posiadany rzeczowy majątek trwały nie podlegał aktualizacji wyceny.

### b) Inwestycje krótkoterminowe, w tym:

#### Środki pieniężne

Krajowe środki pieniężne w kasie i na rachunkach bankowych wycenia się według wartości nominalnej. Wpływ walut na dewizowy rachunek bankowy wycenia się wg średniego kursu NBP z dnia poprzedzającego wpływ środków na rachunek, zaś rozchód walut wycenia się wg metody FIFO (pierwsze przyszło pierwsze wyszło). Na dzień bilansowy środki pieniężne wycenia się według średniego kursu ustalonego przez NBP na ten dzień (tabela kursów średnich NBP 252/A/NBP/2018). Ustalone na koniec roku obrotowego różnice kursowe wpływają na wynik finansowy, a mianowicie dodatnie - jako przychody z operacji finansowych, ujemne - jako koszty operacji finansowych.

### c) Zapasy

Nabyte lub wytworzone w ciągu roku obrotowego rzeczowe składniki zapasów obejmują usługi spedycyjne będące w toku, które zostały wycenione według ceny zakupu. Zapasy na dzień bilansowy wycenione są w cenie zakupu nie wyższej od ceny sprzedaży netto danego składnika. Nie zaszły przesłanki dokonywania odpisów aktualizujących na usługi w toku.

### d) Należności i zobowiązania

Należności i zobowiązania (w tym z tytułu kredytów i pożyczek) w walucie polskiej wykazywane są według wartości podlegającej zapłacie. Należności i zobowiązania w walutach obcych w momencie powstania ujmowane są według średniego kursu ustalonego przez Prezesa NBP dla danej waluty obcej z dnia poprzedzającego uzyskanie przychodu lub kosztu. Dodatkowo lub ujemne różnice kursowe powstające w dniu płatności wynikające z różnicy pomiędzy średnim kursem NBP z dnia poprzedzającego, a średnim kursem NBP z dnia poprzedzającego powstanie należności lub zobowiązania, odnoszone są odpowiednio na przychody lub koszty operacji finansowych.

Nie rozliczone na dzień bilansowy należności i zobowiązania w walucie obcej wycenia się według kursu średniego NBP.

Wartość należności aktualizuje się uwzględniając stopień prawdopodobieństwa ich zapłaty poprzez dokonanie odpisu aktualizującego. Odpisy aktualizujące są tworzone na wszystkie

**WPROWADZENIE DO SPRAWOZDANIA FINANSOWEGO**

---

należności zagrożone zapłatą na podstawie oszacowanego ryzyka braku spłaty przez kontrahenta.

**e) Kapitały**

Kapitał zakładowy wykazuje się w wysokości określonej w statucie i wpisanej w rejestrze sądowym.

**f) Rezerwy na zobowiązania**

Utworzona została rezerwa na odroczony podatek dochodowy. Spółka nie tworzy rezerw na zaległe urlopy.

**g) Rozliczenia międzyokresowe kosztów**

W przypadku ponoszenia wydatków dotyczących przyszłych okresów sprawozdawczych Spółka dokonuje czynnych rozliczeń międzyokresowych. Do kosztów rozliczanych w czasie zalicza się przede wszystkim: opłacone z góry prenumeraty, składki na ubezpieczenia majątkowe, czynsze, gwarancje, ubezpieczenia OC przewoźnika.

**h) Rozliczenia międzyokresowe przychodów**

Na dzień 31 grudnia 2018 roku nie wystąpiły przychody przyszłych okresów.

**i) Rezerwa i aktywa z tytułu odroczonego podatku dochodowego**

W związku z przejściowymi różnicami między wykazywaną w księgach rachunkowych wartością aktywów i pasywów a ich wartością podatkową oraz stratą podatkową możliwą do odliczenia w przyszłości, jednostka tworzy rezerwę i ustala aktywa z tytułu odroczonego podatku dochodowego.

Aktywa z tytułu odroczonego podatku dochodowego ustala się w wysokości kwoty przewidzianej w przyszłości do odliczenia od podatku dochodowego, w związku z ujemnymi różnicami przejściowymi, które spowodują w przyszłości zmniejszenie podstawy odliczenia podatku dochodowego oraz straty podatkowej możliwej do odliczenia.

Rezerwę z tytułu odroczonego podatku dochodowego tworzy się w wysokości kwoty podatku dochodowego, wymagającej w przyszłości zapłaty, w związku z występowaniem dodatnich różnic przejściowych, to jest różnic, które spowodują zwiększenie podstawy odliczenia podatku dochodowego w przyszłości.

Wysokość rezerwy i aktywów z tytułu odroczonego podatku dochodowego ustala się przy uwzględnieniu stawek podatku dochodowego obowiązujących w roku powstania obowiązku podatkowego. Zgodnie z ustawą o podatku dochodowym od osób prawnych w przyszłych latach obowiązywać będzie następująca stawka opodatkowania: 19%

Rezerwa i aktywa z tytułu odroczonego podatku dochodowego wykazywane są w bilansie oddzielnie.

**j) Wynik finansowy**

Na wynik finansowy składa się: wynik na sprzedaży, wynik na pozostałej działalności operacyjnej, wynik na działalności finansowej, obowiązkowe obciążenie wyniku oraz wynik na operacjach nadzwyczajnych. Spółka stosuje kalkulacyjną metodę pomiaru wyniku finansowego.

**k) Przychodem ze sprzedaży produktów**, tj. usług jest kwota należna z tego tytułu od odbiorcy, pomniejszona o należny podatek od towarów i usług. Momentem sprzedaży jest przekazanie

**WPROWADZENIE DO SPRAWOZDANIA FINANSOWEGO**

---

towarów odbiorcy lub odebranie przez niego usługi. W przypadku Spółki do przychodów ze sprzedaży produktów zalicza się przede wszystkim: transport, obsługę portową, obsługę celną oraz pozostałe usługi spedycyjne.

- l) **Koszty sprzedanych usług** są to koszty wytworzenia tych usług, które są współmierne do przychodów ze sprzedaży.

Pozostałe przychody i koszty operacyjne są to koszty i przychody nie związane bezpośrednio z normalną działalnością, wpływające na wynik finansowy.

Przychody finansowe są to należne przychody z operacji finansowych, natomiast koszty finansowe są to poniesione koszty operacji finansowych. Odsetki, prowizje oraz różnice kursowe dotyczące inwestycji rozpoczętych zwiększają wartość nabycia tych składników majątku. Ujemne różnice kursowe oraz odsetki od zobowiązań i kredytów inwestycyjnych po oddaniu inwestycji do użytkowania obciążają koszty operacji finansowych.

m) **Leasing**

Spółka posiada czynne umowy leasingowe w leasingu operacyjnym. Wszystkie umowy leasingu operacyjnego spełniają warunki wymienione w art. 3 ust. 4 ustawy z dnia 29 września 2009 r. o rachunkowości. Stąd dokonano ich przekształcenia na warunki leasingu kapitałowego.



## BILANS na 31 grudnia 2018 r. w zł

Wyszczególnienie	Nota	31.12.2018	31.12.2017
<b>A. AKTYWA TRWAŁE</b>		<b>14 912 149,60</b>	<b>13 688 120,47</b>
<b>I. Wartości niematerialne i prawne</b>	<b>1</b>	<b>2 116 807,57</b>	<b>1 595 269,30</b>
1. Koszty zakończonych prac rozwojowych	-	-	-
2. Wartość firmy	-	183 093,95	219 712,73
3. Inne wartości niematerialne i prawne	-	932 324,48	1 058 017,43
4. Zaliczki na wartości niematerialne i prawne	-	1 001 389,14	317 539,14
<b>II. Rzeczowe aktywa trwałe</b>	<b>2-7</b>	<b>3 119 821,58</b>	<b>2 957 354,05</b>
1. Środki trwałe	<b>2</b>	2 968 697,35	2 955 854,25
a) grunty (w tym prawo użytkowania wieczystego gruntu)	<b>3</b>	182 579,44	182 579,44
b) budynki, lokale i obiekty inżynierii lądowej i wodnej	-	113 257,98	133 078,81
c) urządzenia techniczne i maszyny	-	392 411,18	392 905,68
d) środki transportu	-	1 985 447,18	1 814 833,56
e) inne środki trwałe	-	295 001,57	432 456,76
2. Środki trwałe w budowie	<b>54</b>	151 124,23	1 499,80
3. Zaliczki na środki trwałe w budowie	-	-	-
<b>III. Należności długoterminowe</b>	<b>17</b>	<b>-</b>	<b>683 190,56</b>
1. Od jednostek powiązanych	-	-	683 190,56
2. Od pozostałych jednostek, w których jednostka posiada zaangażowanie w kapitale	-	-	-
2. Od pozostałych jednostek	-	-	-
<b>IV. Inwestycje długoterminowe</b>	<b>8-10</b>	<b>9 439 605,45</b>	<b>8 386 387,56</b>
1. Nieruchomości	-	-	-
2. Wartości niematerialne i prawne	-	-	-
3. Długoterminowe aktywa finansowe	-	9 439 605,45	8 386 387,56
a) w jednostkach powiązanych	<b>10</b>	16 672,59	59 435,69
- udziały lub akcje	-	16 672,59	59 435,69
- inne papiery wartościowe	-	-	-
- udzielone pożyczki	-	-	-
- inne długoterminowe aktywa finansowe	-	-	-
b) w pozostałych jednostkach, w których jednostka posiada zaangażowanie w kapitale	<b>9</b>	7 512 840,66	6 635 850,00
- udziały lub akcje	-	683 190,66	-
- inne papiery wartościowe	-	-	-
- udzielone pożyczki	-	6 829 650,00	6 635 850,00
- inne długoterminowe aktywa finansowe	-	-	-
b) w pozostałych jednostkach	<b>11</b>	1 910 092,20	1 691 101,87
- udziały lub akcje	-	-	-
- inne papiery wartościowe	-	-	-
- udzielone pożyczki	-	1 910 092,20	1 691 101,87
- inne długoterminowe aktywa finansowe	-	-	-
4. Inne inwestycje długoterminowe	-	-	-
<b>V. Długoterminowe rozliczenia międzyokresowe</b>	<b>21, 30</b>	<b>235 915,00</b>	<b>65 919,00</b>
1. Aktywa z tytułu odroczonego podatku dochodowego	<b>37</b>	235 915,00	65 919,00
2. Inne rozliczenia międzyokresowe	-	-	-

**Sprawozdanie finansowe 01.01. - 31.12.2018 r. ATC Cargo S.A.**

<b>B. AKTYWA OBROTOWE</b>	-	<b>54 779 335,40</b>	<b>33 784 766,51</b>
<b>I. Zapasy</b>	<b>11</b>	<b>3 638 517,58</b>	<b>796 356,21</b>
1. Materiały	-	-	-
2. Półprodukty i produkty w toku	-	3 553 374,26	704 955,47
3. Produkty gotowe	-	-	-
4. Towary	-	67 356,00	-
5. Zaliczki na dostawy	-	17 787,32	91 400,74
<b>II. Należności krótkoterminowe</b>	<b>16,18-20</b>	<b>38 053 880,02</b>	<b>29 419 940,62</b>
1. Należności od jednostek powiązanych	<b>20</b>	117 377,57	361 201,14
a) z tytułu dostaw i usług, o okresie spłaty:	<b>16</b>	117 377,57	361 201,14
- do 12 miesięcy	-	117 377,57	361 201,14
- powyżej 12 miesięcy	-	-	-
b) inne	<b>18</b>	-	-
2. Należności od pozostałych jednostek, w których jednostka posiada zaangażowanie w kapitale		-	-
a) z tytułu dostaw i usług, o okresie spłaty:	<b>16</b>	-	-
- do 12 miesięcy	-	-	-
- powyżej 12 miesięcy	-	-	-
b) inne	<b>18</b>	-	-
3. Należności od pozostałych jednostek	-	37 936 502,45	29 058 739,48
a) z tytułu dostaw i usług, o okresie spłaty:	<b>16</b>	33 378 156,42	26 527 168,35
- do 12 miesięcy	-	33 378 156,42	26 527 168,35
- powyżej 12 miesięcy	-	-	-
b) z tytułu podatków, dotacji, ceł, ubezpieczeń społecznych	-	1 005 174,52	-
c) inne	<b>18</b>	3 553 171,51	2 531 571,13
d) dochodzone na drodze sądowej	<b>19</b>	-	-
<b>III. Inwestycje krótkoterminowe</b>	<b>12-15</b>	<b>12 776 621,24</b>	<b>3 259 111,22</b>
1. Krótkoterminowe aktywa finansowe	-	12 776 621,24	3 259 111,22
a) w jednostkach powiązanych	<b>13</b>	394 385,62	436 688,03
- udziały lub akcje	-	-	-
- inne papiery wartościowe	-	-	-
- udzielone pożyczki	-	394 385,62	436 688,03
- inne krótkoterminowe aktywa finansowe	-	-	-
b) w pozostałych jednostkach	<b>14</b>	-	220 787,70
- udziały lub akcje	-	-	-
- inne papiery wartościowe	-	-	-
- udzielone pożyczki	-	-	220 787,70
- inne krótkoterminowe aktywa finansowe	-	-	-
c) środki pieniężne i inne aktywa pieniężne	<b>15</b>	12 382 235,62	2 601 635,49
- środki pieniężne w kasie i na rachunkach	-	6 781 894,40	1 100 711,73
- inne środki pieniężne	-	5 600 341,22	1 500 923,76
- inne aktywa pieniężne	-	-	-
2. Inne inwestycje krótkoterminowe	-	-	-
<b>IV. Krótkoterminowe rozliczenia międzyokresowe</b>	<b>31</b>	<b>310 316,56</b>	<b>309 358,46</b>
<b>C. Należne wpłaty na kapitał (fundusz) podstawowy</b>		-	-
<b>D. Udziały (akcje) własne</b>		-	-
<b>AKTYWA OGÓŁEM</b>		<b>69 691 485,00</b>	<b>47 472 886,98</b>

**Sprawozdanie finansowe 01.01. - 31.12.2018 r. ATC Cargo S.A.**

Wyszczególnienie	Nota	31.12.2018	31.12.2017
<b>A. KAPITAŁ (FUNDUSZ) WŁASNY</b>	<b>24-28</b>	<b>22 351 786,13</b>	<b>19 183 334,58</b>
I. Kapitał (fundusz) podstawowy	24	663 093,60	663 093,60
IV. Kapitał (fundusz) zapasowy	23	18 520 240,98	18 007 703,91
nadwyżka wartości sprzedaży (wartości emisyjnej) nad wartością nominalną udziałów (akcji)	-	8 594 000,00	8 594 000,00
V. Kapitał (fundusz) z aktualizacji wyceny	24	-	-
z tytułu aktualizacji wartości godziwej	-	-	-
VI. Pozostałe kapitały (fundusze) rezerwowe	25	-	-
tworzone zgodnie z umową (statutem) spółki	-	-	-
na udziały (akcje) własne	-	-	-
VII. Zysk (strata) z lat ubiegłych	-	-	-
VIII. Zysk (strata) netto	-	3 168 451,55	512 537,07
IX. Odpisy z zysku netto w ciągu roku obrotowego	-	-	-
<b>B. ZOBOWIĄZANIA I REZERWY NA ZOBOWIĄZANIA</b>	<b>-</b>	<b>47 339 698,87</b>	<b>28 289 552,40</b>
<b>I. Rezerwy na zobowiązania</b>	<b>27</b>	<b>1 499 907,55</b>	<b>490 824,79</b>
1. Rezerwa z tytułu odroczonego podatku dochodowego	38	410 379,00	417 848,00
2. Rezerwa na świadczenia emerytalne i podobne	-	-	-
- długoterminowa	-	-	-
- krótkoterminowa	-	-	-
3. Pozostałe rezerwy	-	1 089 528,55	72 976,79
- długoterminowe	-	-	-
- krótkoterminowe	-	1 089 528,55	72 976,79
<b>II. Zobowiązania długoterminowe</b>	<b>33,34-35</b>	<b>1 138 312,54</b>	<b>873 341,36</b>
1. Wobec jednostek powiązanych	-	-	-
2. Wobec pozostałych jednostek, w których jednostka posiada zaangażowanie w kapitale	-	-	-
2. Wobec pozostałych jednostek	-	1 138 312,54	873 341,36
a) kredyty i pożyczki	-	-	-
b) z tytułu emisji dłużnych papierów wartościowych	-	-	-
c) inne zobowiązania finansowe	41	1 138 312,54	873 341,36
d) inne	-	-	-
<b>III. Zobowiązania krótkoterminowe</b>	<b>39</b>	<b>44 701 478,78</b>	<b>26 925 386,25</b>
1. Wobec jednostek powiązanych	-	16 298,29	358 780,76
a) z tytułu dostaw i usług, o okresie wymagalności:	-	16 298,29	358 780,76
- do 12 miesięcy	-	16 298,29	358 780,76
- powyżej 12 miesięcy	-	-	-
b) inne	-	-	-
2. Zobowiązania wobec pozostałych jednostek, w których jednostka posiada zaangażowanie w kapitale	-	-	-
a) z tytułu dostaw i usług, o okresie wymagalności:	-	-	-
- do 12 miesięcy	-	-	-
- powyżej 12 miesięcy	-	-	-
b) inne	-	-	-

**Sprawozdanie finansowe 01.01. - 31.12.2018 r. ATC Cargo S.A.**

---

3. Wobec pozostałych jednostek	-	44 659 431,06	26 560 879,31
a) kredyty i pożyczki	<b>40</b>	4 309 056,31	6 677 834,30
b) z tytułu emisji dłużnych papierów wartościowych	<b>41</b>	-	-
c) inne zobowiązania finansowe	-	976 310,35	871 216,47
d) z tytułu dostaw i usług, o okresie wymagalności:	-	27 874 218,05	12 068 616,90
- do 12 miesięcy	-	27 874 218,05	12 068 616,90
- powyżej 12 miesięcy	-	-	-
e) zaliczki otrzymane na dostawy	-	-	-
f) zobowiązania wekslowe	-	-	-
g) z tytułu podatków, ceł, ubezpieczeń i innych świadczeń	-	9 129 702,53	6 572 879,86
h) z tytułu wynagrodzeń	-	-	-
i) inne	-	2 370 143,82	370 331,78
4. Fundusze specjalne	-	25 749,43	5 726,18
<b>IV. Rozliczenia międzyokresowe</b>	<b>23</b>	-	-
1. Ujemna wartość firmy	-	-	-
2. Inne rozliczenia międzyokresowe	-	-	-
- długoterminowe	-	-	-
- krótkoterminowe	-	-	-
<b>PASYWA OGÓŁEM</b>	-	<b>69 691 485,00</b>	<b>47 472 886,98</b>

---

**RACHUNEK ZYSKÓW I STRAT (wariant kalkulacyjny)**  
 za okres obrotowy od 1 stycznia do 31 grudnia 2018 r. w zł

Wyszczególnienie	Nota	31.12.2018	31.12.2017
<b>A. PRZYCHODY NETTO ZE SPRZEDAŻY PRODUKTÓW, TOWARÓW</b>	<b>42-45</b>	<b>223 486 071,05</b>	<b>190 034 854,51</b>
- od jednostek powiązanych	-	176 342,37	475 411,36
I. Przychody netto ze sprzedaży produktów	-	222 656 531,05	190 034 854,51
II. Przychody netto ze sprzedaży towarów i materiałów	-	829 540,00	-
<b>B. KOSZTY SPRZEDANYCH PRODUKTÓW, TOWARÓW I MATERIAŁÓW</b>	<b>46</b>	<b>194 685 000,90</b>	<b>168 258 612,34</b>
- jednostkom powiązanym	-	2 708 940,37	44 149 672,38
I. Koszt wytworzenia sprzedanych produktów	-	193 855 460,90	168 258 612,34
II. Wartość sprzedanych towarów i materiałów	-	829 540,00	-
<b>C. ZYSK (STRATA) BRUTTO ZE SPRZEDAŻY (A-B)</b>	<b>-</b>	<b>28 801 070,15</b>	<b>21 776 242,17</b>
<b>D. KOSZTY SPRZEDAŻY</b>	<b>-</b>	<b>-</b>	<b>-</b>
<b>E. KOSZTY OGÓLNEGO ZARZĄDU</b>	<b>-</b>	<b>24 693 748,10</b>	<b>20 359 548,84</b>
<b>F. ZYSK/STRATA ZE SPRZEDAŻY (C-D-E)</b>	<b>-</b>	<b>4 107 322,05</b>	<b>1 416 693,33</b>
<b>G. POZOSTAŁE PRZYCHODY OPERACYJNE</b>	<b>43</b>	<b>354 074,00</b>	<b>303 875,68</b>
I. Zysk ze zbycia niefinansowych aktywów trwałych	-	-	55 678,23
II. Dotacje	-	-	-
III. Aktualizacja wartości aktywów niefinansowych	-	-	-
IV. Inne przychody operacyjne	-	354 074,00	248 197,45
<b>H. POZOSTAŁE KOSZTY OPERACYJNE</b>	<b>47</b>	<b>1 054 129,02</b>	<b>324 922,87</b>
I. Strata ze zbycia niefinansowych aktywów trwałych	-	27 213,02	-
II. Aktualizacja wartości aktywów niefinansowych	-	701 276,29	172 117,80
III. Inne koszty operacyjne	-	325 639,71	152 805,07
<b>I. ZYSK (STRATA) Z DZIAŁALNOŚCI OPERACYJNEJ (F+G-H)</b>	<b>-</b>	<b>3 407 267,03</b>	<b>1 395 646,14</b>
<b>J. PRZYCHODY FINANSOWE</b>	<b>48</b>	<b>886 699,23</b>	<b>410 450,91</b>
I. Dywidendy i udziały w zyskach, w tym:	-	-	-
a) od jednostek powiązanych, w tym:	-	-	-
- w których jednostka posiada zaangażowanie w kapitale	-	-	-
b) od jednostek pozostałych, w tym:	-	-	-
- w których jednostka posiada zaangażowanie w kapitale	-	-	-
II. Odsetki, w tym:	-	274 174,21	265 828,23
- od jednostek powiązanych	-	11 833,41	8 825,50
III. Zysk z tytułu rozchodu aktywów finansowych, w tym:	-	-	-
- w jednostkach powiązanych	-	-	-
IV. Aktualizacja wartości inwestycji	-	-	-
V. Inne	-	612 525,02	144 622,68
<b>K. KOSZTY FINANSOWE</b>	<b>49</b>	<b>369 337,71</b>	<b>943 469,98</b>
I. Odsetki, w tym:	-	356 202,81	311 944,70
- dla jednostek powiązanych	-	-	-
II. Strata z tytułu rozchodu aktywów finansowych, w tym:	-	-	-
- w jednostkach powiązanych	-	-	-
III. Aktualizacja wartości inwestycji	-	-	-
IV. Inne	-	13 134,90	631 525,28
<b>L. ZYSK (STRATA) BRUTTO (I+J-K)</b>	<b>-</b>	<b>3 924 628,55</b>	<b>862 627,07</b>
<b>M. PODATEK DOCHODOWY</b>	<b>53</b>	<b>756 177,00</b>	<b>350 090,00</b>
<b>N. POZOSTAŁE OBOWIĄZKOWE ZMNIJSZENIA ZYSKU</b>	<b>-</b>	<b>-</b>	<b>-</b>
<b>O. ZYSK (STRATA) NETTO (L-M-N)</b>	<b>-</b>	<b>3 168 451,55</b>	<b>512 537,07</b>



**RACHUNEK ZYSKÓW I STRAT (wariant porównawczy)**  
**za okres obrotowy od 1 stycznia do 31 grudnia 2018 r. w zł**

Wyszczególnienie	Nota	31.12.2018	31.12.2017
<b>A. PRZYCHODY NETTO ZE SPRZEDAŻY I ZRÓWNANE Z NIMI, w tym:</b>	<b>42-45</b>	<b>223 486 071,05</b>	<b>190 034 854,51</b>
- od jednostek powiązanych	-	176 342,37	475 411,36
I. Przychody netto ze sprzedaży produktów	-	222 656 531,05	190 034 854,51
II. Zmiana stanu produktów	-	-	-
III. Koszt wytworzenia produktów na własne potrzeby jednostki	-	-	-
IV. Przychody netto ze sprzedaży towarów i materiałów	-	829 540,00	-
<b>B. KOSZTY DZIAŁALNOŚCI OPERACYJNEJ</b>	<b>46</b>	<b>219 378 749,00</b>	<b>188 618 161,18</b>
I. Amortyzacja	-	1 590 729,89	1 473 974,66
II. Zużycie materiałów i energii	-	2 051 847,92	969 292,64
III. Usługi obce	-	198 758 791,99	173 019 066,94
IV. Podatki i opłaty, w tym:	-	249 981,01	171 868,63
- podatek akcyzowy	-	-	-
V. Wynagrodzenia	-	11 758 145,69	9 583 051,04
VI. Ubezpieczenia społeczne i inne świadczenia	-	2 580 447,13	1 973 633,28
VII. Pozostałe koszty rodzajowe	-	1 559 265,37	1 427 273,99
VIII. Wartość sprzedanych towarów i materiałów	-	829 540,00	-
<b>C. ZYSK (STRATA) ZE SPRZEDAŻY (A-B)</b>	<b>-</b>	<b>4 107 322,05</b>	<b>1 416 693,33</b>
<b>D. POZOSTAŁE PRZYCHODY OPERACYJNE</b>	<b>43</b>	<b>354 074,00</b>	<b>303 875,68</b>
I. Zysk ze zbycia niefinansowych aktywów trwałych	-	-	55 678,23
II. Dotacje	-	-	-
III. Aktualizacja wartości aktywów niefinansowych	-	-	-
IV. Inne przychody operacyjne	-	354 074,00	248 197,45
<b>E. POZOSTAŁE KOSZTY OPERACYJNE</b>	<b>47</b>	<b>1 054 129,02</b>	<b>324 922,87</b>
I. Strata ze zbycia niefinansowych aktywów trwałych	-	27 213,02	-
II. Aktualizacja wartości aktywów niefinansowych	-	701 276,29	172 117,80
III. Inne koszty operacyjne	-	325 639,71	152 805,07
<b>F. ZYSK (STRATA) Z DZIAŁALNOŚCI OPERACYJNEJ (C+D-E)</b>	<b>-</b>	<b>3 407 267,03</b>	<b>1 395 646,14</b>
<b>G. PRZYCHODY FINANSOWE</b>	<b>48</b>	<b>886 699,23</b>	<b>410 450,91</b>
I. Dywidendy i udziały w zyskach, w tym:	-	-	-
a) od jednostek powiązanych, w tym:	-	-	-
- w których jednostka posiada zaangażowanie w kapitale	-	-	-
b) od jednostek pozostałych, w tym:	-	-	-
- w których jednostka posiada zaangażowanie w kapitale	-	-	-
II. Odsetki, w tym:	-	274 174,21	265 828,23
- od jednostek powiązanych	-	11 833,41	8 825,50
III. Zysk z tytułu rozchodu aktywów finansowych, w tym:	-	-	-
- w jednostkach powiązanych	-	-	-
IV. Aktualizacja wartości inwestycji	-	-	-
V. Inne	-	612 525,02	144 622,68
<b>H. KOSZTY FINANSOWE</b>	<b>49</b>	<b>369 337,71</b>	<b>943 469,98</b>
I. Odsetki, w tym:	-	356 202,81	311 944,70
- dla jednostek powiązanych	-	-	-
II. Strata z tytułu rozchodu aktywów finansowych, w tym:	-	-	-
- w jednostkach powiązanych	-	-	-
III. Aktualizacja wartości inwestycji	-	-	-
IV. Inne	-	13 134,90	631 525,28
<b>I. ZYSK (STRATA) BRUTTO (F+G-H)</b>	<b>-</b>	<b>3 924 628,55</b>	<b>862 627,07</b>
<b>J. PODATEK DOCHODOWY</b>	<b>53</b>	<b>756 177,00</b>	<b>350 090,00</b>
<b>K. POZOSTAŁE OBOWIĄZKOWE ZMNIEJSZENIA ZYSKU</b>	<b>-</b>	<b>-</b>	<b>-</b>
<b>L. ZYSK (STRATA) NETTO (I-J-K)</b>	<b>-</b>	<b>3 168 451,55</b>	<b>512 537,07</b>

## ZESTAWIENIE ZMIAN W KAPITALE WŁASNYM

## ZESTAWIENIE ZMIAN W KAPITALE WŁASNYM

za okres obrotowy od 1 stycznia do 31 grudnia 2018 r. w zł

Wyszczególnienie	Rok bieżący	Rok poprzedni
<b>I. Kapitał (fundusz) własny na początek okresu (BO)</b>	<b>19 183 334,58</b>	<b>18 670 797,51</b>
- korekty błędów podstawowych	-	-
- skutki zmian zasad (polityki) rachunkowości	-	-
<b>I.a. Kapitał (fundusz) własny na początek okresu (BO), po korektach</b>	<b>19 183 334,58</b>	<b>18 670 797,51</b>
1. Kapitał (fundusz) podstawowy na początek okresu	663 093,60	663 093,60
1.1. Zmiany kapitału podstawowego	-	-
a) zwiększenie (z tytułu)	-	-
- emisji akcji	-	-
b) zmniejszenie (z tytułu)	-	-
- umorzenia akcji	-	-
1.2. Kapitał (fundusz) podstawowy na koniec okresu	663 093,60	663 093,60
2. Należne wpłaty na kapitał podstawowy na początek okresu	-	-
2.1. Zmiany należnych wpłat na kapitał podstawowy	-	-
a) zwiększenie (z tytułu)	-	-
b) zmniejszenie (z tytułu)	-	-
2.2. Należne wpłaty na kapitał podstawowy na koniec okresu	-	-
3. Udziały (akcje) własne na początek okresu	-	-
3.1. Zmiany udziałów (akcji) własnych	-	-
a) zwiększenie	-	-
b) zmniejszenie	-	-
3.2. Udziały (akcje) własne na koniec okresu	-	-
4. Kapitał (fundusz) zapasowy na początek okresu	18 007 703,91	17 672 749,16
4.1. Zmiany kapitału (funduszu) zapasowego	512 537,07	334 954,75
a) zwiększenie (z tytułu)	512 537,07	334 954,75
- emisji akcji powyżej wartości nominalnej	-	-
- podziału zysku (ustawowo)	512 537,07	334 954,75
- podziału zysku (ponad wymaganą ustawowo minimalną wartość)	-	-
b) zmniejszenie (z tytułu)	-	-
- pokrycia straty	-	-
4.2. Kapitał (fundusz) zapasowy na koniec okresu	18 520 240,98	18 007 703,91
5. Kapitał (fundusz) z aktualizacji wyceny na początek okresu	-	-
5.1. Zmiany kapitału z aktualizacji wyceny	-	-
a) zwiększenie (z tytułu)	-	-
b) zmniejszenie (z tytułu)	-	-
- zbycia środków trwałych	-	-
5.2. Kapitał (fundusz) z aktualizacji wyceny na koniec okresu	-	-
6. Pozostałe kapitały (fundusze) rezerwowe na początek okresu	-	-
6.1. Zmiany pozostałych kapitałów (funduszy) rezerwowych	-	-
a) zwiększenie (z tytułu)	-	-
b) zmniejszenie (z tytułu)	-	-
6.2. Pozostałe kapitały (fundusze) rezerwowe na koniec okresu	-	-

**ZESTAWIENIE ZMIAN W KAPITALE WŁASNYM**

7. Zysk (strata) z lat ubiegłych na początek okresu	<b>512 537,07</b>	<b>334 954,75</b>
7.1. Zysk z lat ubiegłych na początek okresu	512 537,07	334 954,75
- korekty błędów podstawowych	-	-
- skutki zmian zasad (polityki) rachunkowości	-	-
7.2. Zysk z lat ubiegłych na początek okresu, po korektach	512 537,07	334 954,75
7.3. Zmiany zysku z lat ubiegłych	-	334 954,75
a) zwiększenie (z tytułu)	-	-
- podziału zysku z lat ubiegłych	-	-
b) zmniejszenie (z tytułu)	512 537,07	334 954,75
- przeniesienie zysku na kapitał zapasowy	512 537,07	334 954,75
7.4. Zysk z lat ubiegłych na koniec okresu	-	-
7.5. Strata z lat ubiegłych na początek okresu	-	-
- korekty błędów podstawowych	-	-
- skutki zmian zasad (polityki) rachunkowości	-	-
7.6. Strata z lat ubiegłych na początek okresu, po korektach	-	-
7.7. Zmiany straty z lat ubiegłych	-	-
a) zwiększenie (z tytułu)	-	-
- przeniesienia straty z lat ubiegłych do pokrycia	-	-
b) zmniejszenie (z tytułu)	-	-
7.8. Strata z lat ubiegłych na koniec okresu	-	-
7.9. Zysk (strata) z lat ubiegłych na koniec okresu	-	-
8. Wynik netto	<b>3 168 451,55</b>	<b>512 537,07</b>
a) zysk netto	3 168 451,55	512 537,07
b) strata netto	-	-
c) odpisy z zysku	-	-
<b>II. Kapitał (fundusz) własny na koniec okresu (BZ)</b>	<b>22 351 786,13</b>	<b>19 183 334,58</b>
<b>III. Kapitał (fundusz) własny po uwzględnieniu proponowanego podziału zysku</b>	-	-

## RACHUNEK PRZEPŁYWÓW PIENIĘŻNYCH

RACHUNEK PRZEPŁYWÓW PIENIĘŻNYCH (metoda pośrednia)  
za okres obrotowy od 1 stycznia do 31 grudnia 2018 r. w zł

Wyszczególnienie	31.12.2018	31.12.2017
<b>A. PRZEPŁYWY ŚRODKÓW PIENIĘŻNYCH Z DZIAŁALNOŚCI OPERACYJNEJ</b>		
<b>I. Zysk (strata) netto</b>	<b>3 168 451,55</b>	<b>512 537,07</b>
<b>II. Korekty razem</b>	<b>11 328 047,32</b>	<b>- 933 422,90</b>
1. Amortyzacja	1 590 729,89	1 473 974,66
2. Zyski (straty) z tytułu różnic kursowych	-	-
3. Odsetki i udziały w zyskach (dywidendy)	323 259,28	307 491,58
4. Zysk (strata) z działalności inwestycyjnej	27 213,02	55 678,23
5. Zmiana stanu rezerw	1 009 082,76	513 571,86
6. Zmiana stanu zapasów	- 2 842 161,37	- 114 282,60
7. Zmiana stanu należności	- 8 633 939,40	- 5 080 778,89
8. Zmiana stanu zobowiązań krótkoterminowych, z wyjątkiem pożyczek i kredytów	20 024 817,24	3 043 657,56
9. Zmiana stanu rozliczeń międzyokresowych	- 170 954,10	5 764,99
10. Inne korekty	-	-
<b>III. Przepływy pieniężne netto z działalności operacyjnej (I±II)</b>	<b>14 496 498,87</b>	<b>- 420 885,83</b>
<b>B. PRZEPŁYWY ŚRODKÓW PIENIĘŻNYCH Z DZIAŁALNOŚCI INWESTYCYJNEJ</b>		
<b>I. Wpływy</b>	<b>82 257,30</b>	<b>64 471,55</b>
1. Zbycie wartości niematerialnych i prawnych oraz rzeczowych aktywów trwałych	82 257,30	64 471,55
2. Zbycie inwestycji w nieruchomości oraz wartości niematerialne i prawne	-	-
3. Z aktywów finansowych, w tym:	-	-
a) w jednostkach powiązanych	-	-
b) w pozostałych jednostkach	-	-
- zbycie aktywów finansowych	-	-
- dywidendy i udziały w zyskach	-	-
- spłata udzielonych pożyczek długoterminowych	-	-
- odsetki	-	-
- inne wpływy z aktywów finansowych	-	-
4. Inne wpływy inwestycyjne	-	-
<b>II. Wydatki</b>	<b>1 050 393,39</b>	<b>409 424,32</b>
1. Nabycie wartości niematerialnych i prawnych oraz rzeczowych aktywów trwałych	366 543,39	409 424,32
2. Inwestycje w nieruchomości oraz wartości niematerialne i prawne	683 850,00	-
3. Na aktywa finansowe, w tym:	-	-
a) w jednostkach powiązanych	-	-
b) w pozostałych jednostkach	-	-
- nabycie aktywów finansowych	-	-
- udzielone pożyczki długoterminowe	-	-
4. Inne wydatki inwestycyjne	-	-
<b>III. Przepływy pieniężne netto z działalności inwestycyjnej (I-II)</b>	<b>- 968 136,09</b>	<b>- 344 952,77</b>
<b>C. PRZEPŁYWY ŚRODKÓW PIENIĘŻNYCH Z DZIAŁALNOŚCI FINANSOWEJ</b>		
<b>I. Wpływy</b>	<b>-</b>	<b>1 623 199,11</b>
1. Wpływy netto z wydania udziałów i innych instrumentów kapitałowych oraz dopłat do kapitału	-	-
2. Kredyty i pożyczki	-	1 623 199,11
3. Emisja dłużnych papierów wartościowych	-	-
4. Inne wpływy finansowe	-	-
<b>II. Wydatki</b>	<b>3 693 435,40</b>	<b>1 309 484,36</b>
1. Nabycie udziałów (akcji) własnych	-	-
2. Dywidendy i inne wypłaty na rzecz właścicieli	-	-
3. Inne, niż wypłaty na rzecz właścicieli, wydatki z tytułu podziału zysku	-	-
4. Spłaty kredytów i pożyczek	2 368 777,99	-
5. Wykup dłużnych papierów wartościowych	-	-
6. Z tytułu innych zobowiązań finansowych	-	-
7. Płatności zobowiązań z tytułu umów leasingu finansowego	1 001 398,13	1 001 992,78
8. Odsetki	323 259,28	307 491,58
9. Inne wydatki finansowe	-	-
<b>III. Przepływy pieniężne netto z działalności finansowej (I-II)</b>	<b>- 3 693 435,40</b>	<b>313 714,75</b>
<b>D. PRZEPŁYWY PIENIĘŻNE NETTO RAZEM (A.III±B.III±C.III)</b>	<b>9 834 927,38</b>	<b>- 452 123,85</b>
<b>E. BILANSOWA ZMIANA STANU ŚRODKÓW PIENIĘŻNYCH, W TYM</b>	<b>9 780 600,13</b>	<b>- 514 395,96</b>
- zmiana stanu środków pieniężnych z tytułu różnic kursowych	- 54 327,25	- 62 272,11
<b>F. ŚRODKI PIENIĘŻNE NA POZĄTEK OKRESU</b>	<b>2 601 635,49</b>	<b>3 053 759,34</b>
<b>G. ŚRODKI PIENIĘŻNE NA KONIEC OKRESU (F±D), W TYM</b>	<b>12 382 235,62</b>	<b>2 601 635,49</b>
- o ograniczonej możliwości dysponowania	-	431 000,00

---

## Noty objaśniające do sprawozdania finansowego

1. Wartości niematerialne i prawne – zmiana stanu w okresie obrotowym (według grup rodzajowych)	27
2. Środki trwałe – zmiana stanu w okresie obrotowym (według grup rodzajowych)	28
3. Zakres zmian inwestycji długoterminowych	29
4. Wysokość i wyjaśnienie przyczyn odpisów aktualizujących wartość długoterminowych aktywów finansowych – nie wystąpiły.	29
5. Kwota kosztów zakończonych prac rozwojowych oraz kwota wartości firmy	29
6. Wartość gruntów użytkowanych wieczystość - nie wystąpiły.	29
7. Struktura własnościowa środków trwałych	29
8. Wartość nieamortyzowanych lub nieumarzanych przez jednostkę środków trwałych, używanych na podstawie umów najmu, dzierżawy i innych umów – nie występują.	29
9. Zakres zmian długoterminowych aktywów finansowych od jednostek pozostałych, w których jednostka posiada zaangażowanie w kapitale	30
10. Zakres zmian długoterminowych aktywów finansowych od jednostek powiązanych	30
11. Zakres zmian długoterminowych aktywów finansowych od pozostałych jednostek	31
12. Zakres zmian inwestycji krótkoterminowych	31
13. Zakres zmian krótkoterminowych aktywów finansowych od jednostek powiązanych	32
14. Zakres zmian krótkoterminowych aktywów finansowych od pozostałych jednostek	32
15. Liczba oraz wartość posiadanych papierów wartościowych lub praw, w tym świadectw udziałowych, zamiennych dłużnych papierów wartościowych, warrantów i opcji, ze wskazaniem praw, jakie przyznają – nie wystąpiły.	32
16. Odpisy aktualizujące należności z tytułu dostaw i usług	33
17. Odpisy aktualizujące należności długoterminowe – nie wystąpiły.	33
18. Struktura należności krótkoterminowych	33
19. Odpisy aktualizujące inne należności krótkoterminowe	34
20. Odpisy aktualizujące należności dochodzone na drodze sądowej – nie wystąpiły.	34
21. Dane o strukturze kapitału podstawowego na dzień publikacji raportu rocznego	34
22. Uprzywilejowanie akcji/udziału	34
23. Kapitał (fundusz) zapasowy	35
24. Kapitał (fundusz) z aktualizacji wyceny – nie wystąpił.	35
25. Pozostałe kapitały (fundusze) rezerwowe – nie występują.	35
26. Propozycje, co do sposobu podziału zysku	35
27. Zakres zmian stanu rezerw	35
28. Struktura czasowa zobowiązań długoterminowych	35
29. Zobowiązania zabezpieczone na majątku jednostki- nie występują.	36
30. Długoterminowe rozliczenia międzyokresowe (aktywa)	36



---

31. Krótkoterminowe rozliczenia międzyokresowe (aktywa) _____	36
32. Rozliczenia międzyokresowe (pasywa) – nie występują. _____	36
33. Składniki aktywów lub pasywów wykazywane w więcej niż jednej pozycji bilansu, ich powiązanie między tymi pozycjami _____	36
34. Zobowiązania warunkowe – nie występują. _____	36
35. Składniki aktywów niebędące instrumentami finansowymi wyceniane według wartości godziwej- nie występują. _____	36
36. Zobowiązania finansowe z tytułu emisji dłużnych papierów wartościowych- nie występują.	36
37. Zakres zmian stanu aktywa z tytułu odroczonego podatku dochodowego _____	37
38. Zakres zmian stanu rezerwy z tytułu odroczonego podatku dochodowego _____	37
40. Zobowiązania finansowe z tytułu pożyczek i kredytów _____	39
41. Inne zobowiązania finansowe _____	39
42. Struktura terytorialna przychodów ze sprzedaży produktów, towarów i materiałów _____	40
43. Struktura pozostałych przychodów operacyjnych _____	40
44. Wysokość i wyjaśnienie przyczyn odpisów aktualizujących wartość środków trwałych – nie występuje. _____	40
45. Struktura rzeczowa przychodów ze sprzedaży produktów, towarów i materiałów _____	40
46. Koszty rodzajowe oraz koszt wytworzenia produktów na własne potrzeby _____	41
47. Struktura pozostałych kosztów operacyjnych _____	41
48. Struktura przychodów finansowych _____	42
49. Struktura kosztów finansowych _____	42
50. Odpisy aktualizujące wartość zapasów _____	43
51. Wysokość odpisów aktualizujących wartość zapasów – nie występuje. _____	43
52. Przychody, koszty i wynik działalności zaniechanej w roku obrotowym lub przewidzianej do zaniechania w roku następnym – nie występują. _____	43
53. Rozliczenie głównych pozycji różniących podstawę opodatkowania podatkiem dochodowym od wyniku finansowego brutto _____	43
54. Koszt wytworzenia środków trwałych w budowie oraz środków trwałych na własne potrzeby 44	
55. Odsetki oraz różnice kursowe, które powiększyły cenę nabycia towarów lub koszt wytworzenia produktów w roku obrotowym – nie występują. _____	44
56. Poniesione w ostatnim roku obrotowym i planowane na następny rok nakłady na niefinansowe aktywa trwałe oraz na ochronę środowiska. _____	44
57. Wynik zdarzeń nadzwyczajnych oraz podatek dochodowy od zdarzeń nadzwyczajnych – nie występują. _____	44
58. Kursy walut przyjęte do wyceny pozycji z bilansu lub rachunku zysków i strat, wyrażonych w walutach obcych – nie dotyczy. _____	44
59. Struktura środków pieniężnych do rachunku przepływów pieniężnych _____	44

---

---

60. Informacje o zawartych przez Jednostkę umów nieuwzględnionych w bilansie – nie dotyczy.	45
61. Informacje o transakcjach z jednostkami powiązаныmi _____	45
62. Istotne transakcje zawarte przez jednostkę z jednostkami powiązаныmi na warunkach innych niż rynkowe – nie występują. _____	45
63. Przeciętne zatrudnienie _____	45
64. Wynagrodzenie osób wchodzących w skład organów zarządzających oraz nadzorujących, wypłacone lub należne _____	45
65. Transakcje z osobami wchodzącymi w skład organów zarządzających _____	46
66. Transakcje z osobami wchodzącymi w skład organów nadzorujących – nie występują. ____	46
67. Wynagrodzenie biegłego rewidenta _____	46
68. Informacje o przychodach i kosztach z tytułu błędów popełnionych w latach ubiegłych odnoszonych w roku obrotowym na kapitał (fundusz) własny z podaniem ich kwot i rodzaju – nie występują. _____	46
69. Informacje o istotnych zdarzeniach, jakie nastąpiły po dniu bilansowym, a nieuwzględnionych w sprawozdaniu finansowym – nie występują. _____	46
70. Zmiany zasad polityki rachunkowości w roku obrotowym – nie wystąpiły. _____	46
71. Porównywalność danych – sprawozdanie finansowe sporządzone za okres 01.01. -31.12.2018 r. jest w pełni porównywalne ze sprawozdaniem finansowym sporządzonym za okres 01.01. - 31.12.2017 r. _____	46
72. Informacje o wspólnych przedsięwzięciach, które nie podlegają konsolidacji – nie występują.	46
73. Wykaz spółek, w których jednostka posiada, co najmniej 20% udziałów w kapitale lub ogólnej liczbie głosów w organie stanowiącym Spółki _____	47
74. Informacje dodatkowe, jeśli jednostka nie sporządza skonsolidowanego sprawozdania finansowego – nie dotyczy. _____	47
75. Informacje o jednostce będącej wspólnikiem ponoszącym nieograniczoną odpowiedzialność majątkową – nie występuje. _____	47
76. Informacje o jednostce sporządzającej skonsolidowane sprawozdanie finansowe – nie dotyczy _____	47
77. Sprawozdanie finansowe sporządzone za okres w ciągu, którego nastąpiło połączenie – połączenie rozliczone metodą nabycia – nie występuje. _____	47
78. Sprawozdanie finansowe sporządzone za okres w ciągu, którego nastąpiło połączenie – połączenie rozliczone metodą łączenia udziałów – nie występuje. _____	47
79. Opis niepewności możliwości kontynuowania dalszej działalności, o ile występuje – nie istnieje zagrożenie kontynuacji działalności przez ATC Cargo S.A. _____	47
80. Inne informacje, które istotnie mogą wpłynąć na ocenę sytuacji majątkowej, finansowej oraz wyniku finansowego jednostki – nie dotyczy. _____	47
81. Instrumenty finansowe _____	47
82. Charakterystyka instrumentów finansowych _____	48

---

---

83. Informacje o instrumentach finansowych _____	48
84. Opis metod i istotnych założeń przyjętych do ustalania wartości godziwej aktywów i zobowiązań finansowych wycenianych w takiej wartości _____	50
85. Opis sposobu ujmowania skutków przeszacowania aktywów zaliczonych do kategorii instrumentów finansowych dostępnych do sprzedaży - nie wystąpiło. _____	51
86. Wartość wykazanych w bilansie instrumentów finansowych wycenianych w wartości godziwej, jak również odpowiednio skutki przeszacowania - nie występują. _____	51
87. Tabela zmian w kapitale (funduszu) z aktualizacji wyceny w zakresie instrumentów finansowych - nie dotyczy. _____	51
88. Objasnienie przyjętych zasad wprowadzania do ksiąg rachunkowych nabytych instrumentów finansowych _____	51
89. Określenie ryzyka zmiany stopy procentowej a w szczególności informację o wcześniejszym przypadającym terminie wykupu lub wynikającym z umowy terminie przeszacowania wartości instrumentów finansowych, a także o efektywnej stopie procentowej, jeżeli jej ustalenie jest zasadne - nie wystąpiło. _____	51
90. Określenie ryzyka kredytowego, a w szczególności informację o oszacowanej maksymalnej kwocie straty, na jaką jednostka jest narażona, bez uwzględniania wartości godziwej jakichkolwiek przyjętych lub poczynionych zabezpieczeń w przypadku, gdyby wierzyciel nie wywiązał się ze świadczenia, z podaniem informacji o koncentracji tego ryzyka - nie wystąpiło. 51	51
91. Jeżeli wartość godziwa aktywów finansowych zaliczonych do kategorii przeznaczonych do obrotu lub dostępnych do sprzedaży nie może być wiarygodnie zmierzona i dlatego wycenia się je w skorygowanej cenie nabycia - nie wystąpiło. _____	51
92. Aktywa i zobowiązania, których nie wycenia się w wartości godziwej, zarówno wprowadzonych, jak i niewprowadzonych do ksiąg rachunkowych _____	51
93. Wartość godziwa aktywów i zobowiązań finansowych jest niższa od ich wartości wykazanej w sprawozdaniu finansowym - nie występuje. _____	52
94. Aktywa finansowe jednostki przekształcone w papiery wartościowe lub umowy odkupu, z podziałem na transakcje - nie wystąpiło. _____	52
95. Przekwalifikowanie w okresie sprawozdawczym aktywów finansowych wycenianych w wartości godziwej do aktywów wycenianych w skorygowanej cenie nabycia - nie wystąpiło. 52	52
96. Odpisy aktualizujące z tytułu trwałej utraty wartości aktywów finansowych, dokonane w okresie sprawozdawczym albo w związku z ustaniem przyczyny, dla której dokonano takich odpisów, zwiększono wartość składnika aktywów - nie wystąpiły. _____	52
97. Zarządzanie ryzykiem finansowym - nie dotyczy. _____	52

## 1. Wartości niematerialne i prawne – zmiana stanu w okresie obrotowym (według grup rodzajowych)

Lp.	Wyszczególnienie	Koszty zakończonych prac rozwojowych	Wartość firmy	Inne wartości niematerialne i prawne	Zaliczki na wartości niematerialne i prawne	Razem	Inwestycje w wartości niematerialne
1.	<b>Wartość brutto na początek okresu</b>		366 187,85	2 382 834,28	317 539,14	3 066 561,27	-
	Zwiększenia, w tym:	-	-	70 121,06	683 850,00	753 971,06	-
	– nabycie	-	-	70 121,06	683 850,00	753 971,06	-
	– przemieszczenie wewnętrzne	-	-	-	-	-	-
	– inne	-	-	-	-	-	-
	Zmniejszenia, w tym:	-	-	784,00	-	784,00	-
	– likwidacja	-	-	-	-	-	-
	– aktualizacja wartości	-	-	-	-	-	-
	– sprzedaż	-	-	-	-	-	-
	– przemieszczenie wewnętrzne	-	-	-	-	-	-
	– inne	-	-	784,00	-	784,00	-
2.	<b>Wartość brutto na koniec okresu</b>	-	366 187,85	2 452 171,34	1 001 389,14	3 819 748,33	-
3.	<b>Umorzenie na początek okresu</b>	-	146 475,12	1 324 816,85	-	1 471 291,97	-
	Zwiększenia	-	36 618,78	195 030,01	-	231 648,79	-
	Zmniejszenia, w tym:	-	-	-	-	-	-
	– likwidacja	-	-	-	-	-	-
	– sprzedaż	-	-	-	-	-	-
	– przemieszczenie wewnętrzne	-	-	-	-	-	-
	– inne	-	-	-	-	-	-
4.	<b>Umorzenie na koniec okresu</b>	-	183 093,90	1 519 846,86	-	1 702 940,76	-
5.	<b>Wartość netto na początek okresu</b>	-	219 712,73	1 058 017,43	317 539,14	1 595 269,30	-
6.	<b>Wartość netto na koniec okresu</b>	-	183 093,95	932 324,48	1 001 389,14	2 116 807,57	-
7.	<b>Stopień zużycia od wartości początkowej (%)</b>	-	0,50	0,62	-	0,45	-

## 2. Środki trwałe – zmiana stanu w okresie obrotowym (według grup rodzajowych)

Lp.	Wyszczególnienie	Grunty własne	Budynki i budowle	Urządzenia techniczne i maszyny	Środki transportu	Pozostałe środki trwałe	Razem	Środki trwałe w budowie	Zaliczki na środki trwałe	Razem rzeczowe aktywa trwałe	Inwestycje w nieruchomości
<b>1.</b>	<b>Wartość brutto na początek okresu</b>	<b>182 579,44</b>	<b>200 420,55</b>	<b>1 295 090,10</b>	<b>3 695 463,79</b>	<b>866 992,65</b>	<b>6 240 546,53</b>	<b>1 499,80</b>		<b>6 242 046,33</b>	
	Zwiększenia, w tym:	-	-	254 209,59	1 198 174,11	40 951,25	1 493 334,95	149 886,19	-	<b>1 643 221,14</b>	-
	– nabycie			254 209,59	1 198 174,11	40 951,25	1 493 334,95	<b>149 886,19</b>		<b>1 643 221,14</b>	
	– przemieszczenie wewnętrzne						-			-	
	– inne						-			-	
	Zmniejszenia, w tym:	-	-	151 054,28	610 781,18	282,60	762 118,06	261,76	-	<b>762 379,82</b>	-
	– likwidacja			151 054,28		282,60	151 336,88			<b>151 336,88</b>	
	– aktualizacja wartości						-			-	
	– sprzedaż			-	557 701,43		557 701,43			<b>557 701,43</b>	
	– przemieszczenie wewnętrzne			-			-			-	
	– inne			-	53 079,75	-	53 079,75	<b>261,76</b>		<b>53 341,51</b>	
<b>2.</b>	<b>Wartość brutto na koniec okresu</b>	<b>182 579,44</b>	<b>200 420,55</b>	<b>1 398 245,41</b>	<b>4 282 856,72</b>	<b>907 661,30</b>	<b>6 971 763,42</b>	<b>151 124,23</b>	-	<b>7 122 887,65</b>	-
<b>3.</b>	<b>Umorzenie na początek okresu</b>		<b>67 341,74</b>	<b>902 184,42</b>	<b>1 880 630,23</b>	<b>434 535,89</b>	<b>3 284 692,28</b>			<b>2 718 162,20</b>	
	Zwiększenia		19 820,83	254 704,09	906 149,74	178 406,44	<b>1 359 081,10</b>			<b>1 359 081,10</b>	
	Zmniejszenia, w tym:	-	-	151 054,28	489 370,43	282,60	640 707,31	-	-	<b>640 707,31</b>	-
	– likwidacja			151 054,28		282,60	151 336,88			<b>151 336,88</b>	
	– sprzedaż			-	448 231,31		448 231,31			<b>448 231,31</b>	
	– przemieszczenie wewnętrzne						-			-	
	– inne				41 139,12		41 139,12			<b>41 139,12</b>	
<b>4.</b>	<b>Umorzenie na koniec okresu</b>	-	<b>87 162,57</b>	<b>1 005 834,23</b>	<b>2 297 409,54</b>	<b>612 659,73</b>	<b>4 003 066,07</b>	-	-	<b>4 003 066,07</b>	-
<b>5.</b>	<b>Wartość netto na początek okresu</b>	<b>182 579,44</b>	<b>133 078,81</b>	<b>392 905,68</b>	<b>1 814 833,56</b>	<b>432 456,76</b>	<b>2 955 854,25</b>	<b>1 499,80</b>	-	<b>2 957 354,05</b>	-
<b>6.</b>	<b>Wartość netto na koniec okresu</b>	<b>182 579,44</b>	<b>113 257,98</b>	<b>392 411,18</b>	<b>1 985 447,18</b>	<b>295 001,57</b>	<b>2 968 697,35</b>	<b>151 124,23</b>	-	<b>3 119 821,58</b>	-
<b>7.</b>	<b>Stopień zużycia od wartości początkowej (%)</b>	-	0,43	0,72	0,54	0,67	0,57	-	-	<b>0,56</b>	-

### 3. Zakres zmian inwestycji długoterminowych

Lp.	Wyszczególnienie	Nieruchomości	Wartości niematerialne	Długotermin. aktywa fin. JP	Długotermin. aktywa fin. JnP zaan. w kapitale	Długotermin. aktywa fin. JnP	Inne inwestycje długoterminowe	Razem
1.	Wartość na początek okresu			59 435,69	6 635 850,00	1 691 101,87		8 386 387,56
a)	Zwiększenia, w tym:	-	-	-	876 990,66	218 990,33	-	1 095 980,99
	- nabycie							-
	- aport							-
	- aktualizacja wartości							-
	- inne				876 990,66	218 990,33		1 095 980,99
b)	Zmniejszenia, w tym:	-	-	42 763,10	-	-	-	42 763,10
	- sprzedaż			42 763,00	-			42 763,00
	- aport							-
	- aktualizacja wartości							-
	- inne			0,10				0,10
	Przemieszczenia							-
2.	Wartość na koniec okresu	-	-	16 672,59	7 512 840,66	1 910 092,20	-	9 439 605,45

### 4. Wysokość i wyjaśnienie przyczyn odpisów aktualizujących wartość długoterminowych aktywów finansowych – nie wystąpiły.

### 5. Kwota kosztów zakończonych prac rozwojowych oraz kwota wartości firmy

Lp.	Wyszczególnienie	Kwota	Okres ekonomicznej użyteczności
1.	Koszty zakończonych prac rozwojowych	-	-
	-		
	-		
2.	Wartość firmy	183 093,95	-
	-	183 093,95	
	-		
	Razem	183 093,95	

### 6. Wartość gruntów użytkowanych wieczysto - nie wystąpiły.

### 7. Struktura własnościowa środków trwałych

Lp.	Wyszczególnienie	Wartość na koniec okresu	Wartość na początek okresu
1.	Środki trwałe własne	2 388 628,52	2 373 674,56
2.	Środki trwałe używane na podstawie umów najmu		
3.	Środki trwałe używane na podstawie umów dzierżawy		
4.	Środki trwałe używane na podstawie umów leasingu	4 583 134,90	3 866 871,97
5.	Środki trwałe używane na podstawie pozostałych umów		
	Razem	6 971 763,42	6 240 546,53

### 8. Wartość nieamortyzowanych lub nieumarzanych przez jednostkę środków trwałych, używanych na podstawie umów najmu, dzierżawy i innych umów – nie występują.

**9. Zakres zmian długoterminowych aktywów finansowych od jednostek pozostałych, w których jednostka posiada zaangażowanie w kapitale**

Lp.	Wyszczególnienie	Udziały	Akcje	Inne papiery wartościowe	Udzielone pożyczki	Inne długoterminowe aktywa finansowe	Razem
<b>1.</b>	<b>Wartość na początek okresu</b>				<b>6 635 850,00</b>		<b>6 635 850,00</b>
a)	Zwiększenia, w tym:	683 190,66	-	-	193 800,00	-	876 990,66
	– nabycie	683 190,66					683 190,66
	– aport						-
	– aktualizacja wartości				193 800,00		193 800,00
	– inne						-
b)	Zmniejszenia, w tym:	-	-	-	-	-	-
	– sprzedaż		-		-		-
	– aport						-
	– aktualizacja wartości						-
	– inne						-
	Przemieszczenia						-
<b>2.</b>	<b>Wartość na koniec okresu</b>	<b>683 190,66</b>	<b>-</b>	<b>-</b>	<b>6 829 650,00</b>	<b>-</b>	<b>7 512 840,66</b>

**10. Zakres zmian długoterminowych aktywów finansowych od jednostek powiązanych**

Lp.	Wyszczególnienie	Udziały	Akcje	Inne papiery wartościowe	Udzielone pożyczki	Inne długoterminowe aktywa finansowe	Razem
<b>1.</b>	<b>Wartość na początek okresu</b>	<b>59 435,69</b>					<b>59 435,69</b>
a)	Zwiększenia	-	-	-	-	-	-
b)	Zmniejszenia	42 763,10	-	-	-	-	42 763,10
	– sprzedaż	42 763,00					42 763,00
	– aport						-
	– aktualizacja wartości						-
	– inne	0,10					0,10
	Przemieszczenia						-
<b>2.</b>	<b>Wartość na koniec okresu</b>	<b>16 672,59</b>	<b>-</b>	<b>-</b>	<b>-</b>	<b>-</b>	<b>16 672,59</b>



## 11. Zakres zmian długoterminowych aktywów finansowych od pozostałych jednostek

Lp.	Wyszczególnienie	Udziały	Akcje	Inne papiery wartościowe	Udzielone pożyczki	Inne długoterminowe aktywa finansowe	Razem
<b>1.</b>	<b>Wartość na początek okresu</b>				<b>1 691 101,87</b>		<b>1 691 101,87</b>
a)	Zwiększenia, w tym:	-	-	-	218 990,33	-	218 990,33
	– nabycie						-
	– aport						-
	– aktualizacja wartości						-
	– inne				218 990,33		218 990,33
b)	Zmniejszenia	-	-	-	-	-	-
<b>2.</b>	<b>Wartość na koniec okresu</b>	-	-	-	<b>1 910 092,20</b>	-	<b>1 910 092,20</b>

## 12. Zakres zmian inwestycji krótkoterminowych

Lp.	Wyszczególnienie	Krótkotermin. aktywa finans. JP	Krótkotermin. aktywa fin.JnP zaan. w kapitale	Krótkotermin. aktywa fin.JnP	Inne inwestycje krótkoterminowe	Razem
<b>1.</b>	<b>Wartość na początek okresu</b>	<b>436 688,03</b>		<b>220 787,70</b>		<b>657 475,73</b>
a)	Zwiększenia, w tym:	-		6 734,00	-	6 734,00
	– nabycie				-	-
	– aport					-
	– aktualizacja wartości					-
	– inne			6 734,00		6 734,00
b)	Zmniejszenia	42 302,41		227 521,70	-	269 824,11
	– sprzedaż					-
	– aport					-
	– aktualizacja wartości					-
	– inne	42 302,41		227 521,70		269 824,11
<b>2.</b>	<b>Przemieszczenia</b>					-
<b>3.</b>	<b>Wartość na koniec okresu</b>	<b>394 385,62</b>		<b>0,00</b>	-	<b>394 385,62</b>

### 13. Zakres zmian krótkoterminowych aktywów finansowych od jednostek powiązanych

Lp.	Wyszczególnienie	Udziały	Akcje	Inne papiery wartościowe	Udzielone pożyczki	Inne krótkoterminowe aktywa finansowe	Razem
<b>1.</b>	<b>Wartość na początek okresu</b>				<b>436 688,03</b>		<b>436 688,03</b>
a)	Zwiększenia, w tym:	-	-	-	-	-	-
	- nabycie						-
	- aport						-
	- aktualizacja wartości						-
	- inne						-
b)	Zmniejszenia, w tym:	-	-	-	42 302,41	-	42 302,41
	- sprzedaż						-
	- aport						-
	- aktualizacja wartości						-
	- inne				42 302,41		42 302,41
<b>2.</b>	<b>Przemieszczenia</b>						<b>-</b>
<b>3.</b>	<b>Wartość na koniec okresu</b>	-	-	-	<b>394 385,62</b>	-	<b>394 385,62</b>

### 14. Zakres zmian krótkoterminowych aktywów finansowych od pozostałych jednostek

Lp.	Wyszczególnienie	Udziały	Akcje	Inne papiery wartościowe	Udzielone pożyczki	Inne krótkoterminowe aktywa finansowe	Razem
<b>1.</b>	<b>Wartość na początek okresu</b>				<b>220 787,70</b>		<b>220 787,70</b>
a)	Zwiększenia, w tym:	-	-	-	6 734,00	-	6 734,00
	- nabycie						-
	- aport						-
	- aktualizacja wartości						-
	- inne				6 734,00		6 734,00
b)	Zmniejszenia, w tym:	-	-	-	227 521,70	-	227 521,70
	- sprzedaż						-
	- aport						-
	- aktualizacja wartości						-
	- inne				227 521,70		227 521,70
<b>2.</b>	<b>Przemieszczenia</b>						<b>-</b>
<b>3.</b>	<b>Wartość na koniec okresu</b>	-	-	-	<b>0,00</b>	-	<b>0,00</b>

15. Liczba oraz wartość posiadanych papierów wartościowych lub praw, w tym świadectw udziałowych, zamiennych dłużnych papierów wartościowych, warrantów i opcji, ze wskazaniem praw, jakie przysługują – nie wystąpiły.

## 16. Odpisy aktualizujące należności z tytułu dostaw i usług

Lp.	Wyszczególnienie	Wartość na początek okresu	Zwiększenia	Zmniejszenia	Wartość na koniec okresu
1.	Odpisy aktualizujące należności od jednostek powiązanych	-	-	-	-
2.	Odpisy aktualizujące należności od pozostałych jednostek, w których jednostka posiada zaangażowanie w kapitale	-	-	-	-
3.	Odpisy aktualizujące należności od pozostałych jednostek	341 354,64	328 414,19	141 527,78	528 241,05
-	odpis aktualizujący należności handlowe	341 354,64	328 414,19	141 527,78	528 241,05
-					-
-					-
-					-
-					-
-					-
-					-
	<b>Razem</b>	<b>341 354,64</b>	<b>328 414,19</b>	<b>141 527,78</b>	<b>528 241,05</b>

## 17. Odpisy aktualizujące należności długoterminowe – nie wystąpiły.

## 18. Struktura należności krótkoterminowych

Lp.	Wyszczególnienie	Wartość na koniec roku	Należności bieżące	Należności przeterminowane do 6 miesięcy	Należności przeterminowane od 6 do 12 miesięcy	Należności przeterminowane powyżej 12 miesięcy
1.	Od jednostek powiązanych	117 377,57	117 377,57	-	-	-
a)	z tytułu dostaw i usług, w tym:	117 377,57	117 377,57	-	-	-
-	do 12 miesięcy	117 377,57	117 377,57			
-	powyżej 12 miesięcy	-				
b)	inne	-				
2.	Od jednostek powiązanych, w których jednostka posiada zaangażowanie w kapitale	-	-	-	-	-
a)	z tytułu dostaw i usług, w tym:	-	-	-	-	-
-	do 12 miesięcy	-				
-	powyżej 12 miesięcy	-				
b)	inne	-				
3.	Od pozostałych jednostek	37 936 502,45	31 067 182,28	6 561 829,67	174 342,70	133 147,80
a)	z tytułu dostaw i usług	33 378 156,42	26 508 836,25	6 561 829,67	174 342,70	133 147,80
-	do 12 miesięcy	33 378 156,42	26 508 836,25	6 561 829,67	174 342,70	133 147,80
-	powyżej 12 miesięcy	-				
b)	z tytułu podatków, ceł, ubezpiec. społ.	1 005 174,52	1 005 174,52			
c)	inne	3 553 171,51	3 553 171,51			
d)	dochodzone na drodze sądowej	-				
	<b>Razem</b>	<b>38 053 880,02</b>	<b>31 184 559,85</b>	<b>6 561 829,67</b>	<b>174 342,70</b>	<b>133 147,80</b>

## 19. Odpisy aktualizujące inne należności krótkoterminowe

Lp.	Wyszczególnienie	Wartość na początek okresu	Zwiększenia	Zmniejszenia	Wartość na koniec okresu
1.	Odpisy aktualizujące należności od jednostek powiązanych	-	-	-	-
2.	Odpisy aktualizujące należności od pozostałych jednostek, w których jednostka posiada zaangażowanie w kapitale	-	-	-	-
3.	Odpisy aktualizujące należności od pozostałych jednostek	20 437,11	344 202,73	-	364 639,84
-	- odpisy aktualizujące należności celne	20 437,11	344 202,73	-	364 639,84
-	-	-	-	-	-
-	-	-	-	-	-
-	-	-	-	-	-
-	-	-	-	-	-
-	-	-	-	-	-
-	-	-	-	-	-
	<b>Razem</b>	<b>20 437,11</b>	<b>344 202,73</b>	<b>-</b>	<b>364 639,84</b>

## 20. Odpisy aktualizujące należności dochodzone na drodze sądowej – nie wystąpiły.

## 21. Dane o strukturze kapitału podstawowego na dzień publikacji raportu rocznego

Lp.	Wyszczególnienie	Ilość posiadanych akcji / udziałów	Wartość nominalna	Kapitał podstawowy na koniec okresu	Udział w kapitale podstawowym na koniec okresu
1.	Artur Jadeszko	1 438 973,00	0,10	143 897,30	21,7%
2.	Wiktor Bąk	1 250 000,00	0,10	125 000,00	18,9%
3.	Marcin Karczewski	740 946,00	0,10	74 094,60	11,2%
4.	Fundusze Inwestycyjne zarządzane przez Towarzystwo Funduszy Inwestycyjnych PZU S.A.	861 607,00	0,10	86 160,70	13,0%
5.	Worldwide Overseas Holdings Pte. Ltd.	500 000,00	0,10	50 000,00	7,5%
6.	Piotr Nadolski	504 475,00	0,10	50 447,50	7,6%
7.	pozostali akcjonariusze	1 334 935,00	0,10	133 493,50	20,1%

## 22. Uprzywilejowanie akcji/udziału

Lp.	Akcjonariusz	Seria i rodzaj akcji	Liczba akcji	Rodzaj uprzywilejowania
1.	Artur Jadeszko	A-akcje imienne	1 250 000	co do prawa głosu - 2 głosy na 1 akcję
2.	Artur Jadeszko	akcje na okaziciela	188 973	-
3.	Wiktor Bąk	A-akcje imienne	1 250 000	co do prawa głosu - 2 głosy na 1 akcję
4.	Marcin Karczewski	A-akcje imienne	500 000	co do prawa głosu - 2 głosy na 1 akcję
5.	Marcin Karczewski	akcje na okaziciela	240 946	-
6.	Fundusze Inwestycyjne zarządzane przez Towarzystwo Funduszy Inwestycyjnych PZU S.A.	akcje na okaziciela	861 607	-
7.	Worldwide Overseas Holdings Pte. Ltd.	akcje na okaziciela	500 000	-
8.	Piotr Nadolski	akcje na okaziciela	504 475	-
9.	pozostali akcjonariusze	akcje serii B,C,D,E,F na okaziciela	1 334 935	-

### 23. Kapitał (fundusz) zapasowy

Lp.	Wyszczególnienie	Rok bieżący	Rok poprzedni
1.	<b>Wartość na początek okresu</b>	<b>18 007 703,91</b>	<b>17 672 749,16</b>
a)	Zwiększenia, w tym:	512 537,07	334 954,75
-	wynik za poprzedni rok obrotowy	512 537,07	334 954,75
b)	Zmniejszenia, w tym:	-	-
2.	<b>Wartość na koniec okresu</b>	<b>18 520 240,98</b>	<b>18 007 703,91</b>

24. Kapitał (fundusz) z aktualizacji wyceny – nie wystąpił.

25. Pozostałe kapitały (fundusze) rezerwowe – nie występują.

26. Propozycje, co do sposobu podziału zysku

Lp.	Wyszczególnienie	Wartość
1.	Do dnia opublikowania niniejszego sprawozdania finansowego Zarząd ATC Cargo S.A. nie podjął decyzji co do podziału wyniku finansowego za rok 2018.	3 168 451,55
	<b>Razem</b>	<b>3 168 451,55</b>

### 27. Zakres zmian stanu rezerw

Lp.	Wyszczególnienie	Wartość na początek okresu	Zwiększenia	Wykorzystanie	Rozwiązanie	Wartość na koniec okresu
1.	Rezerwa z tytułu odroczonego podatku dochodowego	417 848,00	410 379,00	-	417 848,00	410 379,00
2.	Rezerwy na świadczenia emerytalne i podobne	-	-	-	-	-
a)	długoterminowe	-	-	-	-	-
b)	krótkoterminowe	-	-	-	-	-
3.	<b>Pozostałe rezerwy</b>	<b>72 976,79</b>	<b>1 089 528,55</b>	-	<b>72 976,79</b>	<b>1 089 528,55</b>
a)	długoterminowe	-	-	-	-	-
b)	krótkoterminowe	72 976,79	1 089 528,55	-	72 976,79	1 089 528,55
-		72 976,79	1 089 528,55	-	72 976,79	1 089 528,55
	<b>Rezerwy na zobowiązania ogółem</b>	<b>490 824,79</b>	<b>1 499 907,55</b>	-	<b>490 824,79</b>	<b>1 499 907,55</b>

### 28. Struktura czasowa zobowiązań długoterminowych

Lp.	Wyszczególnienie	Wartość bilansowa na koniec okresu	Wymagalne od 1 roku do 3 lat	Wymagalne od 3 lat do 5	Wymagalne powyżej 5 lat
1.	Zobowiązania długoterminowe wobec jednostek powiązanych	-	-	-	-
2.	Wobec pozostałych jednostek, w których jednostka posiada zaangażowanie w kapitale	-	-	-	-
3.	<b>Zobowiązania długoterminowe wobec pozostałych jednostek</b>	<b>1 138 312,54</b>	<b>1 138 312,54</b>	-	-
-	- kredyty bankowe	-	-	-	-
-	- z tytułu dłużnych papierów wartościowych	-	-	-	-
-	- inne zobowiązania finansowe	1 138 312,54	1 138 312,54	-	-
-	- inne	-	-	-	-
-	-	-	-	-	-
4.	<b>Zobowiązania długoterminowe ogółem</b>	<b>1 138 312,54</b>	<b>1 138 312,54</b>	-	-

29. Zobowiązania zabezpieczone na majątku jednostki- nie występują.

30. Długoterminowe rozliczenia międzyokresowe (aktywa)

Lp.	Wyszczególnienie	Wartość na początek okresu	Zwiększenia	Zmniejszenia	Wartość na koniec okresu
1.	Aktywa z tytułu odroczonego podatku dochodowego	65 919,00	235 915,00	65 919,00	235 915,00
2.	Inne długoterminowe rozliczenia międzyokresowe	-	-	-	-
-					
-					
	<b>Razem</b>	<b>65 919,00</b>	<b>235 915,00</b>	<b>65 919,00</b>	<b>235 915,00</b>

31. Krótkoterminowe rozliczenia międzyokresowe (aktywa)

Lp.	Wyszczególnienie	Wartość na początek okresu	Zwiększenia	Zmniejszenia	Wartość na koniec okresu
1.	Gwarancje Hestia	35 994,02	88 000,00	95 994,00	28 000,02
2.	Ubezpieczenia spedycyjne	32 668,20	167 900,00	161 093,17	39 475,03
3.	Ubezpieczenia komunikacyjne	81 070,38	195 135,27	168 409,81	107 795,84
4.	Prenumeraty	1 748,99	4 047,20	5 213,64	582,55
5.	pozostałe	157 876,87	861 083,76	884 497,51	134 463,12
	<b>Razem</b>	<b>309 358,46</b>	<b>1 316 166,23</b>	<b>1 315 208,13</b>	<b>310 316,56</b>

32. Rozliczenia międzyokresowe (pasywa) – nie występują.

33. Składniki aktywów lub pasywów wykazywane w więcej niż jednej pozycji bilansu, ich powiązanie między tymi pozycjami

Lp.	Wyszczególnienie	Kwota aktywa/pasywa część krótkoterminowa	Kwota aktywa/pasywa część długoterminowa	Razem
1.	zobowiązania	976 310,35	1 138 312,54	2 114 622,89
2.				-

34. Zobowiązania warunkowe – nie występują.

35. Składniki aktywów niebędące instrumentami finansowymi wyceniane według wartości godziwej- nie występują.

36. Zobowiązania finansowe z tytułu emisji dłużnych papierów wartościowych- nie występują.

### 37. Zakres zmian stanu aktywa z tytułu odroczonego podatku dochodowego

Lp.	Wyszczególnienie	Wartość
<b>1.</b>	<b>Stan aktywa z tytułu OPD na początek okresu, w tym</b>	<b>65 919,00</b>
a)	odniesionych na wynik finansowy	65 919,00
b)	odniesionych na kapitał własny	-
c)	odniesionych na wartość firmy, ujemną wartość firmy	-
<b>2.</b>	<b>Zwiększenia, w tym</b>	<b>235 915,00</b>
a)	odniesionych na wynik finansowy	235 915,00
-	w związku z ujemnymi różnicami kursowymi	23 341,00
-	rezerwa na niezamknięte zlecenia	207 010,00
-	pozostałe	5 564,00
b)	odniesionych na kapitał własny	-
c)	odniesionych na wartość firmy, ujemną wartość firmy	-
<b>3.</b>	<b>Zmniejszenia</b>	<b>65 919,00</b>
a)	odniesionych na wynik finansowy	65 919,00
-	w związku z ujemnymi różnicami kursowymi	46 046,00
-	rezerwa na niezamknięte zlecenia	13 866,00
-	pozostałe	6 007,00
b)	odniesionych na kapitał własny	-
c)	odniesionych na wartość firmy, ujemną wartość firmy	-
<b>4.</b>	<b>Stan aktywa z tytułu OPD na koniec okresu, w tym</b>	<b>235 915,00</b>
a)	odniesionych na wynik finansowy	235 915,00
b)	odniesionych na kapitał własny	-
c)	odniesionych na wartość firmy, ujemną wartość firmy	-

### 38. Zakres zmian stanu rezerwy z tytułu odroczonego podatku dochodowego

Lp.	Wyszczególnienie	Wartość
<b>1.</b>	<b>Stan rezerwy z tytułu OPD na początek okresu, w tym</b>	<b>417 848,00</b>
a)	odniesionych na wynik finansowy	417 848,00
b)	odniesionych na kapitał własny	-
c)	odniesionych na wartość firmy, ujemną wartość firmy	-
<b>2.</b>	<b>Zwiększenia, w tym</b>	<b>410 379,00</b>
a)	odniesionych na wynik finansowy	410 379,00
-	środki trwałe w leasingu	41 714,00
-	naliczone odsetki od pożyczek	351 157,00
-	naliczone dodatnie różnice kursowe	14 386,00
-	pozostałe	3 122,00
b)	odniesionych na kapitał własny	-
c)	odniesionych na wartość firmy, ujemną wartość firmy	-
<b>3.</b>	<b>Zmniejszenia</b>	<b>417 848,00</b>
a)	odniesionych na wynik finansowy	417 848,00



**Sprawozdanie finansowe 01.01. - 31.12.2018 r. ATC Cargo S.A.**  
**DODATKOWE INFORMACJE I OBJAŚNIENIA**

- środki trwałe w leasingu	72 858,00
- naliczone odsetki od pożyczek	311 366,00
- naliczone dodatnie różnice kursowe	15 494,00
- pozostałe	18 130,00
b) odniesionych na kapitał własny	-
c) odniesionych na wartość firmy, ujemną wartość firmy	-
<b>4. Stan rezerwy z tytułu OPD na koniec okresu, w tym</b>	<b>410 379,00</b>
a) odniesionych na wynik finansowy	410 379,00
b) odniesionych na kapitał własny	-
c) odniesionych na wartość firmy, ujemną wartość firmy	-

**39. Struktura zobowiązań krótkoterminowych (poza funduszami specjalnymi)**

Lp.	Wyszczególnienie	Wartość na koniec roku	Zobowiązania bieżące
<b>1.</b>	<b>Wobec jednostek powiązanych</b>	<b>16 298,29</b>	<b>16 298,29</b>
a)	z tytułu dostaw i usług, w tym:	<b>16 298,29</b>	<b>16 298,29</b>
-	do 12 miesięcy	16 298,29	16 298,29
-	powyżej 12 miesięcy	-	-
b)	pozostałe	-	-
<b>2.</b>	<b>Zobowiązania wobec pozostałych jednostek, w których jednostka posiada zaangażowanie w kapitale</b>	<b>-</b>	<b>-</b>
a)	z tytułu dostaw i usług, w tym:	-	-
-	do 12 miesięcy	-	-
-	powyżej 12 miesięcy	-	-
b)	pozostałe	-	-
<b>3.</b>	<b>Wobec pozostałych jednostek</b>	<b>44 659 431,06</b>	<b>44 659 431,06</b>
a)	kredyty i pożyczki	4 309 056,31	4 309 056,31
b)	z tytułu emisji dłużnych pap. wart.	-	-
c)	inne zobowiązania finansowe	976 310,35	976 310,35
d)	z tytułu dostaw i usług	<b>27 874 218,05</b>	<b>27 874 218,05</b>
-	do 12 miesięcy	27 874 218,05	27 874 218,05
-	powyżej 12 miesięcy	-	-
e)	zaliczki otrzymane na poczet dostaw	-	-
f)	zobowiązania wekslowe	-	-
g)	z tytułu podatków, ceł, ubezpiec. społ.	9 129 702,53	9 129 702,53
h)	z tytułu wynagrodzeń	-	-
i)	inne	2 370 143,82	2 370 143,82
	<b>Razem</b>	<b>44 675 729,35</b>	<b>44 675 729,35</b>

#### 40. Zobowiązania finansowe z tytułu pożyczek i kredytów

Lp.	Wyszczególnienie	Wartość bilansowa na koniec okresu	Wymagalne do 1 roku	Wymagalne od 1 roku do 3 lat	Wymagalne od 3 lat do 5	Wymagalne powyżej 5 lat
<b>1.</b>	<b>Kredyty bankowe</b>	<b>4 309 056,31</b>	<b>4 309 056,31</b>	-	-	-
-	ING Bank Śląski S.A.	2 642 325,56	2 642 325,56			
-	Bank Polska Kasa Opieki Spółka Akcyjna	348 707,65	348 707,65			
-	ING Bank Śląski S.A.	-	-			
-	ING Bank Śląski S.A.	1 318 023,10	1 318 023,10			
-	-	-	-			
<b>2.</b>	<b>Pożyczki</b>	-	-	-	-	-
-	-	-	-			
-	-	-	-			
-	-	-	-			
-	-	-	-			
-	-	-	-			
	<b>Razem</b>	<b>4 309 056,31</b>	<b>4 309 056,31</b>	-	-	-

Lp.	Wyszczególnienie	Wartość bilansowa na koniec okresu	Wymagalne do 1 roku	Wymagalne od 1 roku do 3 lat	Wymagalne od 3 lat do 5	Wymagalne powyżej 5 lat
<b>1.</b>	<b>Kredyty bankowe</b>	<b>4 309 056,31</b>	<b>4 309 056,31</b>	-	-	-
-	ING Bank Śląski S.A.	2 642 325,56	2 642 325,56			
-	Bank Polska Kasa Opieki Spółka Akcyjna	348 707,65	348 707,65			
-	ING Bank Śląski S.A.	-	-			
-	ING Bank Śląski S.A.	1 318 023,10	1 318 023,10			
-	-	-	-			
<b>2.</b>	<b>Pożyczki</b>	-	-	-	-	-
-	-	-	-			
-	-	-	-			
-	-	-	-			
-	-	-	-			
-	-	-	-			
	<b>Razem</b>	<b>4 309 056,31</b>	<b>4 309 056,31</b>	-	-	-

#### 41. Inne zobowiązania finansowe

Lp.	Wyszczególnienie	Wartość bilansowa na koniec okresu	Wymagalne do 1 roku	Wymagalne od 1 roku do 3 lat	Wymagalne od 3 lat do 5	Wymagalne powyżej 5 lat
<b>1.</b>	<b>Zobowiązania z tytułu leasingu</b>	<b>2 114 622,89</b>	<b>976 310,35</b>	<b>1 138 312,54</b>	-	-
-	-	2 114 622,89	976 310,35	1 138 312,54		
-	-	-	-			
<b>2.</b>	<b>Inne zobowiązania finansowe</b>	-	-	-	-	-
-	-	-	-			
	<b>Razem</b>	<b>2 114 622,89</b>	<b>976 310,35</b>	<b>1 138 312,54</b>	-	-

#### 42. Struktura terytorialna przychodów ze sprzedaży produktów, towarów i materiałów

Lp.	Wyszczególnienie	Rok bieżący	Rok poprzedni
<b>1.</b>	<b>Przychody netto ze sprzedaży produktów</b>	-	-
-	- kraj		
<b>2.</b>	<b>Przychody netto ze sprzedaży usług</b>	<b>222 656 531,05</b>	<b>190 034 854,51</b>
-	- kraj	161 965 078,05	140 550 042,60
-	- zagranica	60 691 453,00	49 484 811,91
<b>3.</b>	<b>Przychody ze sprzedaży towarów</b>	<b>829 540,00</b>	-
-	- kraj	829 540,00	
<b>4.</b>	<b>Przychody ze sprzedaży materiałów</b>	-	-
-	- kraj		
	<b>Przychody netto ze sprzedaży razem</b>	<b>223 486 071,05</b>	<b>190 034 854,51</b>

#### 43. Struktura pozostałych przychodów operacyjnych

Lp.	Wyszczególnienie	Rok bieżący	Rok poprzedni
<b>1.</b>	<b>Zysk z rozchodu niefinansowych aktywów trwałych</b>	-	55 678,23
-	- przychody ze zbycia niefinansowych aktywów trwałych		55 678,23
-	- wartość zbytych niefinansowych aktywów trwałych (wartość ujemna)		
<b>2.</b>	<b>Dotacje</b>	-	-
<b>3.</b>	<b>Aktualizacja wartości aktywów niefinansowych</b>	-	-
<b>4.</b>	<b>Inne przychody operacyjne</b>	354 074,00	248 197,45
-	- otrzymane odszkodowania, kary, koszty sądowe, komornicze i grzywny	229 084,61	98 586,59
-	- rozwiązanie odpisów aktualizacyjnych na należności	85 344,56	47 676,43
-	- nadwyżki inwentaryzacyjne	4 062,12	1 378,39
-	- pozostałe przychody operacyjne	35 582,71	100 556,04
-	-		
	<b>Pozostałe przychody operacyjne ogółem</b>	<b>354 074,00</b>	<b>303 875,68</b>

#### 44. Wysokość i wyjaśnienie przyczyn odpisów aktualizujących wartość środków trwałych – nie występuje.

#### 45. Struktura rzeczowa przychodów ze sprzedaży produktów, towarów i materiałów

Lp.	Wyszczególnienie	Rok bieżący	Rok poprzedni
<b>1.</b>	<b>Przychody netto ze sprzedaży produktów</b>	-	-
<b>2.</b>	<b>Przychody netto ze sprzedaży usług</b>	<b>222 656 531,05</b>	<b>190 034 854,51</b>
-	-	222 656 531,05	190 034 854,51
<b>3.</b>	<b>Przychody ze sprzedaży towarów</b>	<b>829 540,00</b>	-
-	-	829 540,00	
<b>4.</b>	<b>Przychody ze sprzedaży materiałów</b>	-	-
	<b>Przychody netto ze sprzedaży razem</b>	<b>223 486 071,05</b>	<b>190 034 854,51</b>

#### 46. Koszty rodzajowe oraz koszt wytworzenia produktów na własne potrzeby

Lp.	Wyszczególnienie	Rok bieżący	Rok poprzedni
1.	Amortyzacja	1 590 729,89	1 473 974,66
2.	Zużycie materiałów i energii	2 051 847,92	969 292,64
3.	Usługi obce	198 758 791,99	173 019 066,94
4.	Podatki i opłaty	249 981,01	171 868,63
	- podatek akcyzowy		
5.	Wynagrodzenia	11 758 145,69	9 583 051,04
6.	Ubezpieczenia społeczne i inne świadczenia	2 580 447,13	1 973 633,28
7.	Pozostałe koszty rodzajowe	1 559 265,37	1 427 273,99
	<b>Koszty rodzajowe ogółem</b>	<b>218 549 209,00</b>	<b>188 618 161,18</b>
	Koszt wytworzenia produktów na własne potrzeby jednostki		

#### 47. Struktura pozostałych kosztów operacyjnych

Lp.	Wyszczególnienie	Rok bieżący	Rok poprzedni
1.	Strata z tytułu rozchodu niefinansowych aktywów trwałych	27 213,02	-
	- przychody ze zbycia niefinansowych aktywów trwałych	82 257,30	
	- wartość zbytych niefinansowych aktywów trwałych (wartość ujemna)	109 470,32	
2.	Aktualizacja wartości aktywów niefinansowych	701 276,29	172 117,80
	- odpisy aktualizujące wartość należności	701 276,29	172 117,80
	- odpisy aktualizujące wartość zapasów		
	-		
	-		
	-		
3.	Inne koszty operacyjne	325 639,71	152 805,07
	- koszty postępowania spornego	3 610,63	33 647,17
	- kary i odszkodowania	103 545,99	
	- darowizny	24 100,00	20 500,00
	- naprawy powypadkowe	92 327,21	13 046,77
	- niedobory inwentaryzacyjne	3 409,21	3 050,15
	- Inne koszty operacyjne	98 646,67	82 560,98
	<b>Pozostałe koszty operacyjne ogółem</b>	<b>1 054 129,02</b>	<b>324 922,87</b>

#### 48. Struktura przychodów finansowych

Lp.	Wyszczególnienie	Rok bieżący	Rok poprzedni
<b>1.</b>	<b>Dywidendy i udziały w zyskach</b>	-	-
<b>2.</b>	<b>Odsetki</b>	<b>274 174,21</b>	<b>265 828,23</b>
a)	od jednostek powiązanych	11 833,41	8 825,50
b)	od pozostałych jednostek	262 340,80	257 002,73
-	odsetki naliczone	220 662,00	210 694,85
-	odsetki uzyskane z tytułu udzielonych pożyczek	14,05	
-	odsetki uzyskane pozostałe	41 664,75	46 307,88
<b>3.</b>	<b>Zysk z tytułu rozchodu aktywów finansowych, w tym:</b>	-	-
a)	od jednostek powiązanych	-	-
b)	od pozostałych jednostek	-	-
<b>4.</b>	<b>Aktualizacja wartości inwestycji</b>	-	-
<b>5.</b>	<b>Inne</b>	<b>612 525,02</b>	<b>144 622,68</b>
-	dodatnie różnice kursowe	281 017,77	
-	inne przychody finansowe	331 507,25	144 622,68
	<b>Przychody finansowe ogółem</b>	<b>886 699,23</b>	<b>410 450,91</b>

#### 49. Struktura kosztów finansowych

Lp.	Wyszczególnienie	Rok bieżący	Rok poprzedni
<b>1.</b>	<b>Odsetki</b>	<b>356 202,81</b>	<b>311 944,70</b>
a)	od jednostek powiązanych	-	-
b)	od pozostałych jednostek	356 202,81	311 944,70
-	odsetki od kredytów	186 290,63	191 223,77
-	odsetki dotyczące leasingów	136 968,65	116 267,81
-	odsetki pozostałe	32 943,53	4 453,12
<b>2.</b>	<b>Strata z tytułu rozchodu aktywów finansowych, w tym:</b>	-	-
a)	w jednostkach powiązanych	-	-
b)	od pozostałych jednostek	-	-
<b>3.</b>	<b>Aktualizacja wartości inwestycji</b>	-	-
<b>4.</b>	<b>Inne</b>	<b>13 134,90</b>	<b>631 525,28</b>
-	inne koszty finansowe	13 134,90	99,48
-	ujemne różnice kursowe		631 425,80
-			
-			
	<b>Koszty finansowe ogółem</b>	<b>369 337,71</b>	<b>943 469,98</b>

## 50. Odpisy aktualizujące wartość zapasów

Lp.	Wyszczególnienie	Wartość księgowa brutto na koniec okresu	Odpisy aktualizujące na koniec okresu	Wartość netto na koniec okresu
1.	Materiały			-
2.	Półprodukty i produkty w toku	3 553 374,26		3 553 374,26
3.	Produkty gotowe			-
4.	Towary	67 356,00		67 356,00
5.	Zaliczki na dostawy	17 787,32		17 787,32
	<b>Razem</b>	<b>3 638 517,58</b>	<b>-</b>	<b>3 638 517,58</b>

51. Wysokość odpisów aktualizujących wartość zapasów – nie występuje.

52. Przychody, koszty i wynik działalności zaniechanej w roku obrotowym lub przewidzianej do zaniechania w roku następnym – nie występują.

53. Rozliczenie głównych pozycji różniących podstawę opodatkowania podatkiem dochodowym od wyniku finansowego brutto

Lp.	Wyszczególnienie	Rok bieżący	Rok poprzedni
1.	Zysk brutto	3 924 628,55	862 627,07
2.	Koszty nie stanowiące kosztu uzyskania przychodu, w tym:	2 465 105,77	1 402 411,90
3.	Zwiększenia kosztów podatkowych	1 005 773,43	987 799,11
4.	Przychody nie będące przychodami podatkowymi	449 555,77	416 125,95
5.	Zwiększenia przychodów podatkowych	-	-
6.	Dochód /strata	4 934 405,12	861 113,91
7.	Odliczenia od dochodu	20 500,00	20 500,00
	- darowizna	20 500,00	20 500,00
8.	Podstawa opodatkowania	4 913 905,00	840 613,00
9.	Podatek według stawki 19%	933 642,00	159 716,00
10.	Odliczenia od podatku	-	-
11.	Podatek należny	933 642,00	159 716,00
12.	Zmiana stanu aktywa na odroczony podatek dochodowy	- 169 996,00	78 215,00
13.	Zmiana stanu rezerwy na odroczony podatek dochodowy	- 7 469,00	112 159,00
14.	<b>Razem obciążenie wyniku brutto</b>	<b>756 177,00</b>	<b>350 090,00</b>

**54. Koszt wytworzenia środków trwałych w budowie oraz środków trwałych na własne potrzeby**

Lp.	Wyszczególnienie	Wartość w roku bieżących	Wartość w roku poprzednim
1.	Koszt wytworzenia środków trwałych w budowie	151 124,23	1 499,80
2.	Koszt wytworzenia środków trwałych na własne potrzeby		
	Razem	151 124,23	1 499,80

**55. Odsetki oraz różnice kursowe, które powiększyły cenę nabycia towarów lub koszt wytworzenia produktów w roku obrotowym – nie występują.**

**56. Poniesione w ostatnim roku obrotowym i planowane na następny rok nakłady na niefinansowe aktywa trwałe oraz na ochronę środowiska.**

Lp.	Wyszczególnienie	Wartość w roku bieżących	Plany na rok następny
1.	Nakłady na ochronę środowiska		
2.	Nakłady na pozostałe niefinansowe aktywa trwałe	366 543,69	400 000,00
	Razem	366 543,69	400 000,00

**57. Wynik zdarzeń nadzwyczajnych oraz podatek dochodowy od zdarzeń nadzwyczajnych – nie występują.**

**58. Kursy walut przyjęte do wyceny pozycji z bilansu lub rachunku zysków i strat, wyrażonych w walutach obcych – nie dotyczy.**

Dotyczy wyceny należności i zobowiązań z tytułu dostaw i usług oraz środków pieniężnych w kasie i na rachunkach bankowych wyrażonych w walutach obcych.

Zgodnie z tabelą nr 252/A/NBP/2018 z dnia 2018-12-31 kursy wynoszą:

EURO 4,3000 PLN/EURO

USD 3,7597 PLN/USD

**59. Struktura środków pieniężnych do rachunku przepływów pieniężnych**

Lp.	Wyszczególnienie	Wartość na koniec okresu	Wartość na początek okresu
1.	Środki pieniężne w kasie i na rachunkach bankowych	6 781 894,40	2 601 635,49
2.	Inne środki pieniężne	5 600 341,22	
3.	Inne aktywa pieniężne		
	Razem	12 382 235,62	2 601 635,49



**60. Informacje o zawartych przez Jednostkę umów nieuwzględnionych w bilansie – nie dotyczy.**

**61. Informacje o transakcjach z jednostkami powiązаныmi**

Lp.	Podmiot powiązany	Sprzedaż	Zakup	Saldo pożyczki udzielonej	Saldo należności z tytułu dostaw i usług	Saldo zobowiązań z tytułu dostaw i usług
<b>0,00</b>						
1.	Baltic Customs Agency sp z o.o.	2 880,00	20 000,00	-	1 377,60	-
2.	ATC CARGO LIMITED z siedzibą w Hongkongu	2 112,46	-	394 385,62	112 264,34	-
3.	ATC Worldwide Limited z siedzibą w Hongkongu	171 349,91	2 688 940,37	-	3 735,63	16 298,29
<b>Razem</b>	-	<b>176 342,37</b>	<b>2 708 940,37</b>	<b>394 385,62</b>	<b>117 377,57</b>	<b>16 298,29</b>

**62. Istotne transakcje zawarte przez jednostkę z jednostkami powiązаныmi na warunkach innych niż rynkowe – nie występują.**

**63. Przeciętne zatrudnienie**

Lp.	Wyszczególnienie	Rok bieżący	Rok poprzedni
1.		128,70	104,00
	<b>Razem</b>	<b>128,70</b>	<b>104,00</b>

**64. Wynagrodzenie osób wchodzących w skład organów zarządzających oraz nadzorujących, wypłacone lub należne**

Lp.	Wyszczególnienie	Organ zarządzający	Organ nadzorujący	Organ administrujący
1.	<b>Wynagrodzenia wypłacone (łącznie z wynagrodzeniem z zysku)</b>	<b>1 723 645,97</b>	<b>1 621 943,51</b>	-
	- wynagrodzenie z tytułu umowy o pracę	1 669 677,42	1 621 943,51	
	- wynagrodzenie Rady Nadzorczej	53 968,55		
2.	<b>Wynagrodzenia należne (łącznie z wynagrodzeniem z zysku)</b>	-	-	-
	Zobowiązania wynikające z emerytur i świadczeń o			
3.	<b>podobnym charakterze dla byłych członków organów (lub zobowiązania zaciągnięte w związku z tymi emeryturami)</b>	-	-	-
	<b>Razem</b>	<b>1 723 645,97</b>	<b>1 621 943,51</b>	-

#### 65. Transakcje z osobami wchodzącymi w skład organów zarządzających

Lp.	Wyszczególnienie	Warunki	Kwota	Spłacono	Odpisano	Umorzono	Wartość bilansowa na koniec okresu
1.	Pożyczki wypłacone		740 000,00	-	-	-	740 000,00
-	Artur Jadeszko		300 000,00				300 000,00
-	Wiktor Bąk		440 000,00				440 000,00
2.	Zaliczki		-	-	-	-	-
3.	Inne świadczenia o podobnym charakterze		-	-	-	-	-
-							
4.	Zobowiązania zaciągnięte w imieniu osoby wchodzącej w skład organu zarządzającego		-	-	-	-	-
	Razem		740 000,00	-	-	-	740 000,00

66. Transakcje z osobami wchodzącymi w skład organów nadzorujących – nie występują.

#### 67. Wynagrodzenie biegłego rewidenta

Lp.	Wyszczególnienie	Wysokość wynagrodzenia netto
1.	Obowiązkowe badanie rocznego sprawozdania finansowego	18 000,00
2.	Inne usługi poświadczające	
3.	Usługi doradztwa podatkowego	
4.	Pozostałe usługi	
	Suma	18 000,00

68. Informacje o przychodach i kosztach z tytułu błędów popełnionych w latach ubiegłych odnoszonych w roku obrotowym na kapitał (fundusz) własny z podaniem ich kwot i rodzaju – nie występują.

69. Informacje o istotnych zdarzeniach, jakie nastąpiły po dniu bilansowym, a nieuwzględnionych w sprawozdaniu finansowym – nie występują.

70. Zmiany zasad polityki rachunkowości w roku obrotowym – nie wystąpiły.

71. Porównywalność danych – sprawozdanie finansowe sporządzone za okres 01.01.2018 r. - 31.12.2018 r. jest w pełni porównywalne ze sprawozdaniem finansowym sporządzonym za okres 01.01.2017 r. - 31.12.2017 r.

72. Informacje o wspólnych przedsięwzięciach, które nie podlegają konsolidacji – nie występują.

**73. Wykaz spółek, w których jednostka posiada, co najmniej 20% udziałów w kapitale lub ogólnej liczbie głosów w organie stanowiącym Spółki**

Lp.	Wyszczególnienie	Udział w kapitale	Udział w liczbie głosów	Wynik okresu
1.	Baltic Customs Agency sp z o.o.	100,00	100,00	-23 989,01
2.	ATC Cargo Limited	100,00	100,00	-21 316,00
3.	ATC Worldwide Limited	60,00	60,00	152 646,20
4.	ATC Worldwide China Limited	60,00	60,00	-314 190,75

**74. Informacje dodatkowe, jeśli jednostka nie sporządza skonsolidowanego sprawozdania finansowego – nie dotyczy.**

**75. Informacje o jednostce będącej współnikiem ponoszącym nieograniczoną odpowiedzialność majątkową – nie występuje.**

**76. Informacje o jednostce sporządzającej skonsolidowane sprawozdanie finansowe – nie dotyczy**

**77. Sprawozdanie finansowe sporządzone za okres w ciągu, którego nastąpiło połączenie – połączenie rozliczone metodą nabycia – nie występuje.**

**78. Sprawozdanie finansowe sporządzone za okres w ciągu, którego nastąpiło połączenie – połączenie rozliczone metodą łączenia udziałów – nie występuje.**

**79. Opis niepewności możliwości kontynuowania dalszej działalności, o ile występuje – nie istnieje zagrożenie kontynuacji działalności przez ATC Cargo S.A.**

**80. Inne informacje, które istotnie mogą wpłynąć na ocenę sytuacji majątkowej, finansowej oraz wyniku finansowego jednostki – nie dotyczy.**

**81. Instrumenty finansowe**

Aktywa finansowe i zobowiązania finansowe przeznaczone do obrotu:

- a) Środki pieniężne w kasie,
- b) Środki pieniężne na rachunkach bankowych,
- c) Lokaty bankowe do 3 miesięcy,
- d) Wycena transakcji forward na 31.12.2018r.

Pożyczki udzielone i należności własne:

- a) pożyczki udzielone,
- b) należności z tytułu dostaw i usług,

Aktywa finansowe dostępne do sprzedaży:

- a) Udziały
- b) Akcje

## 82. Charakterystyka instrumentów finansowych

	Podstawowa charakterystyka instrumentów finansowych	Wartość	Odsetki	pewność przyszłych przepływów pieniężnych
	zł	zł	zł	zł
Aktywa finansowe i zobowiązania finansowe przeznaczone do obrotu:				
a) środki pieniężne w kasie	gotówka w kasie	57 552,78		tak
b) Środki pieniężne na rachunkach bankowych	środki na rachunkach Spółki	6 724 341,62		tak
c) Lokaty bankowe do 3 miesięcy	dotyczy środków na lokatach bankowych Spółki	0		
d) Wycena transakcji forward na 31.12.2018r.		16 433,59		
Pożyczki udzielone i należności własne:				
a) pożyczki udzielone	umowy pożyczki	9 134 127,82		tak
b) należności z tytułu dostaw i usług	należności handlowe	33 495 533,99		tak
Aktywa finansowe dostępne do sprzedaży:				
a) Udziały	udziały w spółkach	699 863,25		tak
b) Akcje	akcje w spółce			

## 83. Informacje o instrumentach finansowych

	Aktywa finansowe przeznaczone do obrotu	Zobowiązania finansowe przeznaczone do obrotu	Pożyczki udzielone i należności własne	Aktywa finansowe dostępne do sprzedaży
<b>Stan na początek okresu</b>	2 601 635,49	20 849 789,79	35 872 797,09	59 435,69
Zwiększenia, z tytułu:	9 780 600,13	16 175 666,21	7 263 778,40	683 190,56
- nabycia, założenia, zaciągnięcia	9 780 600,13	16 175 666,21	7 263 778,40	683 190,56
- wyceny	0,00	0,00	0,00	0
Zmniejszenia, z tytułu:	0,00	2 711 260,46	506 913,68	42 763,00
- zbycia, rozwiązania, spłaty	0,00	2 711 260,46	506 913,68	42 763,00
- wyceny	0,00	0,00	0,00	0

**Sprawozdanie finansowe 01.01. - 31.12.2018 r. ATC Cargo S.A.**  
**DODATKOWE INFORMACJE I OBJAŚNIENIA**

<b>Stan na koniec okresu, z tego:</b>	12 382 235,62	34 314 195,54	42 629 661,81	699 863,25
<b>Wykazywane bilansowo</b>	12 382 235,62	34 314 195,54	42 629 661,81	699 863,25
Zobowiązania długoterminowe - kredyty i pożyczki, w tym:	0	0	0	0
- od jednostek powiązanych	0	0	0	0
Zobowiązania długoterminowe - z tytułu emisji dłużnych papierów wartościowych	0	0	0	0
Zobowiązania długoterminowe - inne (kaucja, leasingi)	0	1 138 312,24	0	0
<b>(c.d.)</b>	<b>Aktywa finansowe przeznaczone do obrotu</b>	<b>Zobowiązania finansowe przeznaczone do obrotu</b>	<b>Pożyczki udzielone i należności własne</b>	<b>Aktywa finansowe dostępne do sprzedaży</b>
Zobowiązania krótkoterminowe z tytułu linii kredytowej	0	4 309 056,31	0	0
Zobowiązania z tytułu dostaw i usług	0	27 890 516,34	0	0
Zobowiązania krótkoterminowe - inne (kaucja, leasingi)	0	976 310,35	0	0
Długoterminowe aktywa finansowe - udziały lub akcje	0	0	0	699 863,25
Długoterminowe aktywa finansowe - inne papiery wartościowe	0	0	0	0
Długoterminowe aktywa finansowe - udzielone pożyczki	0	0	8 739 742,20	0
Długoterminowe aktywa finansowe - inne	0	0	0,00	0
Należności z tytułu dostaw i usług	0	0	33 495 533,99	0
Krótkoterminowe aktywa finansowe - udziały lub akcje, w tym:	0	0	0	0
- w jednostkach powiązanych	0	0	0	0
Krótkoterminowe aktywa finansowe - inne papiery wartościowe	0	0	0	0
Krótkoterminowe aktywa finansowe - udzielone pożyczki	0	0	394 385,62	0
Krótkoterminowe aktywa finansowe - inne - środki pieniężne w kasie i na rachunkach bankowych	12 382 235,62	0	0	0
<b>Wykazywane pozabilansowo</b>	ATC CARGO S.A. zawarła transakcje forward z terminem realizacji 01-03/2019r.			

84. Opis metod i istotnych założeń przyjętych do ustalania wartości godziwej aktywów i zobowiązań finansowych wycenianych w takiej wartości

metoda	przyjęte założenia
Aktywa finansowe i zobowiązania finansowe przeznaczone do obrotu:	
a) środki pieniężne w kasie	wycenione wg wartości nominalnej
b) Środki pieniężne na rachunkach bankowych	wycenione wg wartości nominalnej
c) Lokaty bankowe do 3 miesięcy	Nie wystąpiły
d) Wycena transakcji forward na 31.12.2018.	wycenione wg wartości godziwej
Pożyczki udzielone i należności własne:	
a) pożyczki udzielone	wycenione wg kwoty udzielonej pożyczki powiększone o należne odsetki
b) należności z tytułu dostaw i usług	wycenione wg kwoty wymagającej zapłaty pomniejszonej o odpisy aktualizujące
a) Udziały	wycenione wg ceny nabycia
b) Akcje	wycenione wg ceny nabycia

85. Opis sposobu ujmowania skutków przeszacowania aktywów zaliczonych do kategorii instrumentów finansowych dostępnych do sprzedaży - nie wystąpiło.

86. Wartość wykazanych w bilansie instrumentów finansowych wycenianych w wartości godziwej, jak również odpowiednio skutki przeszacowania - nie występują.

87. Tabela zmian w kapitale (funduszu) z aktualizacji wyceny w zakresie instrumentów finansowych - nie dotyczy.

88. Objasnienie przyjętych zasad wprowadzania do ksiąg rachunkowych nabytych instrumentów finansowych

Aktywa finansowe i zobowiązania finansowe przeznaczone do obrotu:

- a) środki pieniężne wg wartości nominalnej
- b) transakcje forward wg wyceny dokonanej przez banki

Pożyczki udzielone i należności własne:

- a) pożyczki wg wartości nominalnej powiększone o należne odsetki
- b) należności z tytułu dostaw i usług wg kwoty wymagającej zapłaty pomniejszonej o odpisy aktualizujące.

89. Określenie ryzyka zmiany stopy procentowej a w szczególności informację o wcześniejszym przypadającym terminie wykupu lub wynikającym z umowy terminie przeszacowania wartości instrumentów finansowych, a także o efektywnej stopie procentowej, jeżeli jej ustalenie jest zasadne - nie wystąpiło.

90. Określenie ryzyka kredytowego, a w szczególności informację o oszacowanej maksymalnej kwocie straty, na jaką jednostka jest narażona, bez uwzględniania wartości godziwej jakichkolwiek przyjętych lub poczynionych zabezpieczeń w przypadku, gdyby wierzyciel nie wywiązał się ze świadczenia, z podaniem informacji o koncentracji tego ryzyka - nie wystąpiło.

91. Jeżeli wartość godziwa aktywów finansowych zaliczonych do kategorii przeznaczonych do obrotu lub dostępnych do sprzedaży nie może być wiarygodnie zmierzona i dlatego wycenia się je w skorygowanej cenie nabycia - nie wystąpiło.

92. Aktywa i zobowiązania, których nie wycenia się w wartości godziwej, zarówno wprowadzonych, jak i niewprowadzonych do ksiąg rachunkowych

	wartość bilansowa na dzień sporządzenia sprawozdania finansowego
	zł
Aktywa finansowe i zobowiązania finansowe przeznaczone do obrotu:	12 382 235,62
a) środki pieniężne wg wartości nominalnej	12 365 802,03
b) transakcje forward wycenione wg wartości godziwej	16 433,59
Pożyczki udzielone i należności własne:	42 629 661,81
a) pożyczki wg wartości nominalnej powiększone o należne odsetki	9 134 127,82

b) należności z tytułu dostaw i usług	33 495 533,99
Aktywa finansowe utrzymywane do terminu wymagalności:	0,00
Aktywa finansowe dostępne do sprzedaży:	
a) Udziały	699 863,25
b) Akcje	0,00

Jeżeli z uzasadnionych przyczyn jednostka nie ustaliła wartości godziwej takich aktywów lub zobowiązań finansowych, to powinna fakt ten ujawnić oraz podać podstawową charakterystykę instrumentów finansowych, które w innym przypadku byłyby wycenione.

- 93. Wartość godziwa aktywów i zobowiązań finansowych jest niższa od ich wartości wykazanej w sprawozdaniu finansowym - nie występuje.**
- 94. Aktywa finansowe jednostki przekształcone w papiery wartościowe lub umowy odkupu, z podziałem na transakcje - nie wystąpiło.**
- 95. Przekwalifikowanie w okresie sprawozdawczym aktywów finansowych wycenianych w wartości godziwej do aktywów wycenianych w skorygowanej cenie nabycia - nie wystąpiło.**
- 96. Odpisy aktualizujące z tytułu trwałej utraty wartości aktywów finansowych, dokonane w okresie sprawozdawczym albo w związku z ustaniem przyczyny, dla której dokonano takich odpisów, zwiększono wartość składnika aktywów - nie wystąpiły.**
- 97. Zarządzanie ryzykiem finansowym - nie dotyczy.**



# Wybrane dane finansowe spółek zależnych nieobjętych konsolidacją

---



<b>Rachunek zysków i strat - Przychody netto ze sprzedaży</b>				
<b>Jednostka zależna Emitenta</b>	<b>IV kwartał 2018 r.</b>	<b>IV kwartał 2017 r.</b>	<b>RAZEM 01.01-31.12.2018 r.</b>	<b>RAZEM 01.01-31.12.2017 r.</b>
	w złotych	w złotych	w złotych	w złotych
<b>Baltic Customs Agency</b>	0,00	42 000,00	20 000,00	168 000,00
<b>ATC Cargo Limited</b>	0,00	0,00	0,00	0,00
<b>ATC Worldwide Limited</b>	-214 892,96	636 420,77	2 592 078,19	7 429 228,07
<b>ATC Worldwide China Limited</b>	42 394,02	1 391 538,95	2 849 365,17	7 295 868,71

<b>Bilans - Suma bilansowa</b>		
<b>Jednostka zależna Emitenta</b>	<b>31 grudnia 2018 r.</b>	<b>31 grudnia 2017 r.</b>
	w złotych	w złotych
<b>Baltic Customs Agency</b>	15 256,44	37 731,73
<b>ATC Cargo Limited</b>	309 426,00	307 237,00
<b>ATC Worldwide Limited</b>	4 778 076,44	4 389 517,83
<b>ATC Worldwide China Limited</b>	1 089 952,11	878 634,00

# Sprawozdanie Zarządu z działalności Spółki w roku obrotowym 2018

---



PRZYCHODY	223 486 071,05 zł
ZYSK OPERACJNY	3 407 267,03 zł
ZYSK NETTO	3 168 451,55 zł
EBITDA OPERACYJNA	5 698 051,94 zł

## 1. Wprowadzenie i charakterystyka działalności

<b>Firma:</b>	ATC Cargo S.A.
<b>Siedziba:</b>	Gdynia
<b>Adres:</b>	ul. Polska 13A, 81-339 Gdynia
<b>Telefon:</b>	+48 58 621 39 41
<b>Faks:</b>	+48 58 621 39 69
<b>Adres poczty elektronicznej:</b>	inwestorzy@atc-cargo.pl
<b>Strona internetowa:</b>	www.atc-cargo.pl
<b>NIP:</b>	958-153-10-10
<b>Regon:</b>	220262540
<b>Sąd rejestrowy:</b>	Sąd Rejonowy Gdańsk-Północ w Gdańsku, VIII Wydział Gospodarczy KRS
<b>Data rejestracji:</b>	14 kwietnia 2008 roku
<b>Numer KRS:</b>	0000303741

ATC Cargo S.A. („Spółka”, „Emitent”) jest spółką dominującą Grupy Kapitałowej ATC Cargo S.A. („Grupa ATC Cargo”).

Spółka ATC Cargo S.A. jest operatorem logistycznym oferującym kompleksowe rozwiązania z zakresu zarządzania łańcuchem dostaw dostosowane do zindywidualizowanych potrzeb klientów. Spółka oferuje usługi spedycji, transportu, załadunku, rozładunku, odpraw celnych, wykonywania wymaganych badań, uzyskiwania stosownych certyfikatów, magazynowania, obsługi portowej. Główną specjalizacją ATC Cargo S.A. jest spedycja w zakresie „door” to „door” z wykorzystaniem transportu morskiego i usług pochodnych. Spółka oferuje również usługi transportu lotniczego, drogowego oraz z zastosowaniem rozwiązań intermodalnych.

Istota usługi spedycyjnej oferowanej przez ATC Cargo S.A. polega na organizacji załadunku/rozładunku, negocjowaniu stawek w imieniu klienta, zapewnieniu transportu oraz pełnej obsłudze formalnej (celna, ubezpieczeniowa) związanej z przewozem ładunku. Spedytor nadzoruje transport ładunku oraz wszelkie czynności z nim związane bądź zlecone dodatkowo przez klienta podczas całego procesu realizacji usługi oraz rozwiązuje ewentualne problemy, mogące pojawić się w trakcie jego przebiegu. Podmioty świadczące usługi spedycyjne nie ponoszą, w przeciwieństwie do podmiotów świadczących usługi przewozowe, wysokich kosztów związanych z wykonywaniem usługi. Faktycznie wykonywany transport jest jedynie wycinkiem usługi logistycznej. Ponadto, model biznesowy operatora logistycznego nie wiąże się z ponoszeniem przez spedytora kosztów korzystania z infrastruktury transportu.

Na określenie wysokości stawek ATC Cargo S.A. istotny wpływ ma skala i zakres działalności prowadzonej przez Spółkę. Określenie wysokości marży na poszczególne usługi uzależnione jest od takich czynników jak: wielkość kontraktu, jego złożoność, stopień odpowiedzialności ponoszonej przez operatora logistycznego, co oznacza, iż w praktyce marża ustalana jest w drodze negocjacji dla każdego zlecenia indywidualnie. Celem Spółki jest stworzenie z partnerami i kontrahentami silnych i trwałych więzów, opartych na wzajemnych korzyściach. Umiejętność budowania takich kontaktów jest niezwykle istotna w działalności, którą prowadzi ATC Cargo S.A., ponieważ

odpowiednio zbudowana i utrzymywana sieć agencyjna za granicą oraz dobre kontakty z armatorami, operatorami terminali czy przewoźnikami w kraju, mają decydujące znaczenie dla jakości i szybkości świadczonej usługi spedycyjnej oraz możliwych do osiągnięcia marż z działalności.

Zakres działalności ATC Cargo S.A. i wolumen obsługiwanych ładunków czynią zeń jednego z największych operatorów kontenerowych w Polsce, co pozwala Spółce na odnoszenie korzyści wynikających z efektu skali. Jedną z silnych stron ATC Cargo S.A. jest szerokie doświadczenie w obsłudze i współpracy z dużymi organizacjami międzynarodowymi, co znajduje również odzwierciedlenie w strukturze klientów Spółki. ATC Cargo S.A. specjalizuje się w wykorzystywaniu różnorodnych rozwiązań i środków transportu dostosowanych do potrzeb klienta, co w efekcie pozwala oferować klientom sprawdzone i kompleksowe usługi, a w razie potrzeby także projektować i stosować nowe rozwiązania dopasowane do wymagań i profilu działalności klienta.

ATC Cargo S.A. posiada biura w Łodzi, Zielonej Górze, Radomsku, Małaszewiczach oraz Wrocławiu, a także rozbudowaną sieć agentów w Azji. We wrześniu 2014 roku ATC Cargo S.A. utworzyło w Hongkongu spółkę zależną ATC Cargo Limited dedykowaną do zainicjowania działalności Spółki w charakterze operatora logistycznego na rynku azjatyckim.

Od 2007 roku ATC Cargo S.A. jest członkiem Polskiej Izby Spedycji i Logistyki (PISiL). Polska Izba Spedycji i Logistyki zrzesza polskich przedsiębiorców świadczących międzynarodowe i krajowe usługi spedycyjne, logistyczne, przewozowe, agencji celnych oraz inne związane z obsługą obrotu towarowego. PISiL jest Członkiem Narodowym International Federation of Freight Forwarders Associations "FIATA" w Szwajcarii – organizacji federacyjnej zrzeszającej narodowe zrzeszenia spedytatorów z poszczególnych krajów członkowskich oraz jest członkiem European Association for Forwarding, Transport, Logistics and Customs Services „CLECAT” w Brukseli.

Z dniem 13 stycznia 2009 roku, jako jeden z pierwszych podmiotów w Polsce, ATC Cargo S.A. otrzymała świadectwo Upoważnionego Przedsiębiorcy Wspólnotowego AEO w pełnym wymiarze w odniesieniu do uproszczeń celnych oraz bezpieczeństwa i ochrony. Spełniając warunki konieczne do otrzymania statusu upoważnionego przedsiębiorcy, wyróżniając się tym samym w sposób pozytywny spośród innych przedsiębiorców, ATC Cargo S.A. zostało uznane za solidnego partnera w łańcuchu dostaw charakteryzującego się m.in. udokumentowaną wypłacalnością, odpowiednim przestrzeganiem wymogów celnych, posiadaniem odpowiednich systemów zarządzania ewidencjami handlowymi oraz transportowymi umożliwiającymi właściwą kontrolę oraz spełnianiem odpowiednich standardów bezpieczeństwa i ochrony.

W lutym 2018 roku spółka ATC Cargo S.A. znalazła się w centrum zainteresowania Grupy Worldwide Logistics Group Ltd. Worldwide Logistics Group posiada certyfikat NVOCC dla międzynarodowego agenta transportu morskiego klasy A, przedstawiciela handlowego w międzynarodowym transporcie lotniczym klasy I. Może pochwalić się największą flotą kontenerową w Chinach. Posiada kwalifikację AAA, czyli najwyższą zdolność kredytową w międzynarodowej spedycji i branży logistycznej. W zakresie przepuszczanych rocznie pojemności kontenerów morskich osiągnęła w ubiegłym roku poziom 600 000 TEU. Grupa w ubiegłym roku znalazła się w pierwszej 30 największych morskich operatorów na świecie. W wyniku wieloletniej współpracy WWL zakupiło pakiet akcji ATC Cargo. Dzięki temu zaangażowaniu Emitent stał się częścią globalnej logistycznej grupy biznesowej. W planach jej rozwoju jest budowa globalnego centrum operacji logistycznych. ATC Cargo jako partner biznesowy jest odpowiedzialne za rozwój rynku europejskiego. Planowana jest również wspólna integracja systemów informatycznych, ściślejsza współpraca na poziomie operacyjnym oraz wdrażanie w tym zakresie jednolitych standardów. ATC Cargo w kooperacji z Grupą WWL będzie realizowała nowe międzynarodowe projekty logistyczne, związane m.in. z bardzo szybką

rozwijającą się branżą e-commerce. ATC Cargo zyskała dzięki temu nowe możliwości operacyjne i sprzedażowe, co nie pozostało bez wpływu na wyniki spółki.

## 2. Historia rozwoju

<b>2006</b>	Rejestracja Spółki ATC Cargo Sp. z o.o. i rozpoczęcie działalności.
<b>2007</b>	Rozpoczęcie prac nad budową zintegrowanego systemu zarządzania przedsiębiorstwem.
<b>2008</b>	Przekształcenie ATC Cargo Sp. z o.o. w spółkę akcyjną. Podpisanie pierwszej umowy z międzynarodową korporacją (IKEA). Otwarcie placówek regionalnych w Poznaniu i Łodzi.
<b>2009</b>	Zajęcie czołowych pozycji w statystykach przeładunków kontenerowych na portowych terminalach kontenerowych: BCT, GCT, DCT, GTK. Uzyskanie statusu Upoważnionego Przedsiębiorcy Wspólnotowego AEO jako jeden z pierwszym podmiotów w Polsce. Rozpoczęcie realizacji projektu B2B ze środków pozyskanych w ramach Programu Operacyjnego Innowacyjna Gospodarka Działanie 8.2. Otwarcie kolejnych placówek regionalnych – w Warszawie i Zielonej Górze.
<b>2010</b>	Debiut na rynku New Connect, dwie prywatne emisje akcji (pozyskanie 4,7 mln zł). Powołanie pierwszej spółki zależnej OpenLog Sp. z o.o.
<b>2011</b>	Wprowadzenie usługi transportu intermodalnego, utworzenie spółki celowej ATC Rail S.A. Powołanie kolejnych spółek zależnych: NLS S.A. oraz Baltic Finance Consulting Sp. z o.o. Wprowadzenie nowych usług: drobnica morska, fracht lotniczy, dystrybucja krajowa. Trzecia emisja akcji na rynku New Connect – pozyskanie 5,1 mln zł.
<b>2012</b>	Wprowadzenie do alternatywnego systemu obrotu na rynku New Connect 600 000 akcji zwykłych na okaziciela serii E w ramach trzeciej emisji akcji Złożenie prospektu emisyjnego ATC Cargo S.A. w Komisji Nadzoru Finansowego i zawieszenie postępowania przed Komisją Nadzoru Finansowego
<b>2013</b>	Połączenie ATC Cargo S.A. ze spółką zależną OpenLog Sp. z o.o. Zmiana siedziby Spółki Rozpoczęcie realizacji projektu "Kariera Menażera – ATC Cargo wspiera rozwój kadry menadżerskiej" współfinansowanego ze środków Unii Europejskiej w ramach Poddziałania 2.1.1
<b>2014</b>	Powołanie Pana Marcina Karczewskiego na stanowisko Wiceprezesa Zarządu Zajęcie I miejsca w wojewódzkim konkursie „Firma Przyjazna Rodzicom” Przyjęcie w poczet Członków Rady Interesantów Portu Gdynia Zainicjowanie działalności spółki zależnej ATC CARGO Limited z siedzibą w Hongkongu
<b>2015</b>	Uruchomiono własną morską linię drobnicową z głównych portów chińskich tj. Shenzhen, Hong Kong, Shanghai, Ningbo, Xiamen, Xingang i Qingdao Rozpoczęto świadczenie usług magazynowo – przeładunkowych w oparciu o własny magazyn w Gdyni Wyróżnienie certyfikatem Trans.eu Certified Forwarder (TCF)

<p><b>2016</b></p>	<p>10 – lecie istnienia Spółki          Utworzono nowe oddziały agencji celnej w Łodzi i we Wrocławiu          Spółka zależna ATC Worldwide China Limited z siedzibą w Szanghaju rozpoczęła działalność operacyjną          Otwarcie własnego magazynu wysokiego składowania w pobliżu terminala DCT w Gdańsku          Najlepszy wynik w ilości TEU w historii Spółki          Wyróżnienie godłem promocyjnym “Teraz Polska” za usługę “Morska Logistyka Kontenerowa”</p>
<p><b>2017</b></p>	<p>Rekordowe TEU w historii Spółki – ponad 88 000 TEU obsłużonych kontenerów          Utworzono nowe biuro spedycji i oddział agencji celnej w Małaszewiczach          Stworzono nowy dział w ramach struktury wewnętrznej Spółki – dział drobnicy morskiej LCL          Wdrożenie i uruchomienie autorskiego, operacyjnego systemu informatycznego</p>
<p><b>2018</b></p>	<p>Spółka przekroczyła poziom 115 000 TEU obsłużonych kontenerów, co stanowi największy wolumen w rękach jednego operatora logistycznego w Polsce          W związku z rozbudowaniem portfola klientów na usługi kolejowe i obsługi granicznej utworzono nowe biuro spedycji i agencji celnej w Kuźnicy Białostockiej oraz przedstawicielstwo w Braniewie          Uruchomienie nowego serwisu drobnicy kolejowej LCL z Chin do Polski          Worldwide Logistics Group Ltd. - akcjonariusz ATC Cargo S.A. działający ze Spółką w ramach jednej grupy operacyjnej - znalazł się w rankingu Top 30 operatorów logistycznych na świecie</p>



### 3. Akcjonariat oraz zmiany w akcjonariacie

Na dzień 31 grudnia 2018 roku następujący akcjonariusze mogli wykonywać prawo głosu na Walnym Zgromadzeniu Spółki:

Akcjonariusz	Seria	Liczba akcji	Procent akcji	Liczba głosów na WZ	Procent głosów na WZ
Artur Jadeszko	A - akcje imienne	1 250 000	18,85 %	2 500 000	25,96 %
	akcje na okaziciela	188 973	2,85 %	188 973	1,96 %
Wiktor Bąk	A - akcje imienne	1 250 000	18,85 %	2 500 000	25,96 %
Marcin Karczewski	A - akcje imienne	500 000	7,54 %	1 000 000	10,38 %
	akcje na okaziciela	240 946	3,63 %	240 946	2,50 %
Fundusze Inwestycyjne zarządzane przez Towarzystwo Funduszy Inwestycyjnych PZU S.A.	akcje na okaziciela	861 607	13,00 %	861 607	8,95 %
Piotr Nadolski	akcje na okaziciela	504 475	7,61 %	504 475	5,24 %
Worldwide Overseas Holdings Pte. Ltd.	akcje na okaziciela	500 000	7,54 %	500 000	5,19 %
Pozostali	akcje serii B, C, D, E, F - na okaziciela	1 334 935	20,13 %	1 334 935	13,86 %
<b>Razem</b>	<b>A B C D E F</b>	<b>6 630 936</b>	<b>100 %</b>	<b>9 630 936</b>	<b>100</b>

\* tabela sporządzona w oparciu o księgę akcyjną ATC Cargo S.A. oraz otrzymane przez Spółkę zawiadomienia o nabyciu lub posiadaniu znacznego pakietu akcji i powiadomienia o transakcjach

#### 3.1. Kapitał zakładowy Spółki:

Kapitał zakładowy Spółki wynosi 663 093,60 złotych i dzieli się na:

- 3 000 000 akcji imiennych serii A uprzywilejowanych co do prawa głosu o numerach od 1 do 3 000 000 o wartości nominalnej 0,10 złoty każda akcja;
- 2 000 000 akcji zwykłych na okaziciela serii B o numerach od 1 do 2 000 000 o wartości nominalnej 0,10 złoty każda akcja;
- 500 000 akcji zwykłych na okaziciela serii C o numerach od 1 do 500 000 o wartości nominalnej 0,10 złoty każda akcja;
- 400 000 akcji zwykłych na okaziciela serii D o numerach od 1 do 400 000 o wartości nominalnej 0,10 złoty każda akcja;
- 600 000 akcji zwykłych na okaziciela serii E o numerach od 1 do 600 000 o wartości nominalnej 0,10 złoty każda akcja;
- 130 936 akcji zwykłych na okaziciela serii F o numerach od 1 do 130 936 o wartości nominalnej 0,10 złoty każda akcja.

### 4. Władze Spółki – Zarząd i Rada Nadzorcza

#### 4.1. Zarząd

Organem zarządzającym Emitenta jest Zarząd

Na dzień 31 grudnia 2018 roku Zarząd Emitenta był trzyosobowy, a w jego skład wchodził:

- Pan Artur Jan Jadeszko – Prezes Zarządu, pełniący swoją funkcję przez cały okres 2018 roku,
- Pan Wiktor Radosław Bąk – Wiceprezes Zarządu, pełniący swoją funkcję przez cały okres 2018 roku,



- Pan Marcin Norbert Karczewski – Wiceprezes Zarządu, pełniący swoją funkcję przez cały okres 2018 roku.

#### 4.2. Rada nadzorcza

Organem nadzorczym Emitenta jest Rada Nadzorcza.

W skład Rady Nadzorczej na dzień 31 grudnia 2018 roku wchodził:

- 1) Pan Jacek Jerzemowski - Przewodniczący Rady Nadzorczej - radca prawny, specjalizujący się w prawie cywilnym, handlowym i administracyjnym, a w szczególności w tematyce ubezpieczeń majątkowych;
- 2) Pani Marta Kamińska - Wiceprzewodnicząca Rady Nadzorczej - radca prawny, specjalizujący się w prawie cywilnym i handlowym, a w szczególności w tematyce związanej z obrotem nieruchomościami oraz zagadnieniami z zakresu finansowania nabycia i zabudowy nieruchomości;
- 3) Pani Wiktoria Bąk - Członek Rady Nadzorczej - pracownik w branży ubezpieczeniowo-finansowej;
- 4) Pan Marcin Szymański - Członek Rady Nadzorczej - związany z Biurem Inwestycji Strukturyzowanych Grupy PZU, gdzie zajmuje się identyfikacją, analizą, realizacją i monitorowaniem inwestycji w instrumenty dłużne nie skarbowe oraz akcje/udziały spółek,
- 5) Pani Wanda Laskowska - Członek Rady Nadzorczej - obecnie nieaktywna zawodowo, wcześniej związana z branżą ubezpieczeniową;
- 6) Pan Piotr Szeffer - Członek Rady Nadzorczej - adwokat, specjalizujący się w prawie cywilnym i handlowym, a także wykładowca przedmiotów prawniczych;
- 7) Pani Malwina Wiącek - Członek Rady Nadzorczej – radca prawny, specjalizujący się w prawie cywilnym i handlowym.

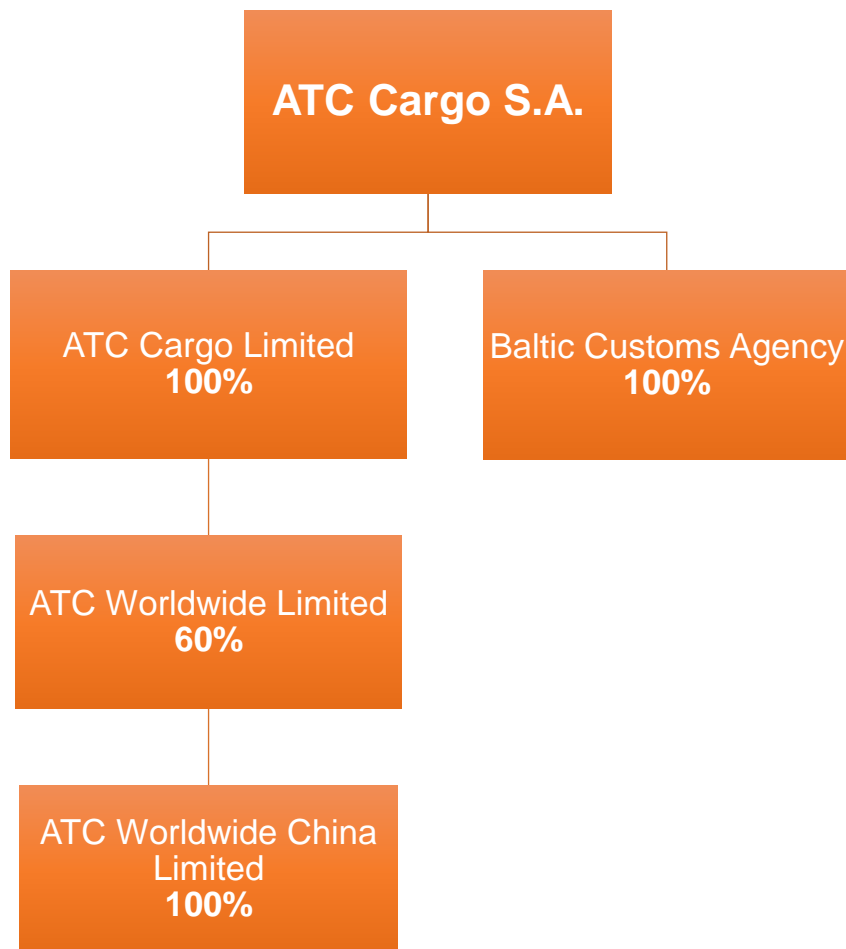
## 5. Grupa Kapitałowa

### 5.1. Ogólna charakterystyka – powiązania organizacyjne i kapitałowe

ATC Cargo S.A. jest spółką dominującą w ramach grupy kapitałowej w rozumieniu art. 4 pkt 14 ustawy o ofercie publicznej i warunkach wprowadzania instrumentów finansowych do zorganizowanego systemu obrotu oraz o spółkach publicznych oraz w rozumieniu art. 3 pkt 16 ustawy o obrocie instrumentami finansowymi w zw. z art. 3 ust. 1 pkt 37 ustawy o rachunkowości.

Na ostatni dzień okresu objętego niniejszym raportem, tj. dzień 31 grudnia 2018 roku, Grupę Kapitałową ATC Cargo S.A. tworzyły jednostka dominująca ATC Cargo S.A. z siedzibą w Gdyni oraz następujące podmioty zależne:

Podmioty zależne ATC Cargo S.A.	Siedziba/Kraj
ATC Cargo Limited	Hongkong, Chiny
Baltic Customs Agency Sp. z o.o.	Gdynia, Polska
ATC Worldwide Limited	Hongkong, Chiny
ATC Worldwide China Limited	Szanghaj, Chiny



ATC Cargo S.A. na ostatni dzień okresu objętego niniejszym raportem, tj. na dzień 31 grudnia 2018 roku, posiadała jednostkę stowarzyszoną Pickhill Investments Sp. z o.o. Emitent jest w posiadaniu 13 625 udziałów tej spółki, o łącznej wartości nominalnej 681.250,00 złotych, co stanowi 40,02 % w jej kapitale zakładowym.

### **5.2. Informacja o przyczynach niesporządzania przez Emitenta skonsolidowanego sprawozdania finansowego**

Emitent wskazuje, że w oparciu o art. 58 ust. 1 w zw. z art. 4 ust. 1 ustawy z dnia 29 września 1994 r. o rachunkowości, ATC Cargo S.A. w sprawozdaniu rocznym obejmującym rok 2018, nie objęła konsolidacją jednostek zależnych należących do Grupy Kapitałowej Emitenta, ponieważ łączne dane finansowe tych jednostek na dzień 31 grudnia 2018 roku są nieistotne dla realizacji obowiązku określonego w art. 4 ust. 1 ww. ustawy.

## **6. Istotne zdarzenia mające wpływ na działalność Spółki w 2018 roku, a także po jego zakończeniu**

- a) Dnia 12 lutego 2018 roku Emitent podał do publicznej wiadomości opóźnioną informację poufną wskazując, iż treść informacji poufnej, sporządzonej na dzień 29 listopada 2017 roku przedstawiała się następująco: W dniu 29 listopada 2017 r. powziął informację o podpisaniu, w związku z prowadzonymi negocjacjami, listu intencyjnego przez akcjonariusza Spółki, tj. Towarzystwo Funduszy Inwestycyjnych PZU S.A. z siedzibą w Warszawie, zmierzającego do zawarcia transakcji zbycia znacznego pakietu akcji w postaci 500.000 akcji Emitenta na rzecz inwestora branżowego,

- tj. spółki Worldwide Overseas Holdings Pte. Ltd. z siedzibą w Singapurze, należącej do Worldwide Logistics Group, będącej największym, prywatnym operatorem logistycznym w Chinach, posiadającym 31 oddziałów na terenie Chin i 10 oddziałów za granicą. Zarząd Spółki jednocześnie wskazuje, iż rozpoczęcie przedmiotowych negocjacji nie gwarantuje, że takowa transakcja zostanie *de facto* zrealizowana. Informacja została przekazana raportem ESPI 2/2018.
- b) W dniu 19 lutego 2018 roku Emitent poinformował, w nawiązaniu do raportu bieżącego ESPI nr 7/2017 iż powziął informację o zawarciu z IKEA Supply AG Transport Agreement (z ang. umowy transportowej), objętej współpracą pomiędzy Emitentem a IKEA Supply AG w ramach łączącej strony umowy ramowej, w konsekwencji wygranego przez Emitenta przetargu na zleczone trasy przewozowe. Przedmiotem umowy jest świadczenie przez Emitenta usług transportowych i innych usług dodatkowych dotyczących produktów IKEA Supply AG lub innych towarów. Transport Agreement rozpoczął swe obowiązywanie z dniem 26 lutego 2018 roku i został zawarty na czas nieoznaczony. Szacunkowa, roczna wartość umowy wynosi: 14.500.000,00 zł. Spółka informowała o tym wydarzeniu raportem ESPI 3/2018.
- c) 30 maja 2018 roku Emitent poinformował, iż w powziął informację o wpisaniu Emitenta do Rejestru Operatorów Pocztywowych prowadzonego przez Prezesa Urzędu Komunikacji Elektronicznej pod nr B-00650. Zgodnie z wpisem, działalność pocztowa obejmować może zarówno terytorium Rzeczypospolitej Polskiej, jak i poza jej granicami. Informacja przekazana była raportem ESPI nr 4/2018.
- d) W dniu 13 grudnia 2018 roku Emitent poinformował, o podpisaniu przez JYSK Sp. z o. o. z siedzibą w Gdańsku znaczącego aneksu do umowy ramowej przewozu, o podpisaniu której Emitent informował raportem bieżącym ESPI RB 4/2017 w dniu 12 kwietnia 2017 roku. Na podstawie wskazanego aneksu czas oznaczony, na jaki umowa została zawarta, ulegnie przedłużeniu do dnia 30 kwietnia 2022 roku, przy czym umowa może ulec dalszemu, automatycznemu przedłużeniu na kolejny rok, jeżeli żadna ze stron nie sprzeciwi się temu najpóźniej na trzy miesiące przed jej wygaśnięciem. Aneks reguluje ponadto określenie i doprecyzowanie zasad współpracy w zakresie świadczenia usług będących przedmiotem umowy, które będą obowiązywać wraz z wejściem w życie postanowień aneksu do umowy tj. od dnia 1 maja 2019 roku. Łączna szacunkowa wartość umowy w okresie od wejścia w życie aneksu do dnia 30 kwietnia 2022 roku wynosi 54.000.000,00 złotych. Spółka informowała o tym wydarzeniu raportem ESPI 9/2018.
- e) 20 grudnia 2018 roku Emitent poinformował o zawarciu z PRO AUDYT Sp. z o.o. z siedzibą w Poznaniu umowy o badanie sprawozdania finansowego Emitenta za okres od 1 stycznia 2018 roku do 31 grudnia 2018 roku. PRO AUDYT Sp. z o.o. jest podmiotem uprawnionym do badania sprawozdań finansowych, zgodnie z ustawą z dnia 11 maja 2017 r. o biegłych rewidentach, firmach audytorskich oraz o nadzorze publicznym (Dz.U.2017.1089), wpisanym na listę firm audytorskich prowadzoną przez Krajową Radę Biegłych Rewidentów pod nr 3931. Podmiot uprawniony do badania sprawozdania finansowego został powołany do wykonania prac określonych w niniejszej umowie, w trybie przewidzianym w art. 66 ust. 4 ustawy z dnia 29 września 1994 r. o rachunkowości (Dz.U.2018.395 t.j.). Umowa została zawarta na czas niezbędny do wykonania prac, stanowiących przedmiot umowy. Spółka informowała o tym wydarzeniu raportem EBI 16/2018.

## 7. Czynniki zewnętrzne i wewnętrzne istotne dla rozwoju Spółki mające miejsce w 2018 roku oraz perspektywy rozwoju działalności w roku 2019

### 7.1. Czynniki zewnętrzne

#### Wzrost obrotu kontenerowego na rynku polskim

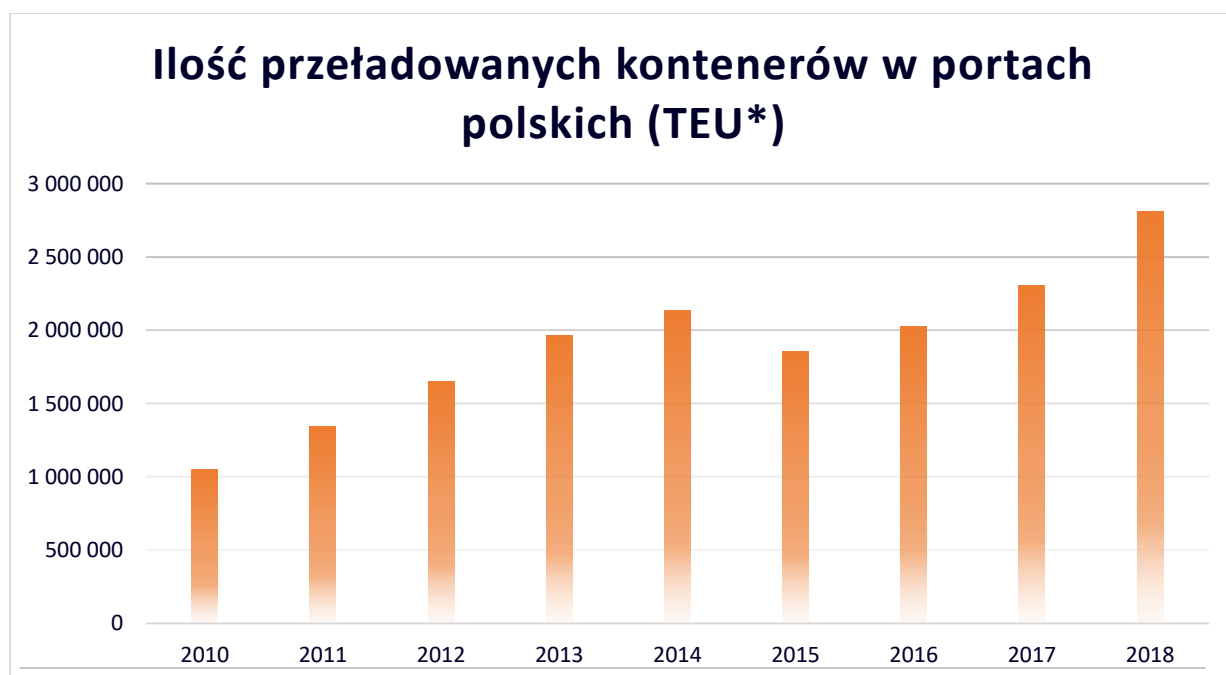
W 2018 roku obroty kontenerowe w polskich portach wzrosły średnio o ok. 18,8 % w skali roku w porównaniu do 2017 roku.

Liczba przeładowanych kontenerów na polskich terminalach kontenerowych w polskich portach [TEU] *									
Port	2010	2011	2012	2013	2014	2015	2016	2017	2018
BCT	281 142	361 865	408 722	394 478	475 275	354 992	318 871	363 462	411 655
DCT**	451 730	634 871	896 962	1 150 887	1 188 380	1 069 699	1 289 842	1 593 760	1 932 454
GCT	199 101	246 382	263 586	333 657	370 558	327 885	321 626	344 940	391 307
GTK	62 309	43 057	31 729	26 392	22 952	16 136	8 510	0	0
DB PS	56 398	54 985	52 157	61 282	78 441	87 110	86 176	85 588	76 837
<b>SUMA</b>	<b>1 050 680</b>	<b>1 341 160</b>	<b>1 653 156</b>	<b>1 966 696</b>	<b>2 135 606</b>	<b>1 855 822</b>	<b>2 025 025</b>	<b>2 302 162</b>	<b>2 812 253</b>

\* TEU – (twenty-feet equivalent unit) - jednostka pojemności równoważna objętości kontenera o długości 20 stóp

\*\* - dane zawierają pewną liczbę transshipmentów

Źródło: „Kontenery – transport kontenerowy i multimodalny” – dodatek specjalny „Namiarów na morze i handel”, luty 2019, str. 10



## Wahania stawek za fracht morski

Jednym z czynników, który ma wpływ na działalność Emitenta i może znajdować odzwierciedlenie w wynikach finansowych jest poziom stawek za przewozy morskie (stawki armatorskie).

Należy przypomnieć, że poziom osiągniętych przez ATC Cargo S.A. przychodów z usług spedycji morskiej jest bezpośrednio uzależniony od poziomu stawek armatorskich w ten sposób, że oferta cenowa Spółki rośnie lub spada odpowiednio do wzrostu lub spadku tych stawek.

Rynek przewozów morskich cechuje się sezonowymi znaczącymi wahaniami wysokości opłat za przewozy morskie. Zgodnie z szacunkami Emitenta, rynek frachtu morskiego w zakresie w jakim wpływa na strukturę przychodów ATC Cargo S.A., odnotował następujące wahania na przestrzeni 2018 roku:

- styczeń - czerwiec 2018 roku – w pierwszym półroczu 2018 roku spadek stawek armatorskich o średnio 14 % w stosunku pierwszego półrocza 2017 roku,
- lipiec - grudzień 2018 roku – w drugim półroczu 2018 roku wzrost stawek armatorskich o średnio 4 % w stosunku drugiego półrocza 2017 roku.

W roku 2018 rynek doświadczył ogromnych wahań stawek armatorskich. Spółka zakupuje usługi frachtu morskiego od armatorów w toku realizacji kompleksowej obsługi transportowej obejmującej m.in. przewozy morskie kontenerów, w związku z czym stawki spedycyjne ATC Cargo S.A. są bezpośrednio uzależnione od wysokości stawek armatorskich. Zależność ta polega na tym, że oferta cenowa Spółki składa się ze stawki za fracht morski oferowanej przez armatora i rośnie lub spada nie pozostając bez wpływu na poziom osiągniętej prowizji. Średniorocznie odnotowano około 5 % spadek stawek w stosunku do roku 2017.

## Kluczowi konkurenci

Spółka ATC Cargo S.A. jest operatorem logistycznym oferującym kompleksowe rozwiązania z zakresu zarządzania łańcuchem dostaw z wykorzystaniem różnorodnych gałęzi transportu, wśród których charakter dominujący ma transport towarów skonteneryzowanych. Rynek, na którym działa Emitent należy scharakteryzować jako rozdrobniony. Działają na nim zarówno lokalni, jak i globalni operatorzy logistyczni. Pomimo, iż Emitent nie prowadził badań rynku, na którym działa, o jego pozycji wśród konkurentów świadczyć mogą statystyki ilości obsługiwanych kontenerów prowadzone przez terminale kontenerowe. Zgodnie bowiem z danymi posiadanymi przez Emitenta, ATC Cargo S.A. zajmuje czołowe pozycje pod względem ilości przeładowanych w 2018 roku kontenerów na trójmiejskich terminalach kontenerowych.

### 7.2. Czynniki wewnętrzne

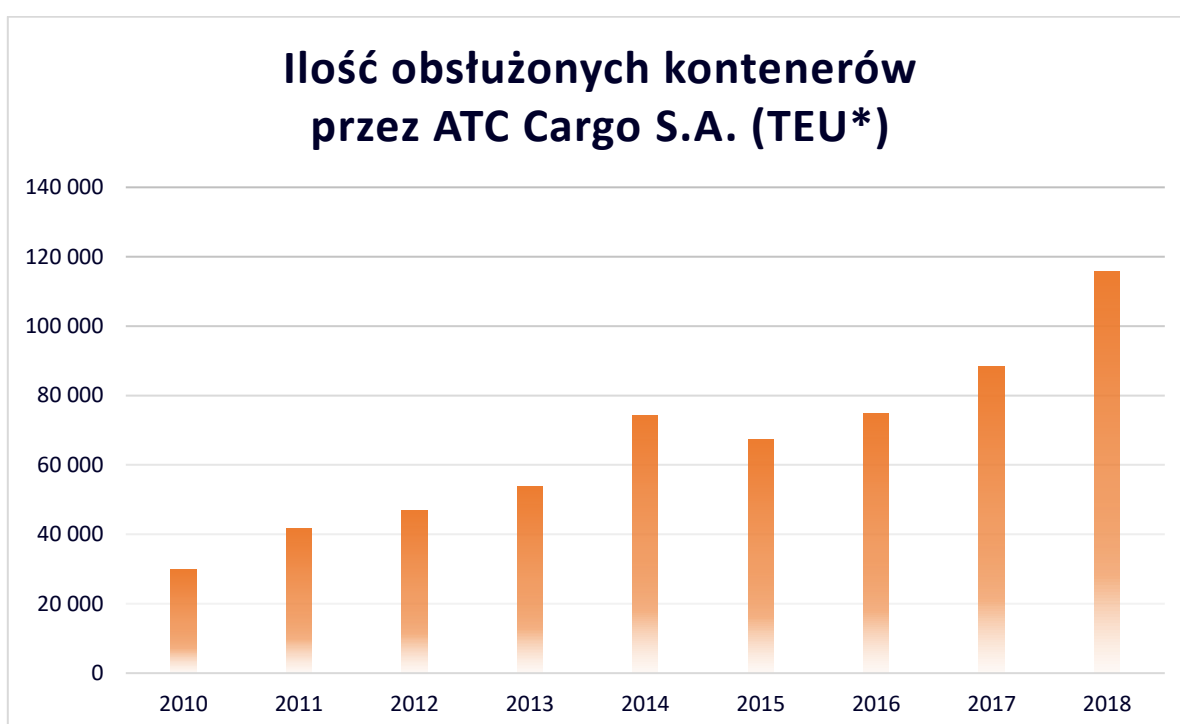
#### Wzrost liczby obsługiwanych kontenerów

ATC Cargo S.A. specjalizuje się w spedycji towarów skonteneryzowanych, stąd liczba obsługiwanych kontenerów jest podstawowym miernikiem kondycji Spółki w głównym sektorze, w którym prowadzi działalność.

W 2018 roku ATC Cargo S.A. odnotowało około 31 % wzrost liczby obsługiwanych kontenerów w stosunku do roku 2017. **Wynik osiągnięty w 2018 roku na poziomie 115 790 TEU jest najlepszym wynikiem w historii Spółki.**

Szczególny udział w analizowanych zmianach miała ilość kontenerów obsługiwanych w relacji importowej FCL (*Full Container Load* – fracht morski pełnokontenerowy), która wzrosła o niemal 42 % w porównaniu do 2017 roku, jednak w relacji eksportowej również odnotowano wzrost na poziomie 14 % w stosunku do 2017 roku.

TEU*	2010	2011	2012	2013	2014	2015	2016	2017	2018	Dynamika wzrostu 2018/2017
Ogółem	29 768	41 642	46 886	53 789	74 352	67 357	74 820	88 356	115 790	+ 31 %



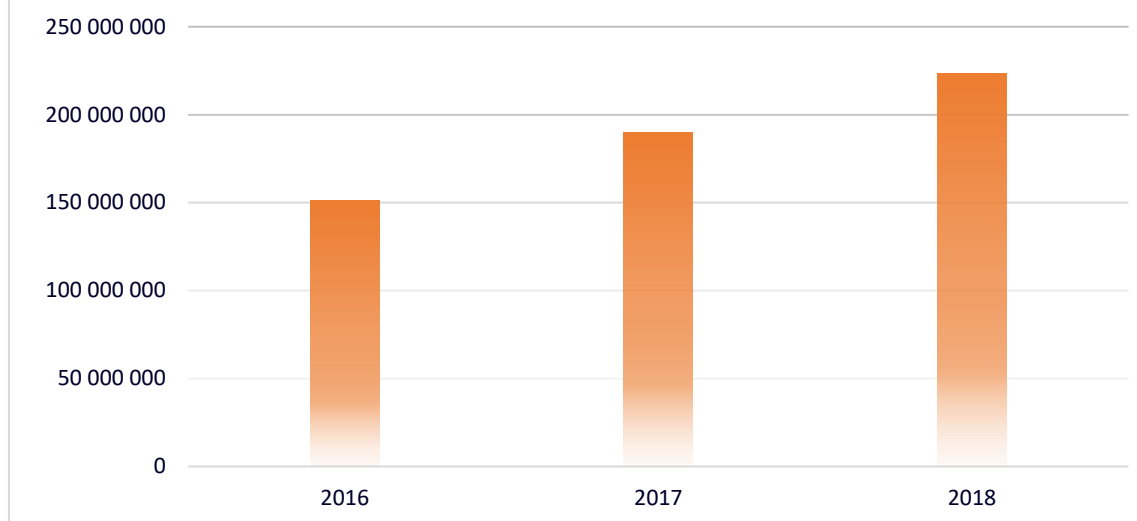
\* TEU – (*twenty-feet equivalent unit*) - jednostka pojemności równoważna objętości kontenera o długości 20 stóp

### Wzrost poziomu przychodów

W 2018 roku ATC Cargo S.A. wypracowała 223 486 071,05 zł przychodów, co stanowi wzrost o 17,6 % w porównaniu do roku 2017.

ATC Cargo S.A. konsekwentnie ugruntowuje swoją pozycję na rynku logistycznym jako Spółka o najwyższej jakości świadczonych usług, dzięki czemu pozyskuje szereg nowych klientów, a także rozwija współpracę z dotychczasowym portfelem partnerów biznesowych. Na poziom wypracowanych przez Spółkę przychodów przełożenie ma jednocześnie wzrost liczby obsługiwanych wolumenów.

## Przychody ATC Cargo S.A. w latach 2016 - 2018 (PLN)



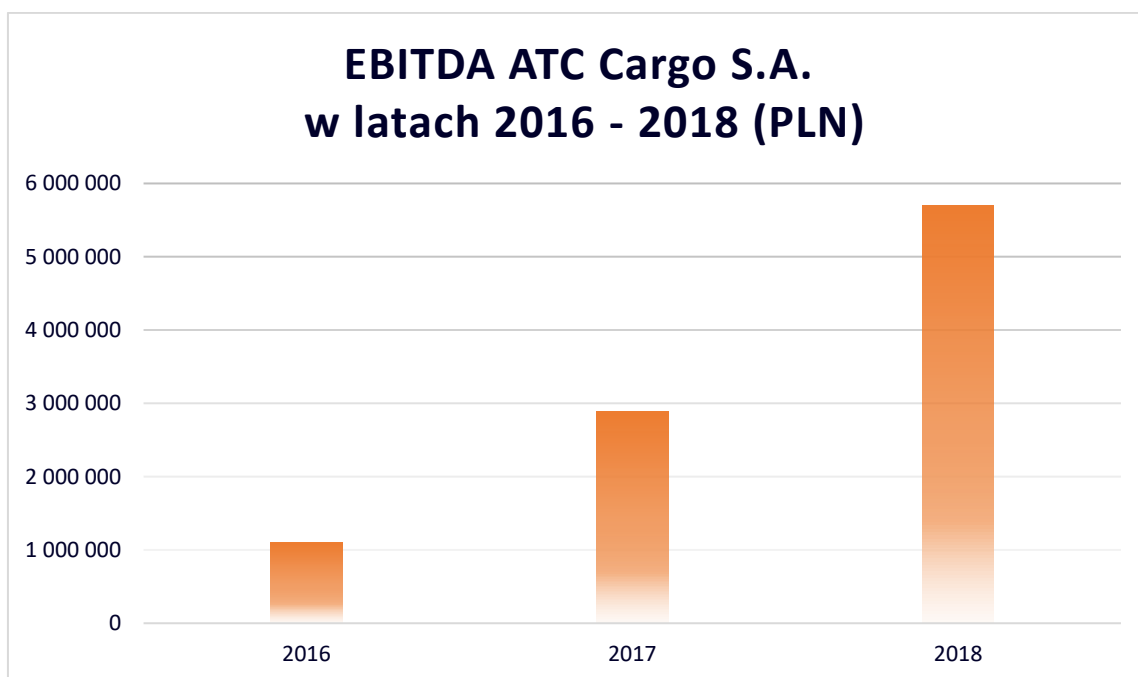
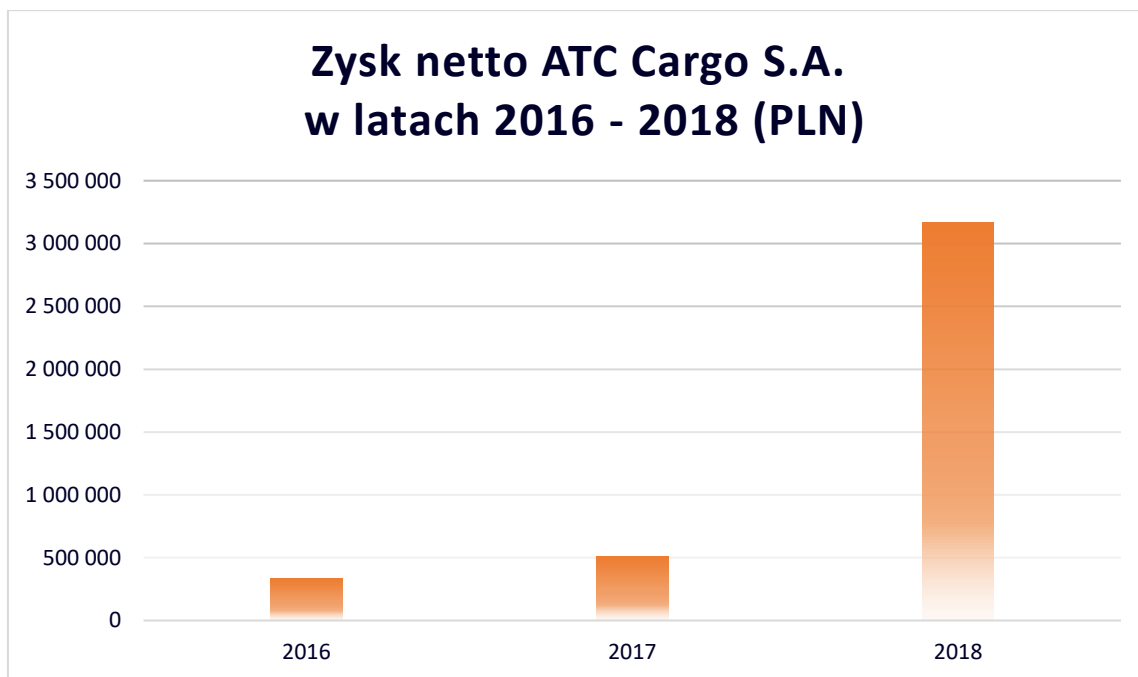
Struktura przychodów z podziałem na usługi	2018	2017
Spedycja kontenerowa	197 589 395,04 zł	164 917 771,93 zł
Spedycja lądowa pozostała	8 532 737,67 zł	11 374 583,37 zł
Pozostałe usługi spedycyjne	16 534 398,29 zł	13 742 499,21 zł
<b>Razem</b>	<b>222 656 531,00 zł</b>	<b>190 034 854,51 zł</b>

### Wzrost zysku netto

W 2018 roku ATC Cargo S.A. wypracowało zysk netto w wysokości **3 168 451,55 zł**, natomiast w roku 2017 w wysokości 512 537,07 złotych. Oznacza to, że Spółka w 2018 roku wygenerowała **wzrost zysku o 518,2 %**, w porównaniu do roku 2017.

Wzrost poziomu zysku netto jest pierwszym efektem realizowanej strategii zmierzającej do poprawy rentowności Spółki, związanej z optymalizacją procesów wewnętrznych oraz wykorzystaniem narzędzi analitycznych budowanego systemu informatycznego.

Spółka od kilku lat intensywnie pracuje nad zwiększeniem efektywności i wydajności procesów operacyjnych. Szczególną uwagę skupiamy na działaniach zmierzających do osiągnięcia oczekiwanego poziomu rentowności obsługiwanych zleceń. Efektem tej pracy jest właśnie rok 2018 i jednocześnie perspektywy dalszego rozwoju, czego potwierdzeniem są wyniki Spółki osiągnięte w I kwartale 2019 roku takie jak: zysk netto w wysokości 1 024 348,16 zł, co stanowi wzrost o ponad 214 % w stosunku do analogicznego kwartału roku 2018, czy przychody ze sprzedaży na poziomie przekraczającym 64,2 mln zł, co stanowi wzrost o 27,4 % w odniesieniu do I Q 2018.



## 8. Najważniejsze cele Spółki na rok 2019

Głównym celem Zarządu ATC Cargo S.A. w 2019 roku jest dalsze wzmocnienie pozycji Spółki na rynku usług spedycyjnych poprzez:

- realizację i dalszy rozwój nowych produktów sektora kolejowego,
- dalszy rozwój projektów z zakresu usług takich jak transport FTL, fracht lotniczy czy logistyka magazynowa,
- kontynuację działań mających na celu zwiększenie rentowności Spółki oraz zoptymalizowanie kosztów prowadzonej działalności poprzez rozwój narzędzi z zakresu IT, reorganizację struktur wewnętrznych i doskonalenie procesów operacyjnych,



- osiąganie kolejnych rekordów w zakresie głównego obszaru działalności Spółki, tj. morskiej logistyki kontenerowej,
- zmierzanie do przeniesienia Spółki na rynek główny Giełdy Papierów Wartościowych w Warszawie poprzez dążenie do osiągnięcia wymogów umożliwiających takie przeniesienie.

## 9. Struktura przychodów z podziałem na usługi

### **Spedycja kontenerowa z wykorzystaniem frachtu morskiego i transportu intermodalnego**

Spedycja kontenerowa z wykorzystaniem frachtu morskiego, transportu intermodalnego oraz transportu drogowego jest główną usługą w strukturze przychodów ATC Cargo S.A. Udział spedycji kontenerowej w strukturze przychodów Emitenta w roku 2018 wyniósł ponad 88 %.

W zakresie spedycji kontenerowej Spółka świadczy następujące usługi:

- organizacja transportu drogą morską i lądową, w tym z wykorzystaniem przesyłek pełnokontenerowych, jak i serwisu kontenerowego drobnicowego,
- organizacja przeładunku w kraju i zagranicą,
- zapewnienie ubezpieczenia ładunku,
- transport ładunków ponadnormatywnych.

Działalność powyższa wymaga od Emitenta odpowiedniego zaplecza organizacyjno-technicznego oraz wykwalifikowanego personelu. W związku z tym, ATC Cargo umożliwia pracownikom rozwój oraz ciągłe doskonalenie umiejętności zawodowych. Kluczowym działaniem w tym zakresie jest wspieranie uczestnictwa w kursach wg programu zatwierdzonego przez FIATA, szkoleniach wewnętrznych organizowanych przez ekspertów i specjalistów, oraz konferencjach logistycznych. Spółka posiada rozbudowaną strukturę agencyjną tworzącą spójną sieć na całym świecie, która obecnie obejmuje wszystkie porty, gdzie obsługiwane są ładunki klientów Spółki, ze szczególnym uwzględnieniem Dalekiego Wschodu.

W ramach oferowanych usług Emitent zapewnia także kompleksową obsługę ładunków drobnicowych w transporcie morskim oferując własny serwis drobnicowy. Dzięki ustalonym terminom wypłynięć kontenerów z głównych portów całego świata, klienci mają możliwość oszacowania czasu transportu z portu nadania ładunku do magazynu odbiorcy. Rozwiązanie to dedykowane jest głównie dla klientów, którzy importują towary w ilości proporcjonalnej do swoich potrzeb, bez konieczności zamawiania całego kontenera.

Pomimo, iż ATC Cargo S.A. nie posiada własnej floty samochodowej, ściśle współpracuje z kilkudziesięcioma podmiotami świadczącymi usługi w zakresie transportu drogowego kontenerów morskich. Do dyspozycji Spółki pozostaje około 150 zestawów samochodowych zdolnych do przewożenia kontenerów morskich 20, 40, 45-stopowych oraz 40RF.

### **Spedycja lądowa pozostała**

W portfolio usług ATC Cargo S.A. znajduje się również system przewozów drogowych:

- całopojazdowych,
- częściowych,
- ponadgabarytowych,
- przesyłek ekspresowych, specjalistycznych w chłodniach, izotermach itp.

Powyższe usługi realizowane są w zależności od ilości i specyfiki przewożonego ładunku z wykorzystaniem transportu drogowego w relacjach krajowych oraz międzynarodowych. Świadczenie usług spedycji drogowej umożliwia Spółce oferowanie swoim klientom komplementarnych rozwiązań spedycyjno-logistycznych.

### **Przesyłki ekspresowe w relacjach europejskich**

Specjalistyczne usługi transportowe niewielkich partii ładunkowych (kilka kartonów, kilka palet) z ukierunkowaniem na bardzo krótki i precyzyjny czas transportu. Głównymi odbiorcami tychże usług są koncerny samochodowe oraz firmy produkcyjne stosujące zasadę just-in-time. Transport ten realizowany jest na obszarze całej Europy. Ze względu na swoją precyzyjność marże na tej usłudze są odpowiednio wyższe od standardowych przewozów.

### **Transport ładunków ponadnormatywnych (project cargo)**

Specjalistyczne usługi transportowe ładunków wykraczających swoimi gabarytami lub wagą poza standardowe jednostki ładunkowe. Transport ten charakteryzuje się wysoko płatnymi frachtami oraz wysoką specjalizacją osób go organizujących. Nie są to stałe ciągi ładunkowe a przeważnie jednorazowe kontrakty, np. na przewóz całej fabryki z punktu A do B.

### **Obsługa portowa**

Obsługa portowa polega na dokonywaniu przeładunków kontenerów w relacjach burta statku – plac – środek przewozowy i odwrotnie oraz usług towarzyszących, takich jak badanie towarów, kontrola stanu ładunku, rozładunek towarów do magazynów, przeładunek na samochody plandekowe itp.

### **Obsługa celna**

Spółka od początku swojej działalności świadczy również usługi agencji celnej, polegające na obejmowaniu towarów wymaganą procedurą celną, głównie dopuszczeniem do obrotu, tranzytem lub wywozem. Dodatkowo Spółka oferuje swoim klientom usługi doradcze oraz daje możliwość odroczenia płatności należności celno-podatkowych poprzez użyczenie stosownego zabezpieczenia. Spółka jest prekursorem w zakresie obsługi celnej ładunków w oparciu o procedury uproszczone (praktycznie bez udziału administracji celnej). Obsługa z wykorzystaniem procedur uproszczonych skraca formalności celne i przede wszystkim pozwala na redukcję czasu wymaganego na dokonanie odprawy celnej (maksymalnie do 1 godziny). Procedura uproszczona pozwala dodatkowo na stosowanie instrumentów finansowych polegających na odraczaniu płatności cła i podatku VAT oraz umożliwia rozliczanie podatku VAT z tytułu importu w deklaracji podatkowej. Procedury uproszczone realizowane są w oparciu o wysoko zaawansowane technologie, stąd nie jest konieczna obecność pracownika Spółki w Urzędzie Celnym. Ma to bezpośredni wpływ na wydajność i efektywność działania Spółki. Zaznaczyć również należy, iż możliwość korzystania z procedury uproszczonej udzielana jest przez administrację celną jedynie podmiotom wiarygodnym, charakteryzującym się stabilnością finansową oraz spełniającym określone wymagania przy współpracy z organami celnymi.

Emitent, jako przedsiębiorca, który posiada pozwolenie na stosowanie procedur uproszczonych, może korzystać z wprowadzonego na początku 2015 roku rozwiązania w odprawie towarów w portach Gdańska i Gdyni. Zgodnie z decyzją Izby Celnej w Gdyni towary znajdujące się na statku i przeznaczone do wyładunku w gdyńskich i gdańskich portach, z chwilą przycumowania statku do nabrzeża lub jeszcze przed przybyciem statku po uprzednim uzyskaniu stosownego pozwolenia Izby

Celnej i objęcia deklaracją skróconą, traktowane są na równi z towarami znajdującymi się w magazynie czasowego składowania. Dzięki wprowadzonym zmianom skraca się czas odprawy, towary szybciej i płynniej przechodzą przez porty, przedsiębiorcom łatwiej jest planować procesy logistyczne, a odbiorcy mogą liczyć na szybszą dostawę.

### **Logistyka magazynowa**

Spółka świadczy usługi z zakresu logistyki magazynowej, dysponując magazynem wysokiego składowania w bezpośredniej bliskości terminala kontenerowego DCT w Gdańsku. Projekt ten okazał się dużym sukcesem, a także pozwolił na rozszerzenie portfola usług oferowanych przez ATC Cargo o usługi magazynowe, dystrybucyjne czy też obsługę branży e-commerce. W związku z odniesionymi osiągnięciami w tej sferze, Spółka w dalszym ciągu stawia na rozwój logistyki magazynowej.

### **Fracht lotniczy**

Tam, gdzie inne gałęzie transportu nie są w stanie spełnić oczekiwań klientów, Spółka świadczy usługi frachtu lotniczego. Spółka współpracuje z partnerami należącymi do międzynarodowych stowarzyszeń transportu lotniczego, takich jak: IATA, IATA CASS (The Air Transport Association).

### **Doradztwo w zakresie spedycji międzynarodowej**

Naszym klientom w ramach realizowanych kontraktów oferujemy, oprócz sprzedaży samej usługi spedycyjnej i transportowej, doradztwo w zakresie szeroko rozumianej optymalizacji procesów logistycznych. Jest to szczególnie istotne w kontekście zarządzania relacjami z klientami.

## **10. Odbiorcy usług Emitenta oraz rynki zbytu**

Odbiorcami usług Emitenta są przedsiębiorcy o zdywersyfikowanym profilu działalności, począwszy od branży meblarskiej, tytoniowej, poprzez m.in. spożywczą, motoryzacyjną i elektroniczną. Potencjalnym odbiorcą oferowanych przez Spółkę usług jest każdy podmiot, który w wyniku prowadzonej działalności wykazuje zapotrzebowanie na zlecenie organizacji transportu towarów bądź materiałów z każdego miejsca na świecie i w dowolnej relacji.

Wśród głównych odbiorców usług Emitenta w 2018 roku znalazły się międzynarodowe koncerny, m.in. takie jak Grupa IKEA, Grupa Imperial Tobacco, JYSK, ROCKWOOL oraz Whirlpool.

W obecnej strukturze klientów Emitenta znaczącą większość stanowią podmioty prowadzące działalność na terenie kraju, niewielka ich liczba to podmioty zagraniczne.

<b>Rodzaj sprzedaży</b>	<b>2018</b>	<b>2017</b>	<b>2016</b>	<b>2015</b>
sprzedaż dla podmiotów krajowych	161 965 078,05 zł	140 550 042,60 zł	100 279 666,74 zł	88 238 555,70 zł
sprzedaż dla podmiotów zagranicznych	60 691 453,00 zł	49 484 811,91 zł	50 782 940,68 zł	32 547 221,03 zł

## **11. Dostawcy usług**

Wśród dostawców usług Emitenta wyróżnia się cztery główne grupy dostawców:

- operatorzy intermodalni oraz kolejowi,

- linie żeglugowe – armatorzy,
- agenci zagraniczni,
- operatorzy terminali morskich,
- przewoźnicy drogowi.

W zakresie oferowanych usług Emitent posiada bogatą i zweryfikowaną bazę dostawców i partnerów handlowych, z którymi ściśle współpracuje w celu należytej i kompletnej realizacji zleceń na rzecz swoich klientów. W większości usługi świadczone na rzecz Emitenta mają charakter powszechnie dostępny, dlatego też Spółka nie jest uzależniona od konkretnych dostawców. ATC Cargo S.A. posiada stabilną strukturę zleceń i stałe portfolio armatorów morskich, agentów, przewoźników drogowych oraz operatorów terminali intermodalnych realizujących te zlecenia.

## 12. Istotne informacje i wskaźniki pozafinansowe

### 12.1 Zasoby ludzkie

Emitent wskazuje, iż na ostatni dzień okresu objętego niniejszym raportem, tj. na dzień 31 grudnia 2018 roku, liczba osób zatrudnionych w przeliczeniu na pełne etaty wynosiła 155 osób, z czego 53 % stanowią kobiety, a ponad 59 % osoby z wyższym wykształceniem. W porównaniu do roku 2017 Emitent odnotował wzrost zatrudnienia o 22%.

### 12.2 Odpowiedzialność społeczna

ATC Cargo S.A. realizuje ideę biznesu odpowiedzialnego społecznie uwzględniając przepisy prawa, normy etyczne, a także interes społeczny. W swej codziennej działalności biznesowej Emitent dba o wysokie standardy i harmonię funkcjonowania w otoczeniu.

Emitenta cechuje dbałość o relacje z pracownikami oraz budowanie i tworzenie przyjaznego środowiska pracy poprzez oferowanie pracownikom dodatkowych benefitów i udogodnień. Od 2011 roku funkcjonuje w ATC Cargo S.A. autorski program „Mama i Tata w pracy”, który ułatwia młodym rodzicom odnalezienie się w nowej dla nich sytuacji życiowej oraz połączenie obowiązków rodzinnych i zawodowych, między innymi poprzez elastyczny czas pracy, karty podarunkowe, dodatkowe dni urlopu czy rozbudowane ubezpieczenie medyczne. Aby ułatwić rodzicom godzenie życia zawodowego z życiem rodzinnym, ATC Cargo organizuje także dodatkowe wydarzenia takie jak m.in. Dzień Dziecka czy Mikołajki dla dzieci pracowników.

Ponadto ATC Cargo S.A. zapewnia pracownikom ubezpieczenia medyczne oraz daje możliwość korzystania z ubezpieczenia na życie, a także z karnetów sportowych.

Emitent rozwija kompetencje pracowników umożliwiając im ciągłe doskonalenie umiejętności zawodowych. Pracownicy ATC Cargo biorą udział w licznych kursach i szkoleniach branżowych m.in. według programu zatwierdzonego przez FIATA, szkoleniach wewnętrznych organizowanych przez Emitenta oraz różnego rodzaju konferencjach, m.in. logistycznych, prawnych, spedycyjnych. Pracownicy ATC Cargo mają okazję do doskonalenia swoich kompetencji miękkich, podczas warsztatów organizowanych przez Spółkę we współpracy z profesjonalnymi trenerami. Celem warsztatów jest umocnienie członków zespołu pracowników w ich codziennej pracy, udoskonalenie ich zdolności interpersonalnych oraz wsparcie w podejmowaniu nowych wyzwań. Emitent stale podejmuje działania w zakresie współpracy z organizacjami studenckimi oraz Uczelniami Wyższymi. W marcu 2015 roku Spółka podpisała porozumienie z Wyższą Szkołą Administracji i Biznesu w Gdyni w sprawie nawiązania współpracy w obszarze kształcenia i badań naukowych. W ramach

porozumienia Spółka będzie brała czynny udział w wydarzeniach akademickich, konferencjach oraz seminariach organizowanych przez WSAiB. Rzetelnie angażując się w rozwój kierunków logistycznych, ATC Cargo będzie także współdziałało z Uczelnią podczas organizacji staży i praktyk dla studentów i absolwentów Uczelni. Organizacja staży i praktyk jest od dłuższego czasu stałym elementem działalności Emitenta. Spółka regularnie prowadzi Program Stażowy „Szansa na Etat”, który umożliwia studentom oraz absolwentom uczelni wyższych zdobycie cennego doświadczenia w branży logistycznej, a także w większości przypadków, późniejsze zatrudnienie. Ponadto, pracownicy Emitenta, jako eksperci w branży TSL, często dzielą się swoją wiedzą i doświadczeniem przygotowując prelekcje i wykłady na trójmiejskich uczelniach wyższych, m.in. na Wyższej Szkole Administracji i Biznesu, Akademii Morskiej czy Uniwersytecie Gdańskim.

Emitent wspiera również społeczność lokalną poprzez wsparcie dzieci z domów dziecka w organizowanym Rajdzie Złombol oraz coroczny udział w akcji SZLACHETNA PACZKA. Spółka jest także sponsorem gdyńskiej drużyny futbolu amerykańskiego SEAHAWKS GDYNIA. ATC Cargo od wielu lat wspiera również akcję charytatywną „Stop Hunger” i program dożywiania dzieci PAJACYK poprzez zakup świątecznych kart podarunkowych z Pajacykiem Sodexo.



Bieżąca działalność ATC Cargo S.A. cechuje się daleko idącą troską o środowisko naturalne. Promowany przez ATC Cargo S.A. transport intermodalny, jako alternatywa dla tradycyjnego transportu drogowego, przyczynia się do odciążenia nadmiernie zatłoczonej sieci drogowej z części przewozów towarowych i w konsekwencji wzrost bezpieczeństwa ruchu, a także do zmniejszenia negatywnych dla zdrowia i życia człowieka oraz środowiska naturalnego skutków i kosztów zewnętrznych powodowanych przez transport drogowy.

W zakresie transportu drogowego ATC Cargo S.A. optymalnie wykorzystuje posiadany potencjał, aby ograniczyć uciążliwość dla środowiska naturalnego, a także podejmuje współpracę tylko z przewoźnikami, których tabor jest zaawansowany technologicznie i charakteryzuje się niską emisją zanieczyszczeń do atmosfery. ATC Cargo wspiera środowisko naturalne także w codziennych działaniach tj. segregacja śmieci, używanie żarówek energooszczędnych, czy stosowanie elektronicznej dokumentacji.

### **12.3 Nagrody i konferencje**

ATC Cargo S.A. podejmuje działania edukacyjne ukierunkowane na osoby zainteresowane bliższym poznaniem zawodu spedytora oraz branży logistycznej. Przedstawiciele Emitenta, jako eksperci w branży TSL, często udzielają się nie tylko na uczelniach wyższych, ale także podczas wydarzeń związanych z branżą logistyczną, jak i w mediach. W minionym 2018 roku Prezes Zarządu Artur Jadeszko brał udział w licznych audycjach radiowych, a także udzielił kilku wywiadów prasowych w tematyce z zakresu branży logistyki i spedycji, m.in. dla magazynu „Polska Times”.

Za działalność w roku 2018 ATC Cargo S.A., jako jedna z trzech spółek wyróżnionych spośród 380 podmiotów notowanych na rynku NewConnect, otrzymała nominację do prestiżowej nagrody „Byki i Niedźwiedzie” gazety Giełdy i Inwestorów „Parkiet” w kategorii: Spółka roku z rynku NewConnect.

## 13. Informacje uzupełniające

### **13.1. Zmiany w podstawowych zasadach zarządzania Spółką i jej grupą kapitałową**

Nie wystąpiły zmiany w podstawowych zasadach zarządzania Spółką i jej grupą kapitałową w stosunku do 2017 roku.

### **13.2. Istotne transakcje zawarte przez Spółkę lub jednostki od niej zależne z podmiotami powiązanymi na innych warunkach niż rynkowe**

W 2018 roku nie zostały zawarte transakcje przez Spółkę lub jednostki od niej zależne z podmiotami powiązanymi na innych warunkach niż rynkowe.

### **13.3. Czynniki ryzyka i zagrożenia**

#### **Czynniki ryzyka związane z otoczeniem, w jakim Spółka prowadzi działalność**

##### Ryzyko związane z sytuacją makroekonomiczną Polski.

Sytuacja finansowa Spółki jest uzależniona od sytuacji ekonomicznej w Polsce i na świecie. Na wyniki finansowe generowane przez Emitenta wpływ mają: poziom PKB Polski, poziom średniego wynagrodzenia brutto, poziom inflacji, rozwój infrastruktury drogowej w Polsce, rozwój sektora usług logistycznych i spedycyjnych, poziom inwestycji podmiotów gospodarczych, stopień zadłużenia jednostek gospodarczych i gospodarstw domowych. Istnieje ryzyko, że spowolnienie tempa wzrostu gospodarczego, spadek poziomu inwestycji przedsiębiorstw czy wzrost zadłużenia jednostek gospodarczych może mieć negatywny wpływ na działalność oraz sytuację finansową Spółki, poprzez obniżenie popytu na usługi Emitenta, co w konsekwencji może przełożyć się na pogorszenie wyników finansowych Spółki.

##### Ryzyko związane ze zmianami kursów walutowych.

Głównym źródłem ryzyka walutowego jest zakup usług od armatorów zagranicznych oraz świadczenie przez Emitenta usług rozliczanych w walutach obcych. Spółka skutecznie zabezpiecza się przed nadmiernym ryzykiem kursowym prowadząc kontrolowaną politykę walutową obejmującą stosowanie transakcji zabezpieczających. Pozwala to na wyeliminowanie znaczącego wpływu wahań kursów walutowych na wyniki finansowe Spółki.

##### Ryzyko wzrostu konkurencji.

Emitent działa w warunkach silnej konkurencji, która cechuje się dużym rozdrobieniem.

Z tego względu istnieje ryzyko rotacji klientów oraz konieczność dostosowania polityki cenowej do tendencji rynkowych. W konsekwencji może mieć to wpływ na poziom sprzedaży oraz poziom marży Emitenta.

Emitent stara się redukować powyższe ryzyka poprzez działania dążące do utrzymywania pozyskanych już klientów i nawiązywanie długofalowej współpracy np. zapewniając wyspecjalizowany i kompleksowy serwis oraz stale podnosząc jakość świadczonych usług poprzez przywiązywanie dużej wagi do obowiązujących w Spółce standardów obsługi klientów. Emitent dba też o posiadanie zdywersyfikowanej struktury klientów, dzięki czemu przerwanie współpracy

z danym klientem nie może znacząco wpłynąć na sytuację finansową Emitenta. Ponadto Emitent poszerza skalę działania, tworząc rozbudowane struktury handlowe. W ten sposób Emitent dociera do większej ilości klientów stale poszerzając ich portfolio, może zagwarantować ciągłą opiekę nad klientem oraz budować trwałość oferty cenowej. W efekcie tych działań wpływ rynkowej rotacji klientów oraz polityki cenowej konkurencji na wskaźniki finansowe Emitenta może pozostać nieznaczny.

#### Ryzyko niestabilnego otoczenia prawnego.

Zmiany wprowadzane w polskim systemie prawnym mogą rodzić dla Emitenta pewne ryzyko w zakresie prowadzonej przez niego działalności gospodarczej. Dotyczy to w szczególności regulacji z dziedzin prawa handlowego, podatkowego, przepisów regulujących działalność gospodarczą, przepisów prawa pracy i ubezpieczeń społecznych czy też prawa papierów wartościowych. Zmiany te mogą mieć wpływ na otoczenie prawne działalności Emitenta i na jego wyniki finansowe.

Ta grupa ryzyk odnosi się w szczególności do systemu podatkowego, który podlega dynamicznym nowelizacjom. Polskie spółki ze względu na dużą zmienność przepisów podatkowych narażone są na większe ryzyko niż spółki działające w bardziej stabilnych systemach. Powstanie różnic w interpretacji przepisów podatkowych pomiędzy Emitentem a organami podatkowymi może mieć wpływ na działalność Emitenta, jego sytuację finansową, wyniki oraz perspektywy rozwoju. W związku z powyższym istnieje ryzyko, iż mimo stosowania przez Emitenta aktualnych standardów rachunkowości, interpretacja organów podatkowych właściwych dla Emitenta może różnić się od tej przyjętej przez niego, co w konsekwencji mogłoby wpłynąć na nałożenie na Emitenta kary finansowej mogącej mieć wpływ na jego wyniki finansowe. Emitent podejmuje stałe działania eliminujące to ryzyko poprzez uzyskiwanie indywidualnych interpretacji podatkowych dla zdarzeń, które mogą być interpretowane w niejednoznaczny sposób.

Nieprzewidywalność zmian prawa podatkowego, prawa pracy, prawa regulującego działalność gospodarczą, prawa ubezpieczeń społecznych, prawa z zakresu obrotu instrumentami finansowymi oraz wszelkich innych aspektów prawnych na rynkach, na których Emitent już działa lub zamierza rozpocząć działalność, rodzi ryzyko wystąpienia w przyszłości nieprzewidywalnych skutków finansowych dla działalności Emitenta, w tym możliwość m.in. spadku sprzedaży i/lub wzrostu kosztów działalności i w efekcie możliwość negatywnego wpływu zmian przepisów prawa na wyniki finansowe.

#### **Czynniki ryzyka związane działalnością Spółki**

##### Ryzyko związane z sezonowością sprzedaży.

Podobnie jak większość podmiotów świadczących usługi spedycyjne również Emitent wykazuje niewielką w porównaniu z innymi branżami sezonowość sprzedaży. Sezonowość przejawia się w generowaniu większej części przychodów ze sprzedaży w drugiej połowie roku i niższym poziomem przychodów w pierwszym kwartale danego roku. Sezonowość na rynku TSL (Transport – Spedycja – Logistyka) jest również efektem uzależnienia od warunków atmosferycznych.

##### Ryzyko rotacji pracowników.

Ze względu na fakt, iż ATC Cargo S.A. jest przedsiębiorstwem sektora usługowego, zachowanie ciągłości działalności, a także tempa rozwoju Spółki, w istotnym zakresie opiera się na wiedzy

i doświadczeniu jej pracowników. Istnieje ryzyko, iż utrata kluczowych pracowników może wpłynąć na efektywność prowadzonej działalności, jak również zahamować rozwój niektórych usług.

W celu wyeliminowania powyższego ryzyka Spółka prowadzi dynamiczną politykę kadrową stwarzającą możliwości do zaspokojenia potrzeb zawodowych oraz społecznych pracowników, która jednocześnie zapewnia Spółce realizację celów przedsiębiorstwa. Podstawowym elementem tej polityki są programy motywacyjne, posiadanie bogatej oferty socjalnej (ubezpieczenie medyczne, polisa na życie, program dla młodych mam i ojców, dofinansowania wyjazdów, urlopów z ZFŚS, itp.), organizacja staży pracy oraz stwarzanie pracownikom możliwości podnoszenia kwalifikacji, a także poszerzania wiedzy i doświadczenia za pomocą szkoleń wewnętrznych oraz zewnętrznych. Ponadto w ramach struktur organizacyjnych Emitent buduje trwałe zespoły pracowników opierające się na wiedzy i doświadczeniu wielu osób, zabezpieczając się w ten sposób na wypadek utraty kluczowych pracowników.

#### Ryzyko związane z sytuacją finansową Emitenta.

Na sytuację finansową Emitenta wpływ ma ryzyko płynności finansowej, czyli niepozyskanie dostatecznego finansowania z tytułu umów kredytowych. Ryzyko to może powodować brak dostatecznych środków pieniężnych na sfinansowanie zakupu usług zewnętrznych: kosztów armatorskich i transportowych, obsługi portowej, opłat kontrolnych, weterynaryjnych itp.

Emitent skutecznie przeciwdziała ryzyku finansowemu poprzez dywersyfikację źródeł finansowania. Ponadto Emitent podejmuje działania pozwalające na zachowanie równowagi pomiędzy uzyskiwaniem przychodów z tytułu świadczonych usług, a regulowaniem należności wobec swoich dostawców. W spółce istnieje również skuteczny system windykacji.

W przypadku znacznego przekroczenia terminu płatności przez Klienta Spółki, Emitent podejmuje zdecydowane działania zmierzające do odzyskania należnej mu wierzytelności włącznie ze skierowaniem sprawy na drogę postępowania sądowego. Przedstawione działania w należyty sposób zabezpieczają Emitenta przed ryzykiem utraty płynności.

#### Ryzyko niewypłacalności klientów.

Istnieje ryzyko, iż niewypłacalność klientów Emitenta może mieć istotny negatywny wpływ na płynność finansową oraz wyniki finansowe Emitenta.

Emitent stosuje rozwiązania prawne pozwalające mu na należyte zabezpieczenie się przed niewypłacalnością klientów. Ponadto Emitent pracuje ze sprawdzonymi i zweryfikowanymi podmiotami, mającymi stałe ciągi ładunkowe, co związane jest z wysokim prawdopodobieństwem, iż Emitent zawsze będzie mógł zaspokoić swoje potrzeby płatnicze względem poszczególnych odbiorców nieterminowo regulujących zobowiązania w ramach przysługującego mu prawa zastawu na ładunku. Dodatkowo Emitent wdrożył w Spółce procedurę przyznawania limitów kredytowych swoim kontrahentom, która przewiduje przyznawanie odroczonej terminowości płatności tylko i wyłącznie klientom sprawdzonym o zweryfikowanej i stabilnej sytuacji finansowej. Emitent posiada również stosowne rozwiązania systemowe pozwalające mu na stałe monitorowanie terminowości w płatnościach danego klienta oraz wolumenu świadczonych dla niego usług w toku współpracy, a także pozwalające na weryfikowanie sytuacji prawno – finansowej klienta przed podjęciem z nim współpracy celem wyboru odpowiedniej formy współpracy zabezpieczającej interesy Emitenta.



### Ryzyko nieterminowego/niekompletnego wykonania zlecenia.

Emitent realizuje usługi pośrednictwa w transporcie pomiędzy nadawcą a odbiorcą towarów. Czynnikiem mającym istotny wpływ na ocenę jakości świadczonych przez Emitenta usług jest terminowość w dostawie ładunku do finalnego odbiorcy. Ryzyko opóźnień w największym stopniu występuje podczas realizacji transportów drogą morską. W okresach największego natężenia przeładunków dochodzi często do przestoju ładunków z uwagi na brak miejsc na statkach. Po tych okresach następuje największa rotacja zleceń na rynku. Emitent stara się ograniczać ryzyko przestojów ładunków w portach poprzez rozbudowaną strukturę agencyjną oraz współpracę z wieloma armatorami morskimi, co powinno zapewniać niezakłócony transport ładunków niezależnie od sezonu. Emitent jest istotnym partnerem dla współpracujących z nim firm z Dalekiego Wschodu i dzięki utrzymywanym dobrym kontaktom może liczyć na dalszą bliską współpracę oraz zaangażowanie w okresach charakteryzujących się zwiększonym natężeniem przeładunków, dzięki czemu ogranicza ryzyko nieterminowego lub niekompletnego wykonania zlecenia.

### Ryzyko uzależnienia od kluczowych klientów.

Wiele podmiotów świadczących usługi spedycyjne działa w oparciu o współpracę z jednym lub niewielką ilością kluczowych klientów, którzy generują znaczną część przychodów.

W takiej sytuacji uzależniają swoją sytuację finansową od trwałości współpracy z kluczowymi klientami, a ewentualne zakończenie współpracy z tymi podmiotami mogłoby w krótkim czasie spowodować trudności z uzupełnieniem poziomu zleceń oraz negatywnie wpłynąć na wyniki finansowe podmiotu świadczącego usługi spedycyjne.

W celu wyeliminowania ryzyka uzależnienia od kluczowych klientów Emitent na przestrzeni ostatnich lat zdywersyfikował oraz znacząco pomnożył bazę swoich klientów. Uzależnienie od klientów jest też minimalizowane poprzez powiększenie skali działalności. Emitent zabezpiecza się przed tym ryzykiem również w ten sposób, iż dąży do zapewnienia trwałości relacji z obsługiwanymi klientami oraz dąży do zawierania umów długoterminowych.

### Ryzyko związane z krótkoterminowymi umowami z klientami.

Charakterystyka branży, w której działa Emitent wiąże się z faktem, że znaczna część umów z klientami oparta jest o zlecenia krótkoterminowe (trwające kilka miesięcy), co utrudnia precyzyjne prognozowanie przyszłych przepływów pieniężnych w dłuższej perspektywie.

Celem Spółki jest rozszerzanie współpracy z istniejącymi klientami, jak również podpisywanie umów z nowymi klientami na dłuższe okresy (o ile, z uwagi na charakter zlecenia, jest to możliwe). Ponadto, w przypadku współpracy z klientami kluczowymi, współpraca ATC Cargo S.A. dotyczy realizacji kilku lub kilkunastu zleceń jednocześnie, co w znacznym stopniu ogranicza możliwość zakończenia współpracy przed ukończeniem zleconych zadań.

### Ryzyko utraty zaufania odbiorców.

Wykonywanie przez Emitenta zlecenia wiąże się z wieloma czynnikami mogącymi powodować opóźnienie w realizacji zleceń lub ich nienależytym wykonaniu. W przypadku zaistnienia nieprzewidzianych zdarzeń, zawinienia ze strony podwykonawców lub Emitenta skutkującego wadliwym lub nieterminowym wykonaniem zleceń, Emitent jest narażony na ryzyko utraty zaufania odbiorców, które ze względu na specyfikę prowadzonej działalności jest niezwykle ważne.

Utrata zaufania odbiorców może wiązać się z istotnym ograniczeniem portfela zamówień Emitenta, co z kolei może przełożyć się w istotny sposób na osiągnięte wyniki finansowe przez Emitenta. W celu ograniczenia przedmiotowego ryzyka Emitent współpracuje tylko ze sprawdzonymi i liczącymi się na rynku podwykonawcami oraz dokłada starań, aby każdorazowo przeprowadzać weryfikację podwykonawców, z którymi współpracę nawiązuje. Emitent dysponuje sprawdzoną i zweryfikowaną bazą stałych podwykonawców, co pozwala na wyeliminowanie do poziomu minimum nieprawidłowości przy realizacji zleceń. Dodatkowo Emitent podejmuje stałe działania mające na celu rozwój zawodowy i podnoszenie kwalifikacji swoich pracowników poprzez ich udział w szkoleniach zewnętrznych oraz system szkoleń wewnętrznych.

#### Ryzyko związane z obsługą celną klientów.

Świadczone przez Emitenta usługi agencji celnej obarczone są ryzykiem związanym z brakiem uzyskania zapłaty za należności celne przez Klientów. Na podstawie art. 201 Rozporządzenia Rady (EWG) nr 2913/92 z dnia 12 października 1992 roku ustanawiającego Wspólnotowy Kodeks Celny Emitent świadczący usługi agencji celnej jest podmiotem zobowiązany do zapłaty długu celnego, który powstaje w chwili przyjęcia zgłoszenia celnego.

Zgodnie z przepisami Wspólnotowego Kodeksu Celnego Emitent jako zgłaszający towar do odprawy celnej w charakterze przedstawiciela pośredniego pozostaje, w zakresie długu celnego, dłużnikiem solidarnym z Kontrahentem zlecającym wykonanie usługi.

To niebezpieczeństwo niwelowane jest co do zasady wymaganiami przedpłat należności celno-podatkowych wynikających ze zgłaszania towarów do właściwej procedury celnej przy obsłudze nowych, niezwyfikowanych Klientów, zgodnie z zasadami ustalonymi obowiązującą Procedurą Przyznawania Limitów Kredytowych. Dodatkowo Emitent ograniczył do minimum sytuacje realizowania odpraw celnych w charakterze przedstawiciela pośredniego. Taka sytuacja występuje tylko i wyłącznie w przypadku kilku klientów Spółki o stabilnej i ugruntowanej sytuacji finansowej i pozycji rynkowej.

#### Ryzyko związane z dokonywaniem transakcji z podmiotami powiązаныmi.

Emitent dokonuje transakcji z podmiotami powiązаныmi. Transakcje te polegają na świadczeniu przez podmiot powiązany Baltic Finance Consulting Sp. z o.o. na rzecz Emitenta usług księgowych oraz przez Loconi Intermodal S.A. usług przewozów intermodalnych.

W polskich warunkach przy zawieraniu transakcji z podmiotami powiązаныmi istnieje ryzyko zakwestionowania przez organy skarbowe cen stosowanych przez poszczególne podmioty powiązane. W celu ograniczenia ryzyka Emitent ma opracowaną dokumentację podatkową cen transferowych, która podlega bieżącej aktualizacji. Prowadzenie przedmiotowej dokumentacji związane jest z wykazaniem, iż ceny stosowane przez Emitenta i poszczególne podmioty powiązane nie odbiegają znacząco od cen rynkowych.

#### Ryzyko związane z realizacją strategii.

Efektywność działania, mierzona wielkością zysków i poziomem rentowności, zależy od zdolności Emitenta do określenia i realizowania strategii, która będzie skuteczna w długim horyzoncie czasowym. Ewentualne podjęcie nietrafionych decyzji, wynikających z dokonania niewłaściwej oceny sytuacji lub niezdolność przystosowania się Emitenta do dynamicznie

zmieniających się warunków rynkowych oznaczać może nieprzewidziane, negatywne skutki finansowe.

W celu zminimalizowania ryzyka wystąpienia takiego zagrożenia prowadzona jest ciągła bieżąca analiza sytuacji rynkowej oraz wszystkich czynników mających wpływ na realizację przyjętej strategii tak, aby możliwe było jak najbardziej precyzyjne określenie kierunku i charakteru zmian otoczenia rynkowego, a co za tym idzie – dostosowania strategii do tych zmian. Wsparciem dla tego procesu są wdrożone przez Emitenta narzędzia do sprawozdawczości zarządczej, pozwalające na bieżąco monitorować realizację założonych celów strategicznych.

#### Ryzyko wynikające z powiązań rodzinnych pomiędzy członkami Zarządu Emitenta, a członkami Rady Nadzorczej.

Inwestorzy powinni wziąć także pod uwagę fakt, iż Pani Wiktoria Bąk, która zasiada w Radzie Nadzorczej Emitenta pozostaje w I stopniu pokrewieństwa w linii prostej wobec Pana Wiktora Bąka – Wiceprezesa Zarządu oraz Akcjonariusza, a Pani Apolonia Piekart – członek Rady Nadzorczej Emitenta pozostaje w I stopniu pokrewieństwa wobec Pana Wiktora Bąka oraz w II stopniu powinowactwa wobec Pani Wiktorii Bąk, co nie wyklucza potencjalnej możliwości wzajemnego wpływania na decyzję tych osób podczas wykonywania zawodowych obowiązków. Należy jednak pamiętać, iż przeciwdziałaniu takiej sytuacji służą przepisy Kodeksu Spółek Handlowych, które ustanawiają zasadę kolegalności działania Rady Nadzorczej, a także zakazują wydawania Zarządowi wiążących poleceń przez Radę Nadzorczą.

#### **13.4 Oświadczenie o stosowaniu ładu korporacyjnego**

Spółka ATC Cargo S.A. stosuje ład korporacyjny, na który składają się zasady zawarte w Załączniku Nr 1 do Uchwały Nr 795/2008 Zarządu Giełdy z dnia 31 października 2008 r. „Dobre praktyki spółek notowanych na NewConnect”, zmienione Uchwałą Nr 293/2010 Zarządu Giełdy Papierów Wartościowych w Warszawie S.A. z dnia 31 marca 2010 r. w sprawie zmiany dokumentu „Dobre Praktyki Spółek Notowanych na NewConnect”. Szczegółowe informacje dotyczące stosowanych przez Spółkę zasad ładu korporacyjnego przedstawione zostaną w odrębnym punkcie „Informacja o stosowaniu zasad ładu korporacyjnego” raportu rocznego Spółki.

#### **13.5 Wskazanie istotnych postępowań dotyczących Spółki toczących się przed sądem, organem właściwym dla postępowania arbitrażowego lub organem administracji publicznej**

Aktualnie z udziałem Spółki prowadzone są postępowania przed sądami oraz organami administracji publicznej, jednakże w ocenie Emitenta żadne z nich nie ma charakteru istotnego. W sprawozdaniu finansowym sporządzonym na dzień 31 grudnia 2018 roku stan odpisu aktualizującego na należności handlowe wyniósł 712 962,45 złotych.

#### **13.6 Zaciągnięte i wypowiedziane w 2018 roku umowy dotyczące kredytów i pożyczek, z podaniem co najmniej ich kwoty, rodzaju i wysokości stopy procentowej, waluty i terminu wymagalności**

Informacje dotyczące kredytów zawiera nota nr 39 do sprawozdania finansowego Spółki.

### **13.7 Objaśnienie różnic pomiędzy wynikami finansowymi wykazanymi w raporcie rocznym, a wcześniej publikowanymi prognozami wyników na 2018 roku**

Spółka nie publikowała prognoz finansowych na 2018 rok.

### **13.8 Informacje o nabyciu udziałów (akcji) własnych, a w szczególności celu ich nabycia, liczbie wartości nominalnej, ze wskazaniem, jaką część kapitału zakładowego reprezentują, cenie nabycia oraz cenie sprzedaży tych udziałów (akcji) w przypadku ich zbycia**

W 2018 roku spółka ATC Cargo S.A. nie nabywała akcji własnych.

### **13.9 Informacje o instrumentach finansowych w zakresie:**

- a) ryzyka: zmiany cen, kredytowego, istotnych zakłóceń przepływów środków pieniężnych oraz utraty płynności finansowej, na jakie narażona jest jednostka,**
- b) przyjętych przez jednostkę celach i metodach zarządzania ryzykiem finansowym, łącznie z metodami zabezpieczenia istotnych rodzajów planowanych transakcji, dla których stosowana jest rachunkowość zabezpieczeń.**

ATC Cargo S.A. dokonuje zakupu usług od armatorów i agentów zagranicznych oraz otrzymuje należności w walutach obcych od kontrahentów krajowych i zagranicznych. Aby ograniczyć ryzyko walutowe Spółka stosuje transakcje zabezpieczające (forward), których celem jest ograniczenie ryzyka zmiany kursu walutowego na zawartym kontrakcie sprzedaży w walucie obcej. Spółka zabezpiecza pozycję netto, tzn. różnicę pomiędzy wystawionymi w walucie obcej fakturami sprzedaży, a fakturami zakupu.

ATC Cargo S.A. dnia 11 lutego 2014 r. otrzymał numer LEI nadany przez Krajowy Depozyt Papierów Wartościowych S.A. stając się uczestnikiem systemu LEI. Celem globalnego systemu LEI jest budowanie stabilności na światowych rynkach finansowych poprzez poprawę zarządzania ryzykiem i ocenę ryzyka w firmach, ułatwienie wykrywania nadużyć finansowych, poprawę jakości i dokładności danych finansowych, obniżenie kosztów identyfikacji podmiotów, obniżenie kosztów związanych z raportowaniem do różnych organów nadzorczych poprzez ułatwienie agregacji danych finansowych. Posiadanie numeru LEI jest niezbędne w celu raportowania do repozytoriów transakcji w świetle Rozporządzenia Parlamentu Europejskiego i Rady (UE) nr 648/2012 z dnia 4 lipca 2012 roku w sprawie instrumentów pochodnych będących przedmiotem obrotu poza rynkiem regulowanym, kontrahentów centralnych i repozytoriów transakcji.

Sytuacja płatnicza potencjalnych nowych klientów jest każdorazowo weryfikowana i sprawdzana za pomocą raportów agencji ratingowych. Uzyskane w ten sposób informacje stanowią podstawę do przyznania klientowi odroczenia terminu płatności za zrealizowane przez Emitenta usługi oraz ustalenia okresu odroczenia płatności. Emitent stosuje rozwiązania prawne pozwalające na należyte zabezpieczenie się przed niewypłacalnością klientów. Ponadto Emitent pracuje ze sprawdzonymi i zweryfikowanymi podmiotami, mającymi stałe ciągi ładunkowe, co związane jest z wysokim prawdopodobieństwem, iż Emitent zawsze będzie mógł zaspokoić swoje potrzeby płatnicze względem poszczególnych odbiorców nieterminowo regulujących zobowiązania w ramach przysługującego mu prawa zastawu na ładunku. Emitent posiada stosowne rozwiązania systemowe pozwalające mu na stałe monitorowanie terminowości w płatnościach danego klienta oraz wolumenu świadczonych dla niego usług w toku współpracy, a także umożliwiające weryfikację sytuacji prawno – finansowej klienta przed podjęciem z nim współpracy celem wyboru odpowiedniej formy współpracy zabezpieczającej interesy Emitenta.

Spółka nie stosuje rachunkowości zabezpieczeń według zasad określonych w Rozporządzeniu Ministra Finansów z dnia 12.12.2001 r. w sprawie szczegółowych zasad uznawania, metod wyceny, zakresu ujawniania i sposobu prezentacji instrumentów finansowych (Dz. U. z 2001 r. nr 149, poz. 1674 wraz z późn. zm.).

Szczegółowe informacje o instrumentach finansowych zawierają noty nr 81-93 do sprawozdania finansowego Spółki.

### **13.10. Ocena zarządzania zasobami finansowymi, ze szczególnym uwzględnieniem zdolności wywiązania się z zaciągniętych zobowiązań oraz określenie ewentualnych zagrożeń i działań, jakie Spółka podjęła lub zamierza podjąć w celu przeciwdziałania tym zagrożeniom**

Na dzień sporządzenia sprawozdania Spółka korzysta z linii kredytowej Banku Pekao S.A. oraz ING Banku Śląskiego S.A. Spółka posiada ponadto limity na zawieranie transakcji zabezpieczających w Banku Pekao S.A., ING Banku Śląskim S.A. oraz Banku BGŻ BNP Paribas S.A.

Na sytuację finansową Emitenta wpływ ma ryzyko płynności finansowej, czyli niepozyskanie dostatecznego finansowania z tytułu umów kredytowych. Ryzyko to może powodować brak dostatecznych środków pieniężnych na sfinansowanie zakupu usług zewnętrznych: kosztów armatorskich i transportowych, obsługi portowej, opłat kontrolnych, weterynaryjnych itp.

Emitent skutecznie przeciwdziała ryzyku finansowemu poprzez dywersyfikację źródeł finansowania. Ponadto Emitent podejmuje działania pozwalające na zachowanie równowagi pomiędzy uzyskiwaniem przychodów z tytułu świadczonych usług a regulowaniem należności wobec swoich dostawców. W spółce istnieje również skuteczny system windykacji.

W przypadku znacznego przekroczenia przez Klienta Spółki terminu płatności, Emitent podejmuje zdecydowane działania zmierzające do odzyskania należnej mu wierzytelności włącznie z kierowaniem sprawy na drogę postępowania sądowego. Dodatkowo Emitent wdrożył w Spółce procedurę przyznawania limitów kredytowych swoim kontrahentom, która przewiduje przyznawanie odroczonej terminowości płatności tylko i wyłącznie klientom sprawdzonym i zweryfikowanym o stabilnej sytuacji finansowej.

Przedstawione działania w należyty sposób zabezpieczają Emitenta przed ryzykiem utraty płynności.

### **13.11. Możliwość realizacji zamierzeń inwestycyjnych, w tym inwestycji kapitałowych, w porównaniu do wielkości posiadanych środków, z uwzględnieniem możliwości zmian w strukturze finansowania tej działalności**

Zarząd Emitenta nie widzi ryzyka związanego z realizacją zamierzeń inwestycyjnych.

### **13.12. Ważniejsze osiągnięcia w dziedzinie badań i rozwoju**

ATC Cargo S.A. nie prowadzi działań w dziedzinie badań i rozwoju.

Gdynia, dnia 21 maja 2019 roku

Artur Jadeszko  
Prezes Zarządu

Wiktor Bąk  
Wiceprezes Zarządu

Marcin Karczewski  
Wiceprezes Zarządu

# Oświadczenia Zarządu

---



Gdynia, dnia 22 maja 2019 roku

## OŚWIADCZENIE ZARZĄDU

Działając w imieniu ATC Cargo S.A. z siedzibą w Gdyni, niniejszym oświadczamy, iż według naszej najlepszej wiedzy roczne sprawozdanie finansowe ATC Cargo S.A. za rok obrotowy 2018 i dane porównywalne, sporządzone zostały zgodnie z ustawą o rachunkowości z dnia 29 września 1994 r. (Dz.U.2019.351 t.j.) oraz odzwierciedlają w sposób prawdziwy, rzetelny i jasny sytuację majątkową i finansową Spółki oraz jej wynik finansowy, a także, że sprawozdanie z działalności ATC Cargo S.A. zawiera prawdziwy obraz sytuacji Spółki, w tym opis podstawowych zagrożeń i ryzyk.

ATC CARGO S.A.  
Prezes Zarządu

*Artur Jadeszko*

ATC CARGO S.A.  
Wiceprezes Zarządu

*Wiktor Bąk*

ATC CARGO S.A.  
Wiceprezes Zarządu

*Marcin Karczewski*

ATC Cargo Spółka Akcyjna, z siedzibą w Gdyni, ul. Polska 13A, 81-339 Gdynia.  
Sąd Rejonowy Gdańsk Północ w Gdańsku VIII Wydział KRS 0000303741, NIP:958-153-10-10, REGON: 220262540.  
Wysokość kapitału zakładowego: 663 093,60 zł (w całości wpłacony).



Worldwide Logistics Group



Gdynia, dnia 22 maja 2019 roku

## OŚWIADCZENIE ZARZĄDU

Działając w imieniu ATC Cargo S.A. z siedzibą w Gdyni, niniejszym oświadczamy, iż podmiot uprawniony do badania sprawozdań finansowych PRO Audit Sp. z o.o. z siedzibą w Poznaniu, dokonujący badania rocznego sprawozdania finansowego ATC Cargo S.A. za rok obrotowy 2018, został wybrany przez Spółkę zgodnie z przepisami prawa, w tym dotyczącymi wyboru i procedury wyboru firmy audytorskiej, a także, że podmiot ten oraz biegli rewidenci dokonujący badania przedmiotowego sprawozdania finansowego, spełniali warunki do sporządzenia bezstronnego i niezależnego sprawozdania z badania rocznego sprawozdania finansowego zgodnie z obowiązującymi przepisami.

ATC CARGO S.A.  
Prezes Zarządu  
*Artur Janesko*  
Artur Janesko

ATC CARGO S.A.  
Wiceprezes Zarządu  
*Wiktor Byk*  
Wiktor Byk

ATC CARGO S.A.  
Wiceprezes Zarządu  
*Marcin Karczewski*  
Marcin Karczewski

ATC Cargo Spółka Akcyjna, z siedzibą w Gdyni, ul. Polska 13A, 81-339 Gdynia,  
Sąd Rejonowy Gdańsk Północ w Gdańsku VIII Wydział KRS 0000303741. NIP: 958-153-10-10. REGON: 220262540.  
Wysokość kapitału zakładowego: 663 093,60 zł (w całości wpłacony).



Worldwide Logistics Group





# Sprawozdanie biegłego rewidenta

---





## ATC CARGO SA

**Sprawozdanie niezależnego biegłego rewidenta**  
z badania sprawozdania finansowego za okres od  
1 stycznia 2018 do 31 grudnia 2018 roku

Poznań, 21 maja 2019 roku



PROFESJONALIŚCI  
W AUDYCIE

## Dla Walnego Zgromadzenia oraz Rady Nadzorczej ATC CARGO SA

### Sprawozdanie niezależnego biegłego rewidenta z badania rocznego sprawozdania finansowego za okres od 1 stycznia 2018 roku do 31 grudnia 2018 roku

#### Opinia

Przeprowadziliśmy badanie rocznego sprawozdania finansowego ATC CARGO SA („Spółka”) z siedzibą w Gdyni, przy ulicy Polskiej 13A (81-339 Gdynia), które zawiera bilans na dzień 31 grudnia 2018 r. oraz rachunek zysków i strat, zestawienie zmian w kapitale własnym, rachunek przepływów pieniężnych za rok zakończony w tym dniu oraz dodatkowe informacje i objaśnienia.

Naszym zdaniem, załączone roczne sprawozdanie finansowe:

- przedstawia rzetelny i jasny obraz sytuacji majątkowej i finansowej Spółki na dzień 31 grudnia 2018 roku oraz jej wyniku finansowego i przepływów pieniężnych za rok obrotowy zakończony w tym dniu zgodnie z mającymi zastosowanie przepisami ustawy z dn. 29 września 1994 r. o rachunkowości („Ustawa o rachunkowości” – Dz. U. z 2019 r., poz. 351) oraz przyjętymi zasadami (polityką) rachunkowości;
- jest zgodne co do formy i treści z obowiązującymi Spółkę przepisami prawa oraz Statutem Spółki;
- zostało sporządzone na podstawie prawidłowo prowadzonych ksiąg rachunkowych zgodnie z przepisami rozdziału 2 Ustawy o rachunkowości.

#### Podstawa opinii

Nasze badanie przeprowadziliśmy zgodnie z Międzynarodowymi Standardami Badania w wersji przyjętej jako Krajowe Standardy Badania przez Krajową Radę Biegłych Rewidentów („KRSB”) oraz stosownie do ustawy z dnia 11 maja 2017 r. o biegłych rewidentach, firmach audytorskich i nadzorze publicznym („Ustawa o biegłych rewidentach” – Dz.U. poz. 1089 z późn. zm.). Nasza odpowiedzialność zgodnie z tymi standardami została dalej opisana w sekcji naszego sprawozdania *Odpowiedzialność biegłego rewidenta za badanie sprawozdania finansowego*.

Jesteśmy niezależni od Spółki zgodnie z Kodeksem etyki zawodowych księgowych Międzynarodowej Federacji Księgowych („Kodeks IFAC”) przyjętym uchwałą Krajowej Rady Biegłych Rewidentów nr 2042/38/2018 z dnia 13 marca 2018 r. w sprawie zasad etyki zawodowej biegłych rewidentów oraz z innymi wymogami etycznymi, które mają zastosowanie do badania sprawozdań finansowych w Polsce. Wypełniliśmy nasze inne obowiązki etyczne zgodnie z tymi wymogami i Kodeksem IFAC. W trakcie przeprowadzania badania kluczowy biegły rewident oraz firma audytorska pozostali niezależni od Spółki zgodnie z wymogami niezależności określonymi w Ustawie o biegłych rewidentach.

Uważamy, że dowody badania, które uzyskaliśmy są wystarczające i odpowiednie, aby stanowić podstawę dla naszej opinii.

#### Kluczowe sprawy badania

Kluczowe sprawy badania są to sprawy, które według naszego zawodowego osądu były najbardziej znaczące podczas badania sprawozdania finansowego za bieżący okres sprawozdawczy. Obejmują one najbardziej znaczące ocenione rodzaje ryzyka istotnego zniekształcenia, w tym ocenione rodzaje ryzyka istotnego



zniekształcenia spowodowanego oszustwem. Do spraw tych odnieśliśmy się w kontekście naszego badania sprawozdania finansowego jako całości i przy formułowaniu naszej opinii oraz podsumowaliśmy naszą reakcję na te rodzaje ryzyka, a w przypadkach, w których uznaliśmy za stosowne przedstawiliśmy najważniejsze spostrzeżenia związane z tymi rodzajami ryzyka.

Nie wyrażamy osobnej opinii na temat tych spraw.

Kluczowa sprawa badania	Reakcja biegłego rewidenta na zidentyfikowane ryzyko oraz w stosownych przypadkach najważniejsze spostrzeżenia związane z ryzykiem
<p><b>Ryzyko utraty wartości posiadanych inwestycji w jednostkach powiązanych</b></p> <p>Spółka na dzień 31 grudnia 2018 roku była w posiadaniu inwestycji w jednostkach powiązanych (udziały i akcje, pożyczki), których wartość wyniosła 9 439,6 tys. zł.</p>	<p><b>Podejście do badania</b></p> <p>Nasze procedury badania obejmowały między innymi:</p> <ul style="list-style-type: none"> <li>• potwierdzenie posiadania prawa do aktywów w jednostkach powiązanych przez Spółkę poprzez weryfikację umów nabycia udziałów, umów udzielenia pożyczek,</li> <li>• zweryfikowanie stosowanych zasad wyceny w nawiązaniu do przyjętej polityki rachunkowości w tym zakresie,</li> <li>• ocenę konieczności przeprowadzenia testów na utratę wartości dla inwestycji w jednostki powiązane.</li> </ul> <p>Nasze badanie wykazało, iż pozycja inwestycji w jednostki powiązane została wykazana w sprawozdaniu finansowym w sposób prawidłowy i rzetelny.</p>

### ***Odpowiedzialność Zarządu i Rady Nadzorczej za sprawozdanie finansowe***

Zarząd Spółki jest odpowiedzialny za sporządzenie, na podstawie prawidłowo prowadzonych ksiąg rachunkowych, sprawozdania finansowego, które przedstawia rzetelny i jasny obraz sytuacji majątkowej, finansowej i wyniku finansowego Spółki zgodnie z przepisami ustawy z dnia 29 września 1994 r. o rachunkowości (Dz. U. z 2019 r., poz. 351) („ustawa o rachunkowości”), przyjętymi zasadami (polityką) rachunkowości oraz z obowiązującymi Spółkę przepisami prawa i statutu Spółki, a także za kontrolę wewnętrzną, którą Zarząd Spółki uznaje za niezbędną aby umożliwić sporządzenie sprawozdania finansowego niezawierającego istotnego zniekształcenia spowodowanego oszustwem lub błędem.

Sporządzając sprawozdanie finansowe Zarząd Spółki jest odpowiedzialny za ocenę zdolności Spółki do kontynuowania działalności. Ujawnienie (jeżeli ma to zastosowanie) spraw związanych z kontynuacją działalności oraz za przyjęcie zasady kontynuacji działalności jako podstawy rachunkowości, z wyjątkiem sytuacji kiedy Zarząd albo zamierza dokonać likwidacji Spółki, albo zaniechać prowadzenia działalności albo nie ma żadnej realnej alternatywy dla likwidacji lub zaniechania działalności.

Zarząd Spółki oraz członkowie Rady Nadzorczej są zobowiązani do zapewnienia, aby sprawozdanie finansowe spełniało wymagania przewidziane w Ustawie o rachunkowości. Członkowie Rady Nadzorczej są odpowiedzialni za nadzorowanie procesu sprawozdawczości finansowej Spółki.

**Odpowiedzialność biegłego rewidenta za badanie sprawozdania finansowego**

Naszymi celami są uzyskanie racjonalnej pewności czy sprawozdanie finansowe jako całość nie zawiera istotnego zniekształcenia spowodowanego oszustwem lub błędem oraz wydanie sprawozdania z badania zawierającego naszą opinię. Racjonalna pewność nie gwarantuje, że badanie przeprowadzone zgodnie z KSB zawsze wykryje istniejące istotne zniekształcenie. Zniekształcenia mogą powstawać na skutek oszustwa lub błędu i są uważane za istotne, jeżeli można racjonalnie oczekiwać, że pojedynczo lub łącznie mogłyby wpłynąć na decyzje gospodarcze użytkowników podjęte na podstawie tego sprawozdania finansowego.

Koncepcja istotności stosowana jest przez biegłego rewidenta zarówno przy planowaniu i przeprowadzaniu badania jak i przy ocenie wpływu rozpoznanych podczas badania zniekształceń oraz nieskorygowanych zniekształceń, jeśli występują, na sprawozdanie finansowe, a także przy formułowaniu opinii biegłego rewidenta. W związku z powyższym wszystkie opinie i stwierdzenia zawarte w sprawozdaniu z badania są wyrażane z uwzględnieniem jakościowego i wartościowego poziomu istotności ustalonego zgodnie ze standardami badania i zawodowym osądem biegłego rewidenta.

Zakres badania nie obejmuje zapewnienia co do przyszłej rentowności Spółki ani efektywności lub skuteczności prowadzenia jej spraw przez Zarząd Spółki obecnie lub w przyszłości.

Podczas badania zgodnego z KSB stosujemy zawodowy osąd i zachowujemy zawodowy sceptycyzm, a także:

- identyfikujemy i oceniamy ryzyka istotnego zniekształcenia sprawozdania finansowego spowodowanego oszustwem lub błędem, projektujemy i przeprowadzamy procedury badania odpowiadające tym ryzykom i uzyskujemy dowody badania, które są wystarczające i odpowiednie, aby stanowić podstawę dla naszej opinii. Ryzyko niewykrycia istotnego zniekształcenia wynikającego z oszustwa jest większe niż tego wynikającego z błędu, ponieważ oszustwo może dotyczyć zmywu, fałszerstwa, celowych pominięć, wprowadzenia w błąd lub obejścia kontroli wewnętrznej;
- uzyskujemy zrozumienie kontroli wewnętrznej stosowanej dla badania w celu zaprojektowania procedur badania, które są odpowiednie w danych okolicznościach, ale nie w celu wyrażenia opinii na temat skuteczności kontroli wewnętrznej Spółki;
- oceniamy odpowiedniość zastosowanych zasad (polityki) rachunkowości oraz zasadność szacunków księgowych oraz powiązanych ujawnień dokonanych przez Zarząd Spółki;
- wyciągamy wniosek na temat odpowiedniości zastosowania przez Zarząd Spółki zasady kontynuacji działalności jako podstawy rachunkowości oraz, na podstawie uzyskanych dowodów badania, czy istnieje istotna niepewność związana ze zdarzeniami lub warunkami, która może poddawać w znaczącą wątpliwość zdolność Spółki do kontynuacji działalności. Jeżeli dochodzimy do wniosku, że istnieje istotna niepewność, wymagane jest od nas zwrócenie uwagi w naszym sprawozdaniu biegłego rewidenta na powiązane ujawnienia w sprawozdaniu finansowym lub, jeżeli takie ujawnienia są nieadekwatne, modyfikujemy naszą opinię. Nasze wnioski są oparte na dowodach badania uzyskanych do dnia sporządzenia naszego sprawozdania biegłego rewidenta, jednakże przyszłe zdarzenia lub warunki mogą spowodować, że Spółka zaprzestanie kontynuacji działalności;
- oceniamy ogólną prezentację, strukturę i zawartość sprawozdania finansowego, w tym ujawnienia, oraz czy sprawozdanie finansowe przedstawia będące ich podstawą transakcje i zdarzenia w sposób zapewniający rzetelną prezentację.

**Inne informacje, w tym sprawozdanie z działalności**

Na inne informacje składa się sprawozdanie z działalności Spółki za rok obrotowy zakończony 31 grudnia 2018 r. („Sprawozdanie z działalności”).

**Odpowiedzialność Zarządu i Rady Nadzorczej**

Zarząd Spółki jest odpowiedzialny za sporządzenie Sprawozdania z działalności zgodnie z przepisami prawa.

Zarząd Spółki oraz członkowie Rady Nadzorczej są zobowiązani do zapewnienia, aby Sprawozdanie z działalności spełniało wymagania przewidziane w Ustawie o rachunkowości.

**Odpowiedzialność biegłego rewidenta**

Nasza opinia z badania sprawozdania finansowego nie obejmuje Sprawozdania z działalności. W związku z badaniem sprawozdania finansowego naszym obowiązkiem jest zapoznanie się ze Sprawozdaniem z działalności i czyniąc to, rozpatrzenie, czy nie jest istotnie niespójne ze sprawozdaniem finansowym lub naszą wiedzą uzyskaną podczas badania, lub w inny sposób wydaje się istotnie zniekształcone. Jeśli na podstawie wykonanej pracy, stwierdzimy istotne zniekształcenia w Sprawozdaniu z działalności, jesteśmy zobowiązani poinformować o tym w naszym sprawozdaniu z badania. Naszym obowiązkiem zgodnie z wymogami Ustawy o biegłych rewidentach jest również wydanie opinii czy sprawozdanie z działalności zostało sporządzone zgodnie z przepisami oraz czy jest zgodne z informacjami zawartymi w rocznym sprawozdaniu finansowym.

**Opinia o Sprawozdaniu z działalności**

Na podstawie wykonanej w trakcie badania pracy, naszym zdaniem, Sprawozdanie z działalności Spółki:

- zostało sporządzone zgodnie z art. 49 Ustawy o rachunkowości;
- jest zgodne z informacjami zawartymi w sprawozdaniu finansowym.

Ponadto, w świetle wiedzy o Spółce i jej otoczeniu uzyskanej podczas naszego badania oświadczamy, że nie stwierdziliśmy w Sprawozdaniu z działalności istotnych zniekształceń.

Kluczowym biegłym rewidentem odpowiedzialnym za badanie, którego rezultatem jest niniejsze sprawozdanie niezależnego biegłego rewidenta, jest Michał Czerniak, działający w imieniu **PRO AUDYT sp. z o.o.** z siedzibą w Poznaniu, przy ulicy Zjazd 2/4 (60-653 Poznań), wpisanej na listę firm audytorskich pod numerem 3931, w imieniu której kluczowy biegły rewident zbadał sprawozdanie finansowe.

Podpisany certyfikatem wystawionym dla  
Michał Czerniak (Certyfikat kwalifikowany).  
Utworzony w dniu: 2019-05-21 15:29:34 +0200

Michał Czerniak  
Prezes Zarządu  
Kluczowy biegły rewident  
Numer ewidencyjny 10170

Poznań; 21 maja 2019 roku



# Informacja o stosowaniu zasad ładu korporacyjnego

---



Oświadczenie Spółki w przedmiocie przestrzegania przez ATC Cargo S.A. „Dobrych praktyk spółek notowanych na NewConnect”			
Lp.	Zasada	Stosowanie przez Spółkę	Komentarz Zarządu
1.	Spółka powinna prowadzić przejrzystą i efektywną politykę informacyjną, zarówno z wykorzystaniem tradycyjnych metod, jak i z użyciem nowoczesnych technologii oraz najnowszych narzędzi komunikacji zapewniających szybkość, bezpieczeństwo oraz szeroki i interaktywny dostęp do informacji. Spółka korzystając w jak najszerszym stopniu z tych metod, powinna zapewnić odpowiednią komunikację z inwestorami i analitykami, wykorzystując w tym celu również nowoczesne metody komunikacji internetowej, umożliwiać transmitowanie obrad walnego zgromadzenia z wykorzystaniem sieci Internet, rejestrować przebieg obrad i upubliczniać go na stronie internetowej.	Tak	Emitent stosuje przedmiotową praktykę z pominięciem rejestrowania, transmisji i upubliczniania obrad Walnego Zgromadzenia, gdyż w opinii Emitenta stosowanie powyższej praktyki nie przyniesie wymiernych korzyści w porównaniu do przewidywanych kosztów wprowadzenia tej zasady do praktyki postępowania.
2.	Spółka powinna zapewnić efektywny dostęp do informacji niezbędnych do oceny sytuacji i perspektyw spółki oraz sposobu jej funkcjonowania.	Tak	
3.	Spółka prowadzi korporacyjną stronę internetową i zamieszcza na niej:	Tak	
	3.1. podstawowe informacje o spółce i jej działalności (strona startowa),	Tak	
	3.2. opis działalności emitenta ze wskazaniem rodzaju działalności, z której emitent uzyskuje najwięcej przychodów,	Tak	
	3.3. opis rynku, na którym działa emitent, wraz z określeniem pozycji emitenta na tym rynku,	Tak	
	3.4. życiorysy zawodowe członków organów spółki,	Tak	
3.5. powzięte przez zarząd, na podstawie oświadczenia członka rady nadzorczej, informacje o powiązaniach członka rady nadzorczej z akcjonariuszem dysponującym akcjami reprezentującymi nie mniej niż 5% ogólnej liczby głosów na walnym zgromadzeniu spółki,	Tak		



3.6. dokumenty korporacyjne spółki,	Tak	
3.7. zarys planów strategicznych spółki,	Tak	
3.8. opublikowane prognozy wyników finansowych na bieżący rok obrotowy, wraz z założeniami do tych prognoz oraz korektami do tych prognoz (w przypadku, gdy emitent publikuje prognozy),	Tak	
3.9. strukturę akcjonariatu emitenta, ze wskazaniem głównych akcjonariuszy oraz akcji znajdujących się w wolnym obrocie,	Tak	
3.10. dane oraz kontakt do osoby, która jest odpowiedzialna w spółce za relacje inwestorskie oraz kontakty z mediami,	Tak	
3.11. (skreślony)		
3.12. opublikowane raporty bieżące i okresowe,	Tak	
3.13. kalendarz zaplanowanych dat publikacji finansowych raportów okresowych, dat walnych zgromadzeń, a także spotkań z inwestorami i analitykami oraz konferencji prasowych,	Tak	
3.14. informacje na temat zdarzeń korporacyjnych, takich jak wypłata dywidendy oraz innych zdarzeń skutkujących nabyciem lub ograniczeniem praw po stronie akcjonariusza, z uwzględnieniem terminów oraz zasad przeprowadzania tych operacji. Informacje te powinny być zamieszczane w terminie umożliwiającym podjęcie przez inwestorów decyzji inwestycyjnych,	Tak	
3.15. (skreślony)		
3.16. pytania akcjonariuszy dotyczące spraw objętych porządkiem obrad, zadawane przed i w trakcie walnego zgromadzenia, wraz z odpowiedziami na zadawane pytania,	Tak	
3.17. informację na temat powodów odwołania walnego zgromadzenia, zmiany terminu lub porządku obrad wraz z uzasadnieniem,	Tak	
3.18. informację o przerwie w obradach walnego zgromadzenia i powodach zarządzenia przerwy,	Tak	
3.19. informacje na temat podmiotu, z którym spółka podpisała umowę o świadczenie usług Autoryzowanego Doradcy	Tak	

	ze wskazaniem nazwy, adresu strony internetowej, numerów telefonicznych oraz adresu poczty elektronicznej Doradcy,		
	3.20. Informację na temat podmiotu, który pełni funkcję animatora akcji emitenta,	Tak	
	3.21. dokument informacyjny (prospekt emisyjny) spółki, opublikowany w ciągu ostatnich 12 miesięcy,	Tak	
	3.22. (skreślony)		
	Informacje zawarte na stronie internetowej powinny być zamieszczane w sposób umożliwiający łatwy dostęp do tych informacji. Emitent powinien dokonywać aktualizacji informacji umieszczanych na stronie internetowej. W przypadku pojawienia się nowych, istotnych informacji lub wystąpienia istotnej zmiany informacji umieszczanych na stronie internetowej, aktualizacja powinna zostać przeprowadzona niezwłocznie.	Tak	
4.	Spółka prowadzi korporacyjną stronę internetową, według wyboru emitenta, w języku polskim lub angielskim. Raporty bieżące i okresowe powinny być zamieszczane na stronie internetowej co najmniej w tym samym języku, w którym następuje ich publikacja zgodnie z przepisami obowiązującymi emitenta.	Tak	
5.	Spółka powinna prowadzić politykę informacyjną ze szczególnym uwzględnieniem potrzeb inwestorów indywidualnych. W tym celu Spółka, poza swoją stroną korporacyjną powinna wykorzystywać indywidualną dla danej spółki sekcję relacji inwestorskich znajdującą na stronie <a href="http://www.GPWInfoStrefa.pl">www.GPWInfoStrefa.pl</a> .	Tak	
6.	Emitent powinien utrzymywać bieżące kontakty z przedstawicielami Autoryzowanego Doradcy, celem umożliwienia mu prawidłowego wykonywania swoich obowiązków wobec emitenta. Spółka powinna wyznaczyć osobę odpowiedzialną za kontakty z Autoryzowanym Doradcą.	Tak	
7.	W przypadku, gdy w spółce nastąpi zdarzenie, które w ocenie emitenta ma istotne znaczenie dla wykonywania przez	Tak	

	Autoryzowanego Doradcę swoich obowiązków, emitent niezwłocznie powiadamia o tym fakcie Autoryzowanego Doradcę.		
8.	Emitent powinien zapewnić Autoryzowanemu Doradcy dostęp do wszelkich dokumentów i informacji niezbędnych do wykonywania obowiązków Autoryzowanego Doradcy.	Tak	
9.	Emitent przekazuje w raporcie rocznym: 9.1. informację na temat łącznej wysokości wynagrodzeń wszystkich członków zarządu i rady nadzorczej,	Tak	Zgodnie z informacją dodatkową (dodatkowe informacje i objaśnienia) podawanie informacji o wynagrodzeniach, łącznie z wynagrodzeniami z zysku, wypłacanych lub należnych osobom wchodzącym w skład organów zarządzających lub administrujących spółek handlowych – dla każdej grupy osobno – za rok obrotowy jest obowiązkowe
	9.2. informację na temat wynagrodzenia Autoryzowanego Doradcy otrzymywanego od emitenta z tytułu świadczenia wobec emitenta usług w każdym zakresie.	Nie	Kwestia wynagrodzenia Autoryzowanego Doradcy jest uregulowana w umowie o współpracy zawartej pomiędzy Emitentem a Autoryzowanym Doradcą i jest sprawą poufną. Emitent nie może publikować takich danych bez zgody Autoryzowanego Doradcy.
10.	Członkowie zarządu i rady nadzorczej powinni uczestniczyć w obradach walnego zgromadzenia w składzie umożliwiającym udzielenie merytorycznej odpowiedzi na pytania zadawane w trakcie walnego zgromadzenia.	Tak	
11.	Przynajmniej 2 razy w roku emitent, przy współpracy Autoryzowanego Doradcy, powinien organizować publicznie dostępne spotkanie z inwestorami, analitykami i mediami.	Nie	W związku z niedostatecznym zainteresowaniem inwestorów indywidualnych, spotkania z inwestorami, analitykami, mediami Spółka organizuje w miarę zgłaszanych potrzeb w tym zakresie.
12.	Uchwała walnego zgromadzenia w sprawie emisji akcji z prawem poboru powinna precyzować cenę emisyjną albo mechanizm jej ustalenia lub zobowiązać organ do tego upoważniony do ustalenia jej przed dniem ustalenia prawa poboru, w terminie umożliwiającym podjęcie decyzji inwestycyjnej.	Tak	

13.	Uchwały walnego zgromadzenia powinny zapewniać zachowanie niezbędnego odstępu czasowego pomiędzy decyzjami powodującymi określone zdarzenia korporacyjne a datami, w których ustalane są prawa akcjonariuszy wynikające z tych zdarzeń korporacyjnych.	Tak	
13a.	W przypadku otrzymania przez zarząd emitenta od akcjonariusza posiadającego co najmniej połowę kapitału zakładowego lub co najmniej połowę ogółu głosów w spółce, informacji o zwołaniu przez niego nadzwyczajnego walnego zgromadzenia w trybie określonym w art. 399 § 3 Kodeksu spółek handlowych, zarząd emitenta niezwłocznie dokonuje czynności, do których jest zobowiązany w związku z organizacją i przeprowadzeniem walnego zgromadzenia. Zasada ta ma zastosowanie również w przypadku upoważnienia przez sąd rejestrowy akcjonariuszy do zwołania nadzwyczajnego walnego zgromadzenia na podstawie art. 400 § 3 Kodeksu spółek handlowych.	Tak	
14.	Dzień ustalenia praw do dywidendy oraz dzień wypłaty dywidendy powinny być tak ustalone, aby czas przypadający pomiędzy nimi był możliwie najkrótszy, a w każdym przypadku nie dłuższy niż 15 dni roboczych. Ustalenie dłuższego okresu pomiędzy tymi terminami wymaga szczegółowego uzasadnienia.	Tak	
15.	Uchwała walnego zgromadzenia w sprawie wypłaty dywidendy warunkowej może zawierać tylko takie warunki, których ewentualne ziszczenie nastąpi przed dniem ustalenia prawa do dywidendy.	Tak	
16.	Emitent publikuje raporty miesięczne, w terminie 14 dni od zakończenia miesiąca. Raport miesięczny powinien zawierać co najmniej: • informacje na temat wystąpienia tendencji i zdarzeń w otoczeniu rynkowym emitenta, które w ocenie emitenta mogą mieć w przyszłości istotne skutki dla kondycji finansowej oraz wyników finansowych emitenta,	Nie	Spółka nie publikuje raportów miesięcznych. W ocenie Emitenta publikowane przez Spółkę raporty kwartalne w sposób wystarczający zapewniają informację o Emitencie dla inwestorów i akcjonariuszy, gdyż zawierają pełne dane bilansowe oraz pełen rachunek zysków i strat.

	<ul style="list-style-type: none"> <li>• zestawienie wszystkich informacji opublikowanych przez emitenta w trybie raportu bieżącego w okresie objętym raportem,</li> <li>• informacje na temat realizacji celów emisji, jeżeli taka realizacja, choćby w części, miała miejsce w okresie objętym raportem,</li> <li>• kalendarz inwestora, obejmujący wydarzenia mające mieć miejsce w nadchodzącym miesiącu, które dotyczą emitenta i są istotne z punktu widzenia interesów inwestorów, w szczególności daty publikacji raportów okresowych, planowanych walnych zgromadzeń, otwarcia subskrypcji, spotkań z inwestorami lub analitykami, oraz oczekiwany termin publikacji raportu analitycznego.</li> </ul>		
16a.	W przypadku naruszenia przez emitenta obowiązku informacyjnego określonego w Załączniku nr 3 do Regulaminu Alternatywnego Systemu Obrotu („Informacje bieżące i okresowe przekazywane w alternatywnym systemie obrotu na rynku NewConnect”) emitent powinien niezwłocznie opublikować, w trybie właściwym dla przekazywania raportów bieżących na rynku NewConnect, informację wyjaśniającą zaistniałą sytuację.	Tak	
17.	(skreślony)		



**ATC Cargo S.A.**

ul. Polska 13A, 81-339 Gdynia  
Sąd Rejonowy Gdańsk - Północ  
Wydział VIII Gospodarczy KRS

KRS: 0000303741

NIP: 9581531010

REGON: 220262540

Tel.: +48 58 621 39 41

Fax: +48 58 621 39 69

E-mail: [atc@atc-cargo.pl](mailto:atc@atc-cargo.pl)

**ATCARGO**<sup>®</sup>  
PERFECT LOGISTICS