



Raport roczny ATC Cargo S.A.
za rok **2020**

Spis treści

List do akcjonariuszy	3
Podstawowe pozycje sprawozdania finansowego przeliczone na euro	5
Bilans przeliczony na euro	6
Rachunek zysków i strat (wersja porównawcza) przeliczony na euro	7
Rachunek zysków i strat (wersja kalkulacyjna) przeliczony na euro	8
Sprawozdanie finansowe za rok obrotowy 2020	9
Wprowadzenie do sprawozdania finansowego	10
Bilans	14
Rachunek zysków i strat (wersja kalkulacyjna)	18
Rachunek zysków i strat (wersja porównawcza)	19
Zestawienie zmian w kapitale własnym	20
Rachunek przepływów pieniężnych	22
Noty objaśniające do sprawozdania finansowego	23
Wybrane dane finansowe spółek zależnych nieobjętych konsolidacją	53
Sprawozdanie Zarządu z działalności Spółki w roku obrotowym 2020	55
Oświadczenia Zarządu	84
Sprawozdanie biegłego rewidenta	87
Informacja o stosowaniu zasad ładu korporacyjnego	95

List do akcjonariuszy

Szanowni Państwo, Akcjonariusze, Inwestorzy,

Mamy zaszczyt oddać w Państwa ręce raport oraz wyniki finansowe Spółki ATC Cargo S.A. za 2020 rok wraz z komentarzem.

Rok 2020 był okresem stawiającym przed nami szereg wyzwań związanych z panującą pandemią koronawirusa COVID-19, która objęła cały świat gospodarczy. Pomimo tego, Spółka ATC Cargo S.A. wygenerowała satysfakcjonujący wynik operacyjny, obsługując ponad 108 000 TEU, a także osiągnęła dobre wyniki finansowe.

W 2020 roku Spółka wypracowała ponad 244,1 mln zł przychodów, co stanowi wzrost o 5,74 % w porównaniu do roku 2019 i zarazem najwyższy wynik w historii Spółki, a także odnotowała 61,51% wzrost zysku w stosunku do poprzedniego roku. Rok 2020 był rokiem niejednorodnym w zakresie sytuacji gospodarczej panującej na świecie. Pierwsze półrocze charakteryzowało się ogólnosiwiatowym spowolnieniem gospodarczym, spowodowanym pandemią. Od początku drugiego półrocza natomiast w wyniku stopniowego znoszenia ograniczeń w branży logistycznej zauważalny był trend ożywienia gospodarczego, co miało pozytywny wpływ na wyniki Spółki, w tym w szczególności w zakresie IV kwartału 2020 roku. Pomimo zatem niestabilnej koniunktury, w skali roku 2020 Spółka osiągnęła wyniki charakteryzujące się wzrostami w stosunku do roku 2019 i Zarząd Spółki ocenia ten rok pozytywnie.

W minionym roku Spółka bardzo mocno koncentrowała się na pracy wewnątrz organizacji. Była to kontynuacja działań, rozpoczętych w latach poprzednich, zmierzających do poprawy rentowności Spółki, optymalizacji i uproszczenia wewnętrznych procesów operacyjnych, rozwoju i doskonalenia narzędzi z zakresu IT, w tym narzędzi analitycznych autorskiego systemu informatycznego, udoskonalania procesów weryfikacyjnych, a także skutecznego zarządzania sprawozdawczością. Dzięki wieloletnim prowadzonym przez Spółkę działaniom i zachodzącym w związku z tym procesom, ATC Cargo S.A. w obliczu dynamicznej i zaskakującej sytuacji na świecie, wynikającej z wszechobecnej pandemii, była w stanie przejść w tryb pracy zdalnej w niemalże 24 godziny, bez zakłócenia działań operacyjnych i decyzyjnych w Spółce. Niezwykle istotnym jest, że Spółka w tak krótkim czasie mogła niezakłócenie realizować zlecenia dla swoich klientów w czasie wprowadzonego w Polsce lockdownu.

Rzeczywistość, która nastąpiła w roku 2020, zweryfikowała opisaną wyżej dotychczasową, wieloletnią pracę Emitenta. Najistotniejszym w ocenie Zarządu Spółki jest fakt, że dzięki tym działaniom i opracowanym procesom, procedurom i narzędziom z zakresu IT, Spółka działa bez zaburzeń i przechodzi przez ten trudny czas w stabilizacji.

ATC Cargo S.A. jest Spółką odpowiedzialną społecznie, czego dowodem są działania podejmowane w każdym roku prowadzonej działalności. W roku 2020 Emitent współpracował z uczelniami wyższymi, brał udział w inicjatywach prospołecznych m.in. w charytatywnej akcji Pajacyk, a także inwestował w zespół pracowników poprzez różnego rodzaju szkolenia i warsztaty.

Główne cele Spółki na rok 2021 to dalsze wzmocnienie pozycji ATC Cargo S.A. na rynku usług spedycyjnych poprzez podejmowanie działań mających na celu minimalizację wpływu pandemii koronawirusa na działalność i wyniki finansowe Spółki, w tym kontynuacja działań mających na celu zwiększenie rentowności Spółki oraz optymalizowanie kosztów prowadzonej działalności poprzez rozwój

narzędzi z zakresu IT, reorganizację struktur wewnętrznych i dalsze doskonalenie procesów operacyjnych, jak również podejmowanie działań mających na celu spełnienie warunków pozwalających na przeniesienie notowań Spółki na rynek główny Giełdy Papierów Wartościowych w Warszawie S.A., pozyskiwanie nowych klientów, w tym z innych branż aniżeli obsługiwane dotychczas, wdrażanie i rozwój nowych projektów, realizację i dalszy rozwój produktów sektora kolejowego, czy też dalszy rozwój projektów z zakresu usług takich jak transport FTL, fracht lotniczy czy logistyka magazynowa.

Z poważaniem,



Artur Jadeszko
Prezes Zarządu



Wiktor Bąk
Wiceprezes Zarządu



Marcin Karczewski
Wiceprezes Zarządu

Podstawowe pozycje sprawozdania finansowego przeliczone na EURO



* dane przeliczone wg kursu średniego NBP z dnia 31 grudnia 2020 roku (tabela nr 255/A/NBP)

Bilans przeliczony na EURO

AKTYWA	31 grudnia 2020	31 grudnia 2019
	euro	euro
A. Aktywa trwałe	4 227 242,29	4 412 830,96
I. Wartości niematerialne i prawne	747 281,57	642 887,95
II. Rzeczowe aktywa trwałe	1 289 421,92	1 504 981,16
III. Należności długoterminowe		
IV. Inwestycje długoterminowe	2 075 728,19	2 220 138,32
V. Długoterminowe rozliczenia międzyokresowe	114 810,61	44 823,53
B. Aktywa obrotowe	12 122 394,61	9 416 775,94
I. Zapasy	2 227 352,86	781 976,88
II. Należności krótkoterminowe	7 690 867,48	6 850 183,13
III. Inwestycje krótkoterminowe	2 136 493,20	1 708 514,74
IV. Krótkoterminowe rozliczenia międzyokresowe	67 681,07	76 101,19
C. Należne wpłaty na kapitał (fundusz) podstawowy	0,00	0,00
D. Udziały akcje własne	0,00	0,00
Aktywa razem	16 349 636,89	13 829 606,90

PASywa	31 grudnia 2020	31 grudnia 2019
	euro	euro
A. Kapitał (fundusz) własny	6 194 924,64	5 744 676,92
I. Kapitał (fundusz) podstawowy	143 688,48	155 710,60
II. Kapitał (fundusz) zapasowy	4 755 125,03	4 719 330,25
III. Kapitał (fundusz) z aktualizacji wyceny	0,00	0,00
IV. Pozostałe kapitały (fundusze) rezerwowe	0,00	0,00
V. Zysk (strata) z lat ubiegłych	0,00	0,00
VI. Zysk (strata) netto	1 296 111,13	869 636,06
VII. Odpisy z zysku netto w ciągu roku obrotowego (wielkość ujemna)	0,00	0,00
B. Zobowiązania i rezerwy na zobowiązania	10 154 712,26	8 084 929,98
I. Rezerwy na zobowiązania	641 173,13	297 641,03
II. Zobowiązania długoterminowe	134 806,37	236 330,97
III. Zobowiązania krótkoterminowe	9 378 732,76	7 550 957,98
IV. Rozliczenia międzyokresowe	0,00	0,00
Pasywa razem	16 349 636,89	13 829 606,90

RACHUNEK ZYSKÓW I STRAT (wersja porównawcza) przeliczony na EURO za okres od 1 stycznia do 31 grudnia 2020 roku

RACHUNEK ZYSKÓW I STRAT (wersja porównawcza)	2020 rok	2019 rok
	euro	euro
A. Przychody netto ze sprzedaży i zrównane z nimi, w tym:	52 915 016,98	54 230 029,31
– od jednostek powiązanych	0,00	0,00
I. Przychody netto ze sprzedaży produktów	52 672 533,36	54 230 029,31
II. Zmiana stanu produktów (zwiększenie – wartość dodatnia, zmniejszenie – wartość ujemna)	0,00	0,00
III. Koszt wytworzenia produktów na własne potrzeby jednostki	0,00	0,00
IV. Przychody netto ze sprzedaży towarów i materiałów	242 483,62	0,00
B. Koszty działalności operacyjnej	51 131 852,55	53 090 462,31
I. Amortyzacja	400 609,34	410 592,67
II. Zużycie materiałów i energii	193 966,04	499 222,43
III. Usługi obce	46 620 531,48	47 726 344,86
IV. Podatki i opłaty, w tym:	33 033,53	41 976,80
– podatek akcyzowy	0,00	0,00
V. Wynagrodzenia	2 836 411,05	3 267 900,85
VI. Ubezpieczenia społeczne i inne świadczenia -emerytalne	561 297,15	675 833,63
VII. Pozostałe koszty rodzajowe	244 354,15	468 591,07
VIII. Wartość sprzedanych towarów i materiałów	241 649,81	0,00
C. Zysk (strata) ze sprzedaży (A–B)	1 783 164,43	1 139 567,00
D. Pozostałe przychody operacyjne	107 677,26	119 999,32
Zysk z tytułu rozchodu niefinansowych aktywów trwałych	0,00	8 018,85
Dotacje	0,00	6 627,46
Aktualizacja wartości aktywów niefinansowych	10 297,66	0,00
Inne przychody operacyjne	97 379,60	105 353,01
E. Pozostałe koszty operacyjne	173 073,78	103 334,06
Strata z tytułu rozchodu niefinansowych aktywów trwałych	9 385,47	0,00
Aktualizacja wartości aktywów niefinansowych	77 565,40	29 785,30
Inne koszty operacyjne	86 122,90	73 548,76
F. Zysk (strata) z działalności operacyjnej (C+D–E)	1 717 767,91	1 156 232,26
G. Przychody finansowe	79 608,37	128 139,70
Dywidendy i udziały w zyskach, w tym:	0,00	0,00
od jednostek powiązanych	0,00	0,00
od jednostek pozostałych	0,00	0,00
- w których jednostka posiada zaangażowanie w kapitale	0,00	0,00
Odsetki, w tym:	37 777,51	64 958,22
– od jednostek powiązanych	0,00	0,00
Zysk z tytułu rozchodu aktywów finansowych	0,00	0,00
- w jednostkach powiązanych	0,00	0,00
Aktualizacja wartości aktywów finansowych	0,00	0,00
Inne	41 830,86	63 181,47
H. Koszty finansowe	102 799,78	119 489,44
Odsetki, w tym:	93 842,50	82 837,86
– dla jednostek powiązanych	0,00	0,00
Strata z tytułu rozchodu aktywów finansowych	0,00	0,00
- w jednostkach powiązanych	0,00	0,00
Aktualizacja wartości aktywów finansowych	8 957,28	0,00
Inne	0,00	5 768,74
I. Zysk (strata) brutto (F+G-H)	1 694 576,50	1 164 882,51
J. Podatek dochodowy	398 465,37	295 246,45
K. Pozostałe obowiązkowe zmniejszenia zysku (zwiększenia straty)	0,00	0,00
L. Zysk (strata) netto (I-J-K)	1 296 111,13	869 636,06

RACHUNEK ZYSKÓW I STRAT (wersja kalkulacyjna) przeliczony na EURO za okres od 1 stycznia do 31 grudnia 2020 roku

RACHUNEK ZYSKÓW I STRAT (wersja kalkulacyjna)	31 grudnia 2020	31 grudnia 2019
	euro	euro
A. Przychody netto ze sprzedaży produktów, towarów i materiałów, w tym:	52 915 016,98	54 230 029,31
- od jednostek powiązanych	0,00	0,00
I. Przychody netto ze sprzedaży produktów	52 672 533,36	54 230 029,31
II. Przychody netto ze sprzedaży towarów i materiałów	242 483,62	0,00
B. Koszty sprzedanych produktów, towarów i materiałów, w tym:	45 782 343,77	46 662 291,24
- jednostkom powiązanym	0,00	0,00
I. Koszt wytworzenia sprzedanych produktów	45 540 693,97	46 662 291,24
II. Wartość sprzedanych towarów i materiałów	241 649,81	0,00
C. Zysk (strata) brutto ze sprzedaży (A - B)	7 132 673,20	7 567 738,07
D. Koszty sprzedaży	0,00	0,00
E. Koszty ogólnego zarządu	5 349 508,77	6 428 171,07
F. Zysk (strata) ze sprzedaży (C-D-E)	1 783 164,43	1 139 567,00
G. Pozostałe przychody operacyjne	107 677,26	119 999,32
I. Zysk z tytułu rozchodu niefinansowych aktywów trwałych	0,00	8 018,85
II. Dotacje	0,00	6 627,46
III. Aktualizacja wartości aktywów niefinansowych	10 297,66	0,00
IV. Inne przychody operacyjne	97 379,60	105 353,01
H. Pozostałe koszty operacyjne	173 073,78	103 334,06
I. Strata z tytułu rozchodu niefinansowych aktywów trwałych	9 385,47	0,00
II. Aktualizacja wartości aktywów niefinansowych	77 565,40	29 785,30
III. Inne koszty operacyjne	86 122,90	73 548,76
I. Zysk (strata) z działalności operacyjnej (F+G-H)	1 717 767,91	1 156 232,26
J. Przychody finansowe	79 608,37	128 139,70
I. Dywidendy i udziały w zyskach, w tym:	0,00	0,00
a) od jednostek powiązanych	0,00	0,00
b) od jednostek pozostałych	0,00	0,00
- w których jednostka posiada zaangażowanie w kapitale	0,00	0,00
II. Odsetki, w tym:	37 777,51	64 958,22
- od jednostek powiązanych	0,00	0,00
III. Zysk z tytułu rozchodu aktywów finansowych	0,00	0,00
- w jednostkach powiązanych	0,00	0,00
IV. Aktualizacja wartości inwestycji	0,00	0,00
V. Inne	41 830,86	63 181,47
K. Koszty finansowe	102 799,78	119 489,44
I. Odsetki, w tym:	93 842,50	113 720,71
- dla jednostek powiązanych	0,00	0,00
II. Strata z tytułu rozchodu aktywów finansowych	0,00	0,00
- w jednostkach powiązanych	0,00	0,00
III. Aktualizacja wartości inwestycji	8 957,28	0,00
IV. Inne	0,00	5 768,74
L. Zysk (strata) brutto (L±M)	1 694 576,50	1 164 882,51
M. Podatek dochodowy	398 465,37	295 246,45
N. Pozostałe obowiązkowe zmniejszenia zysku (zwiększenia straty)	0,00	0,00
O. Zysk (strata) netto (L-M-N)	1 296 111,13	869 636,06

Sprawozdanie finansowe za rok obrotowy 2020



WPROWADZENIE DO SPRAWOZDANIA FINANSOWEGO

1. Informacje o jednostce

- a) Dnia 26 marca 2008 roku powstała ATC Cargo S.A. na podstawie przekształcenia spółki z o.o. w spółkę akcyjną w formie aktu notarialnego, Repertorium nr 889/2008 w Kancelarii Notarialnej Filipa Szulca w Kancelarii Notarialnej w Gdańsku przy Alei Grunwaldzkiej 190. Wcześniej podmiot działał jako ATC Cargo Spółka z o.o. powstała w wyniku zawarcia umowy Spółki z o.o. sporządzonej w dniu 9 czerwca 2006 roku, w formie aktu notarialnego, Repertorium nr 5264/2006 w Kancelarii Notarialnej Anny Dermont w Kancelarii Notarialnej w Gdyni przy ul. Władysława IV 38/36. Zgodnie z umową Spółka została zawarta na czas nieokreślony.
- b) Siedziba jednostki mieści się w Gdyni przy ul. Polskiej 13a. Podstawowym przedmiotem działalności jest:
 - działalność śródlądowych agencji transportowych,
 - działalność morskich agencji transportowych,
 - transport morski i drogowy towarów,
 - przeładunek towarów w portach morskich i śródlądowych,
 - działalność usługowa wspomagająca transport lądowy i morski.
- c) Dnia 14 kwietnia 2008 roku postanowieniem Sądu Rejonowego Gdańsk - Północ w Gdańsku VIII Wydział Gospodarczy Krajowego Rejestru Sądowego Spółka została wpisana do Krajowego Rejestru Sądowego – Rejestru Przedsiębiorców pod numerem KRS 0000303741.

2. Zasady przyjęte przy sporządzeniu sprawozdania finansowego

- a) Niniejsze sprawozdanie finansowe obejmuje okres od 01-01-2020 do 31-12-2020 i zostało sporządzone przy założeniu kontynuowania działalności gospodarczej w dającej się przewidzieć przyszłości oraz, że Spółka nie zamierza, ani nie musi zaniechać działalności lub istotnie zmniejszyć jej zakresu.
- b) Zgodnie z wiedzą Zarządu Spółki nie istnieją okoliczności wskazujące na zagrożenie kontynuowania działalności przez jednostkę.
- c) Rachunek przepływów pieniężnych jest sporządzony metodą pośrednią.
- d) Rachunek zysków i strat jest sporządzony w wariantcie kalkulacyjnym.

3. Zastosowane zasady i metody rachunkowości

Zasady rachunkowości przyjęte przy sporządzaniu sprawozdania finansowego są zgodne z Ustawą o Rachunkowości z 29 września 1994 roku z późniejszymi zmianami, zwaną dalej Ustawą, która określa między innymi zasady rachunkowości dla jednostek mających siedzibę lub miejsce sprawowania zarządu na terytorium Rzeczypospolitej Polskiej.

Poszczególne składniki aktywów i pasywów wycenia się stosując rzeczywiście poniesione na ich nabycie koszty, z zachowaniem zasady ostrożności.

a) Wartości niematerialne i prawne, środki trwałe

Wartości niematerialne i prawne, środki trwałe oraz środki trwałe w budowie wycenia się według cen nabycia pomniejszonych o dotychczasowe umorzenie. Odpisy amortyzacyjne są dokonywane przy zastosowaniu metody liniowej. Spółka stosuje stawki odpowiadające postępowi techniczono-ekonomicznemu. Dla samochodów osobowych będących przedmiotem leasingu

WPROWADZENIE DO SPRAWOZDANIA FINANSOWEGO

operacyjnego oraz leasingu finansowego jest stosowana stawka w wysokości 20% oraz 30% dla przyjętych na stan środków trwałych od 1 stycznia 2014 roku.

Wartości niematerialne i prawne oraz środki trwałe o wartości początkowej nie przekraczającej 2 000 zł obciążają koszty działalności jednorazowo w miesiącu oddania ich do użytkowania.

Spółka stosuje dla podstawowych grup majątku następujące roczne stawki amortyzacyjne:

Dla wartości niematerialnych i prawnych :

– inne wartości niematerialne i prawne 50%; 100%

Dla środków trwałych:

– Grunty Nie podlegają amortyzacji

– Urządzenia techniczne i maszyny 10%; 14%; 30%; 100%

– Środki transportu 14%; 20%; 30%

– Pozostałe środki trwałe 20%; 100%

Posiadany rzeczowy majątek trwały nie podlegał aktualizacji wyceny.

b) Inwestycje krótkoterminowe, w tym:

Środki pieniężne

Krajowe środki pieniężne w kasie i na rachunkach bankowych wycenia się według wartości nominalnej. Wpływ walut na dewizowy rachunek bankowy wycenia się wg średniego kursu NBP z dnia poprzedzającego wpływ środków na rachunek, zaś rozchód walut wycenia się wg metody FIFO (pierwsze przyszło pierwsze wyszło). Na dzień bilansowy środki pieniężne wycenia się według średniego kursu ustalonego przez NBP na ten dzień (tabela kursów średnich NBP 255/A/NBP/2020). Ustalone na koniec roku obrotowego różnice kursowe wpływają na wynik finansowy, a mianowicie dodatnie - jako przychody z operacji finansowych, ujemne - jako koszty operacji finansowych.

c) Zapasy

Nabyte lub wytworzone w ciągu roku obrotowego rzeczowe składniki zapasów obejmują usługi spedycyjne będące w toku, które zostały wycenione według ceny zakupu. Zapasy na dzień bilansowy wycenione są w cenie zakupu nie wyższej od ceny sprzedaży netto danego składnika. Nie zaszły przesłanki dokonywania odpisów aktualizujących na usługi w toku.

d) Należności i zobowiązania

Należności i zobowiązania (w tym z tytułu kredytów i pożyczek) w walucie polskiej wykazywane są według wartości podlegającej zapłacie. Należności i zobowiązania w walutach obcych w momencie powstania ujmowane są według średniego kursu ustalonego przez Prezesa NBP dla danej waluty obcej z dnia poprzedzającego uzyskanie przychodu lub kosztu. Dodatkowo lub ujemne różnice kursowe powstające w dniu płatności wynikające z różnicy pomiędzy średnim kursem NBP z dnia poprzedzającego, a średnim kursem NBP z dnia poprzedzającego powstanie należności lub zobowiązania, odnoszone są odpowiednio na przychody lub koszty operacji finansowych.

Nie rozliczone na dzień bilansowy należności i zobowiązania w walucie obcej wycenia się według kursu średniego NBP.

Wartość należności aktualizuje się uwzględniając stopień prawdopodobieństwa ich zapłaty poprzez dokonanie odpisu aktualizującego. Odpisy aktualizujące są tworzone na wszystkie

WPROWADZENIE DO SPRAWOZDANIA FINANSOWEGO

należności zagrożone zapłatą na podstawie oszacowanego ryzyka braku spłaty przez kontrahenta.

e) **Kapitały**

Kapitał zakładowy wykazuje się w wysokości określonej w statucie i wpisanej w rejestrze sądowym.

f) **Rezerwy na zobowiązania**

Utworzona została rezerwa na odroczony podatek dochodowy. Spółka nie tworzy rezerw na zaległe urlopy.

g) **Rozliczenia międzyokresowe kosztów**

W przypadku ponoszenia wydatków dotyczących przyszłych okresów sprawozdawczych Spółka dokonuje czynnych rozliczeń międzyokresowych. Do kosztów rozliczanych w czasie zalicza się przede wszystkim: opłacone z góry prenumeraty, składki na ubezpieczenia majątkowe, czynsze, gwarancje, ubezpieczenia OC przewoźnika.

h) **Rozliczenia międzyokresowe przychodów**

Na dzień 31 grudnia 2020 roku nie wystąpiły przychody przyszłych okresów.

i) **Rezerwa i aktywa z tytułu odroczonego podatku dochodowego**

W związku z przejściowymi różnicami między wykazywaną w księgach rachunkowych wartością aktywów i pasywów a ich wartością podatkową oraz stratą podatkową możliwą do odliczenia w przyszłości, jednostka tworzy rezerwę i ustala aktywa z tytułu odroczonego podatku dochodowego.

Aktywa z tytułu odroczonego podatku dochodowego ustala się w wysokości kwoty przewidzianej w przyszłości do odliczenia od podatku dochodowego, w związku z ujemnymi różnicami przejściowymi, które spowodują w przyszłości zmniejszenie podstawy odliczenia podatku dochodowego oraz straty podatkowej możliwej do odliczenia.

Rezerwę z tytułu odroczonego podatku dochodowego tworzy się w wysokości kwoty podatku dochodowego, wymagającej w przyszłości zapłaty, w związku z występowaniem dodatnich różnic przejściowych, to jest różnic, które spowodują zwiększenie podstawy odliczenia podatku dochodowego w przyszłości.

Wysokość rezerwy i aktywów z tytułu odroczonego podatku dochodowego ustala się przy uwzględnieniu stawek podatku dochodowego obowiązujących w roku powstania obowiązku podatkowego. Zgodnie z ustawą o podatku dochodowym od osób prawnych w przyszłych latach obowiązywać będzie następująca stawka opodatkowania: 19%

Rezerwa i aktywa z tytułu odroczonego podatku dochodowego wykazywane są w bilansie oddzielnie.

j) **Wynik finansowy**

Na wynik finansowy składa się: wynik na sprzedaży, wynik na pozostałej działalności operacyjnej, wynik na działalności finansowej, obowiązkowe obciążenie wyniku oraz wynik na operacjach nadzwyczajnych. Spółka stosuje kalkulacyjną metodę pomiaru wyniku finansowego.

k) **Przychodem ze sprzedaży produktów**, tj. usług jest kwota należna z tego tytułu od odbiorcy, pomniejszona o należny podatek od towarów i usług. Momentem sprzedaży jest przekazanie

WPROWADZENIE DO SPRAWOZDANIA FINANSOWEGO

towarów odbiorcy lub odebranie przez niego usługi. W przypadku Spółki do przychodów ze sprzedaży produktów zalicza się przede wszystkim: transport, obsługę portową, obsługę celną oraz pozostałe usługi spedycyjne.

- l) **Koszty sprzedanych usług** są to koszty wytworzenia tych usług, które są współmierne do przychodów ze sprzedaży.

Pozostałe przychody i koszty operacyjne są to koszty i przychody nie związane bezpośrednio z normalną działalnością, wpływające na wynik finansowy.

Przychody finansowe są to należne przychody z operacji finansowych, natomiast koszty finansowe są to poniesione koszty operacji finansowych. Odsetki, prowizje oraz różnice kursowe dotyczące inwestycji rozpoczętych zwiększają wartość nabycia tych składników majątku. Ujemne różnice kursowe oraz odsetki od zobowiązań i kredytów inwestycyjnych po oddaniu inwestycji do użytkowania obciążają koszty operacji finansowych.

m) **Leasing**

Spółka posiada czynne umowy leasingowe w leasingu operacyjnym. Wszystkie umowy leasingu operacyjnego spełniają warunki wymienione w art. 3 ust. 4 ustawy z dnia 29 września 2009 r. o rachunkowości. Stąd dokonano ich przekształcenia na warunki leasingu kapitałowego.

BILANS na 31 grudnia 2020 r. w zł

Wyszczególnienie	Nota	31.12.2020	31.12.2019
A. AKTYWA TRWAŁE		19 507 877,70	18 792 040,65
I. Wartości niematerialne i prawne	1	3 448 554,99	2 737 738,35
1. Koszty zakończonych prac rozwojowych	-	-	-
2. Wartość firmy	-	109 856,39	146 475,17
3. Inne wartości niematerialne i prawne	-	662 059,46	779 124,04
4. Zaliczki na wartości niematerialne i prawne	-	2 676 639,14	1 812 139,14
II. Rzeczowe aktywa trwałe	2-7	5 950 424,26	6 408 962,26
1. Środki trwałe	2	5 950 424,26	2 791 316,33
a) grunty (w tym prawo użytkowania wieczystego gruntu)	3	3 674 918,54	182 579,44
b) budynki, lokale i obiekty inżynierii lądowej i wodnej	-	73 616,32	93 437,15
c) urządzenia techniczne i maszyny	-	767 887,75	250 500,51
d) środki transportu	-	1 376 396,33	2 099 285,26
e) inne środki trwałe	-	57 605,32	165 513,97
2. Środki trwałe w budowie	54	-	-
3. Zaliczki na środki trwałe w budowie	-	-	3 617 645,93
III. Należności długoterminowe	17	-	-
1. Od jednostek powiązanych	-	-	-
2. Od pozostałych jednostek, w których jednostka posiada zaangażowanie w kapitale	-	-	-
2. Od pozostałych jednostek	-	-	-
IV. Inwestycje długoterminowe	8-10	9 579 070,45	9 454 459,04
1. Nieruchomości	-	-	-
2. Wartości niematerialne i prawne	-	-	-
3. Długoterminowe aktywa finansowe	-	9 579 070,45	9 454 459,04
a) w jednostkach powiązanych	10	-	16 672,59
- udziały lub akcje	-	-	16 672,59
- inne papiery wartościowe	-	-	-
- udzielone pożyczki	-	-	-
- inne długoterminowe aktywa finansowe	-	-	-
b) w pozostałych jednostkach, w których jednostka posiada zaangażowanie w kapitale	9	7 835 502,58	7 706 502,58
- udziały lub akcje	-	683 190,66	683 190,66
- inne papiery wartościowe	-	-	-
- udzielone pożyczki	-	7 152 311,92	7 023 311,92
- inne długoterminowe aktywa finansowe	-	-	-
b) w pozostałych jednostkach	11	1 743 567,87	1 731 283,87
- udziały lub akcje	-	-	-
- inne papiery wartościowe	-	-	-
- udzielone pożyczki	-	1 743 567,87	1 731 283,87
- inne długoterminowe aktywa finansowe	-	-	-
4. Inne inwestycje długoterminowe	-	-	-
V. Długoterminowe rozliczenia międzyokresowe	21, 30	529 828,00	190 881,00
1. Aktywa z tytułu odroczonego podatku dochodowego	37	529 828,00	190 881,00
2. Inne rozliczenia międzyokresowe	-	-	-

B. AKTYWA OBROTOWE	-	55 942 426,64	40 101 340,33
I. Zapasy	11	10 278 787,99	3 330 048,54
1. Materiały	-	-	-
2. Półprodukty i produkty w toku	-	10 236 674,99	3 291 903,98
3. Produkty gotowe	-	-	-
4. Towary	-	38 163,00	33 024,00
5. Zaliczki na dostawy	-	3 950,00	5 120,56
II. Należności krótkoterminowe	16,18-20	35 491 815,23	29 171 504,86
1. Należności od jednostek powiązanych	20	45 355,97	45 361,02
a) z tytułu dostaw i usług, o okresie spłaty:	16	45 355,97	45 361,02
- do 12 miesięcy	-	45 355,97	45 361,02
- powyżej 12 miesięcy	-	-	-
b) inne	18	-	-
2. Należności od pozostałych jednostek, w których jednostka posiada zaangażowanie w kapitale		-	-
a) z tytułu dostaw i usług, o okresie spłaty:	16	-	-
- do 12 miesięcy	-	-	-
- powyżej 12 miesięcy	-	-	-
b) inne	18	-	-
3. Należności od pozostałych jednostek	-	35 446 459,26	29 126 143,84
a) z tytułu dostaw i usług, o okresie spłaty:	16	31 063 455,67	23 684 563,58
- do 12 miesięcy	-	30 925 500,26	23 306 608,17
- powyżej 12 miesięcy	-	137 955,41	377 955,41
b) z tytułu podatków, dotacji, ceł, ubezpieczeń społecznych	-	816 431,60	1 649 035,80
c) inne	18	3 566 571,99	3 792 544,46
d) dochodzone na drodze sądowej	19	-	-
III. Inwestycje krótkoterminowe	12-15	9 859 488,83	7 275 710,02
1. Krótkoterminowe aktywa finansowe	-	9 859 488,83	7 275 710,02
a) w jednostkach powiązanych	13	-	24 921,34
- udziały lub akcje	-	-	-
- inne papiery wartościowe	-	-	-
- udzielone pożyczki	-	-	24 921,34
- inne krótkoterminowe aktywa finansowe	-	-	-
b) w pozostałych jednostkach	14	-	209 270,01
- udziały lub akcje	-	-	-
- inne papiery wartościowe	-	-	-
- udzielone pożyczki	-	-	209 270,01
- inne krótkoterminowe aktywa finansowe	-	-	-
c) środki pieniężne i inne aktywa pieniężne	15	9 859 488,83	7 041 518,67
- środki pieniężne w kasie i na rachunkach	-	4 346 256,35	3 350 789,06
- inne środki pieniężne	-	5 513 232,48	3 690 729,61
- inne aktywa pieniężne	-	-	-
2. Inne inwestycje krótkoterminowe	-	-	-
IV. Krótkoterminowe rozliczenia międzyokresowe	31	312 334,59	324 076,91
C. Należne wpłaty na kapitał (fundusz) podstawowy		-	-
D. Udziały (akcje) własne		-	-
AKTYWA OGÓŁEM		75 450 304,34	58 893 380,98

Wyszczególnienie	Nota	31.12.2020	31.12.2019
A. KAPITAŁ (FUNDUSZ) WŁASNY	24-28	28 588 338,21	24 463 706,67
I. Kapitał (fundusz) podstawowy	24	663 093,60	663 093,60
IV. Kapitał (fundusz) zapasowy	23	21 943 950,99	20 097 267,89
nadwyżka wartości sprzedaży (wartości emisyjnej) nad wartością nominalną udziałów (akcji)	-	8 594 000,00	8 594 000,00
V. Kapitał (fundusz) z aktualizacji wyceny	24	-	-
z tytułu aktualizacji wartości godziwej	-	-	-
VI. Pozostałe kapitały (fundusze) rezerwowe	25	-	-
tworzone zgodnie z umową (statutem) spółki	-	-	-
na udziały (akcje) własne	-	-	-
VII. Zysk (strata) z lat ubiegłych	-	-	-
VIII. Zysk (strata) netto	-	5 981 293,62	3 703 345,18
IX. Odpisy z zysku netto w ciągu roku obrotowego	-	-	-
B. ZOBOWIĄZANIA I REZERWY NA ZOBOWIĄZANIA	-	46 861 966,13	34 429 674,31
I. Rezerwy na zobowiązania	27	2 958 885,75	1 267 504,33
1. Rezerwa z tytułu odroczonego podatku dochodowego	38	496 742,00	437 411,00
2. Rezerwa na świadczenia emerytalne i podobne	-	-	-
- długoterminowa	-	-	-
- krótkoterminowa	-	-	-
3. Pozostałe rezerwy	-	2 462 143,75	830 093,33
- długoterminowe	-	-	-
- krótkoterminowe	-	2 462 143,75	830 093,33
II. Zobowiązania długoterminowe	33,34-35	622 104,42	1 006 415,44
1. Wobec jednostek powiązanych	-	-	-
2. Wobec pozostałych jednostek, w których jednostka posiada zaangażowanie w kapitale	-	-	-
2. Wobec pozostałych jednostek	-	622 104,42	1 006 415,44
a) kredyty i pożyczki	-	-	-
b) z tytułu emisji dłużnych papierów wartościowych	-	-	-
c) inne zobowiązania finansowe	41	622 104,42	1 006 415,44
d) inne	-	-	-
III. Zobowiązania krótkoterminowe	39	43 280 975,96	32 155 754,54
1. Wobec jednostek powiązanych	-	-	-
a) z tytułu dostaw i usług, o okresie wymagalności:	-	-	-
- do 12 miesięcy	-	-	-
- powyżej 12 miesięcy	-	-	-
b) inne	-	-	-
2. Zobowiązania wobec pozostałych jednostek, w których jednostka posiada zaangażowanie w kapitale	-	-	-
a) z tytułu dostaw i usług, o okresie wymagalności:	-	-	-
- do 12 miesięcy	-	-	-
- powyżej 12 miesięcy	-	-	-
b) inne	-	-	-

Sprawozdanie finansowe 01.01. - 31.12.2020 r. ATC Cargo S.A.

3. Wobec pozostałych jednostek	-	43 198 770,09	32 102 675,47
a) kredyty i pożyczki	40	4 283 352,20	6 210 094,90
b) z tytułu emisji dłużnych papierów wartościowych	41	-	-
c) inne zobowiązania finansowe	-	993 596,29	1 070 685,42
d) z tytułu dostaw i usług, o okresie wymagalności:	-	28 107 704,12	15 614 058,08
- do 12 miesięcy	-	28 107 704,12	15 614 058,08
- powyżej 12 miesięcy	-	-	-
e) zaliczki otrzymane na dostawy	-	-	-
f) zobowiązania wekslowe	-	-	-
g) z tytułu podatków, ceł, ubezpieczeń i innych świadczeń	-	9 682 833,01	8 938 220,95
h) z tytułu wynagrodzeń	-	-	-
i) inne	-	131 284,47	269 616,12
4. Fundusze specjalne	-	82 205,87	53 079,07
IV. Rozliczenia międzyokresowe	23	-	-
1. Ujemna wartość firmy	-	-	-
2. Inne rozliczenia międzyokresowe	-	-	-
- długoterminowe	-	-	-
- krótkoterminowe	-	-	-
PASYWA OGÓŁEM	-	75 450 304,34	58 893 380,98

RACHUNEK ZYSKÓW I STRAT (wariant kalkulacyjny)
za okres obrotowy od 1 stycznia do 31 grudnia 2020 r. w zł

Wyszczególnienie	Nota	31.12.2020	31.12.2019
A. PRZYCHODY NETTO ZE SPRZEDAŻY PRODUKTÓW, TOWARÓW	42-45	244 192 220,34	230 938 579,83
- od jednostek powiązanych	-	-	-
I. Przychody netto ze sprzedaży produktów	-	243 073 206,94	230 938 579,83
II. Przychody netto ze sprzedaży towarów i materiałów	-	1 119 013,40	-
B. KOSZTY SPRZEDANYCH PRODUKTÓW, TOWARÓW I MATERIAŁÓW	46	211 276 360,05	198 711 367,25
- jednostkom powiązanym	-	-	-
I. Koszt wytworzenia sprzedanych produktów	-	210 161 194,52	198 711 367,25
II. Wartość sprzedanych towarów i materiałów	-	1 115 165,53	-
C. ZYSK (STRATA) BRUTTO ZE SPRZEDAŻY (A-B)	-	32 915 860,29	32 227 212,58
D. KOSZTY SPRZEDAŻY	-	-	-
E. KOSZTY OGÓLNEGO ZARZĄDU	-	24 686 913,09	27 374 366,50
F. ZYSK/STRATA ZE SPRZEDAŻY (C-D-E)	-	8 228 947,20	4 852 846,08
G. POZOSTAŁE PRZYCHODY OPERACYJNE	43	496 909,01	511 017,10
I. Zysk ze zbycia niefinansowych aktywów trwałych	-	-	34 148,29
II. Dotacje	-	-	28 223,02
III. Aktualizacja wartości aktywów niefinansowych	-	47 521,64	-
IV. Inne przychody operacyjne	-	449 387,37	448 645,79
H. POZOSTAŁE KOSZTY OPERACYJNE	47	798 700,87	440 048,10
I. Strata ze zbycia niefinansowych aktywów trwałych	-	43 312,08	-
II. Aktualizacja wartości aktywów niefinansowych	-	357 948,82	126 840,69
III. Inne koszty operacyjne	-	397 439,97	313 207,41
I. ZYSK (STRATA) Z DZIAŁALNOŚCI OPERACYJNEJ (F+G-H)	-	7 927 155,34	4 923 815,08
J. PRZYCHODY FINANSOWE	48	367 376,69	572 011,72
I. Dywidendy i udziały w zyskach, w tym:	-	-	-
a) od jednostek powiązanych, w tym:	-	-	-
- w których jednostka posiada zaangażowanie w kapitale	-	-	-
b) od jednostek pozostałych, w tym:	-	-	-
- w których jednostka posiada zaangażowanie w kapitale	-	-	-
II. Odsetki, w tym:	-	174 335,64	276 624,60
- od jednostek powiązanych	-	-	-
III. Zysk z tytułu rozchodu aktywów finansowych, w tym:	-	-	-
- w jednostkach powiązanych	-	-	-
IV. Aktualizacja wartości inwestycji	-	-	-
V. Inne	-	193 041,05	295 387,12
K. KOSZTY FINANSOWE	49	474 400,41	535 174,62
I. Odsetki, w tym:	-	433 064,37	484 279,63
- dla jednostek powiązanych	-	-	-
II. Strata z tytułu rozchodu aktywów finansowych, w tym:	-	-	-
- w jednostkach powiązanych	-	-	-
III. Aktualizacja wartości inwestycji	-	41 336,04	-
IV. Inne	-	-	50 894,99
L. ZYSK (STRATA) BRUTTO (I+J-K)	-	7 820 131,62	4 960 652,18
M. PODATEK DOCHODOWY	53	1 838 838,00	1 257 307,00
N. POZOSTAŁE OBOWIĄZKOWE ZMNIJSZENIA ZYSKU	-	-	-
O. ZYSK (STRATA) NETTO (L-M-N)	-	5 981 293,62	3 703 345,18

RACHUNEK ZYSKÓW I STRAT (wariant porównawczy)
za okres obrotowy od 1 stycznia do 31 grudnia 2020 r. w zł

Wyszczególnienie	Nota	31.12.2020	31.12.2019
A. PRZYCHODY NETTO ZE SPRZEDAŻY I ZRÓWNANE Z NIMI, w tym:	42-45	244 192 220,34	230 938 579,83
- od jednostek powiązanych	-	-	-
I. Przychody netto ze sprzedaży produktów	-	243 073 206,94	230 938 579,83
II. Zmiana stanu produktów	-	-	-
III. Koszt wytworzenia produktów na własne potrzeby jednostki	-	-	-
IV. Przychody netto ze sprzedaży towarów i materiałów	-	1 119 013,40	-
B. KOSZTY DZIAŁALNOŚCI OPERACYJNEJ	46	235 963 273,14	226 085 733,75
I. Amortyzacja	-	1 848 731,97	1 748 508,87
II. Zużycie materiałów i energii	-	895 114,48	2 125 938,73
III. Usługi obce	-	215 144 428,67	203 242 639,58
IV. Podatki i opłaty, w tym:	-	152 443,15	178 758,19
- podatek akcyzowy	-	-	-
V. Wynagrodzenia	-	13 089 469,71	13 916 355,79
VI. Ubezpieczenia społeczne i inne świadczenia	-	2 590 274,10	2 878 037,52
VII. Pozostałe koszty rodzajowe	-	1 127 645,53	1 995 495,07
VIII. Wartość sprzedanych towarów i materiałów	-	1 115 165,53	-
C. ZYSK (STRATA) ZE SPRZEDAŻY (A-B)	-	8 228 947,20	4 852 846,08
D. POZOSTAŁE PRZYCHODY OPERACYJNE	43	496 909,01	511 017,10
I. Zysk ze zbycia niefinansowych aktywów trwałych	-	-	34 148,29
II. Dotacje	-	-	28 223,02
III. Aktualizacja wartości aktywów niefinansowych	-	47 521,64	-
IV. Inne przychody operacyjne	-	449 387,37	448 645,79
E. POZOSTAŁE KOSZTY OPERACYJNE	47	798 700,87	440 048,10
I. Strata ze zbycia niefinansowych aktywów trwałych	-	43 312,08	-
II. Aktualizacja wartości aktywów niefinansowych	-	357 948,82	126 840,69
III. Inne koszty operacyjne	-	397 439,97	313 207,41
F. ZYSK (STRATA) Z DZIAŁALNOŚCI OPERACYJNEJ (C+D-E)	-	7 927 155,34	4 923 815,08
G. PRZYCHODY FINANSOWE	48	367 376,69	572 011,72
I. Dywidendy i udziały w zyskach, w tym:	-	-	-
a) od jednostek powiązanych, w tym:	-	-	-
- w których jednostka posiada zaangażowanie w kapitale	-	-	-
b) od jednostek pozostałych, w tym:	-	-	-
- w których jednostka posiada zaangażowanie w kapitale	-	-	-
II. Odsetki, w tym:	-	174 335,64	276 624,60
- od jednostek powiązanych	-	-	-
III. Zysk z tytułu rozchodu aktywów finansowych, w tym:	-	-	-
- w jednostkach powiązanych	-	-	-
IV. Aktualizacja wartości inwestycji	-	-	-
V. Inne	-	193 041,05	295 387,12
H. KOSZTY FINANSOWE	49	474 400,41	535 174,62
I. Odsetki, w tym:	-	433 064,37	484 279,63
- dla jednostek powiązanych	-	-	-
II. Strata z tytułu rozchodu aktywów finansowych, w tym:	-	-	-
- w jednostkach powiązanych	-	-	-
III. Aktualizacja wartości inwestycji	-	41 336,04	-
IV. Inne	-	-	50 894,99
I. ZYSK (STRATA) BRUTTO (F+G-H)	-	7 820 131,62	4 960 652,18
J. PODATEK DOCHODOWY	53	1 838 838,00	1 257 307,00
K. POZOSTAŁE OBOWIĄZKOWE ZMNIJSZENIA ZYSKU	-	-	-
L. ZYSK (STRATA) NETTO (I-J-K)	-	5 981 293,62	3 703 345,18

ZESTAWIENIE ZMIAN W KAPITALE WŁASNYM

ZESTAWIENIE ZMIAN W KAPITALE WŁASNYM

za okres obrotowy od 1 stycznia do 31 grudnia 2020 r. w zł

Wyszczególnienie	Rok bieżący	Rok poprzedni
I. Kapitał (fundusz) własny na początek okresu (BO)	24 463 706,67	22 351 786,13
- korekty błędów podstawowych	-	-
- skutki zmian zasad (polityki) rachunkowości	-	-
I.a. Kapitał (fundusz) własny na początek okresu (BO), po korektach	24 463 706,67	22 351 786,13
1. Kapitał (fundusz) podstawowy na początek okresu	663 093,60	663 093,60
1.1. Zmiany kapitału podstawowego	-	-
a) zwiększenie (z tytułu)	-	-
- emisji akcji	-	-
b) zmniejszenie (z tytułu)	-	-
- umorzenia akcji	-	-
1.2. Kapitał (fundusz) podstawowy na koniec okresu	663 093,60	663 093,60
2. Należne wpłaty na kapitał podstawowy na początek okresu	-	-
2.1. Zmiany należnych wpłat na kapitał podstawowy	-	-
a) zwiększenie (z tytułu)	-	-
b) zmniejszenie (z tytułu)	-	-
2.2. Należne wpłaty na kapitał podstawowy na koniec okresu	-	-
3. Udziały (akcje) własne na początek okresu	-	-
3.1. Zmiany udziałów (akcji) własnych	-	-
a) zwiększenie	-	-
b) zmniejszenie	-	-
3.2. Udziały (akcje) własne na koniec okresu	-	-
4. Kapitał (fundusz) zapasowy na początek okresu	20 097 267,89	18 520 240,98
4.1. Zmiany kapitału (funduszu) zapasowego	1 846 683,10	1 577 026,91
a) zwiększenie (z tytułu)	1 846 683,10	1 577 026,91
- emisji akcji powyżej wartości nominalnej	-	-
- podziału zysku (ustawowo)	1 846 683,10	1 577 026,91
- podziału zysku (ponad wymaganą ustawowo minimalną wartość)	-	-
b) zmniejszenie (z tytułu)	-	-
- pokrycia straty	-	-
4.2. Kapitał (fundusz) zapasowy na koniec okresu	21 943 950,99	20 097 267,89
5. Kapitał (fundusz) z aktualizacji wyceny na początek okresu	-	-
5.1. Zmiany kapitału z aktualizacji wyceny	-	-
a) zwiększenie (z tytułu)	-	-
b) zmniejszenie (z tytułu)	-	-
- zbycia środków trwałych	-	-
5.2. Kapitał (fundusz) z aktualizacji wyceny na koniec okresu	-	-
6. Pozostałe kapitały (fundusze) rezerwowe na początek okresu	-	-
6.1. Zmiany pozostałych kapitałów (funduszy) rezerwowych	-	-
a) zwiększenie (z tytułu)	-	-
b) zmniejszenie (z tytułu)	-	-
6.2. Pozostałe kapitały (fundusze) rezerwowe na koniec okresu	-	-

ZESTAWIENIE ZMIAN W KAPITALE WŁASNYM

7. Zysk (strata) z lat ubiegłych na początek okresu	✔	3 703 345,18	✔	3 168 451,55
7.1. Zysk z lat ubiegłych na początek okresu	✔	3 703 345,18	✔	3 168 451,55
- korekty błędów podstawowych	✔	-	✔	-
- skutki zmian zasad (polityki) rachunkowości	✔	-	✔	-
7.2. Zysk z lat ubiegłych na początek okresu, po korektach	✔	3 703 345,18	✔	3 168 451,55
7.3. Zmiany zysku z lat ubiegłych	✔	3 703 345,18	✔	3 168 451,55
a) zwiększenie (z tytułu)	✔	-	✔	-
- podziału zysku z lat ubiegłych	✔	-	✔	-
b) zmniejszenie (z tytułu)	✔	3 703 345,18	✔	3 168 451,55
- przeniesienie zysku na kapitał zapasowy	✔	1 846 683,10	✔	1 577 026,91
- wypłata dywidendy	✔	1 856 662,08	✔	1 591 424,64
7.4. Zysk z lat ubiegłych na koniec okresu	✔	-	✔	-
7.5. Strata z lat ubiegłych na początek okresu	✔	-	✔	-
- korekty błędów podstawowych	✔	-	✔	-
- skutki zmian zasad (polityki) rachunkowości	✔	-	✔	-
7.6. Strata z lat ubiegłych na początek okresu, po korektach	✔	-	✔	-
7.7. Zmiany straty z lat ubiegłych	✔	-	✔	-
a) zwiększenie (z tytułu)	✔	-	✔	-
- przeniesienia straty z lat ubiegłych do pokrycia	✔	-	✔	-
b) zmniejszenie (z tytułu)	✔	-	✔	-
7.8. Strata z lat ubiegłych na koniec okresu	✔	-	✔	-
7.9. Zysk (strata) z lat ubiegłych na koniec okresu	✔	-	✔	-
8. Wynik netto		5 981 293,62		3 703 345,18
a) zysk netto		5 981 293,62		3 703 345,18
b) strata netto		-		-
c) odpisy z zysku		-		-
II. Kapitał (fundusz) własny na koniec okresu (BZ)		28 588 338,21		24 463 706,67
III. Kapitał (fundusz) własny po uwzględnieniu proponowanego podziału zysku		28 588 338,21		24 463 706,67

RACHUNEK PRZEPŁYWÓW PIENIĘŻNYCH

RACHUNEK PRZEPŁYWÓW PIENIĘŻNYCH (metoda pośrednia)
za okres obrotowy od 1 stycznia do 31 grudnia 2020 r. w zł

Wyszczególnienie	31.12.2020	31.12.2019
A. PRZEPŁYWY ŚRODKÓW PIENIĘŻNYCH Z DZIAŁALNOŚCI OPERACYJNEJ	-	-
I. Zysk (strata) netto	5 981 293,62	3 703 345,18
II. Korekty razem	3 602 376,59	2 991 389,78
1. Amortyzacja	1 848 731,97	1 748 508,87
2. Zyski (straty) z tytułu różnic kursowych	-	-
3. Odsetki i udziały w zyskach (dywidendy)	417 014,09	440 142,09
4. Zysk (strata) z działalności inwestycyjnej	41 336,04	34 148,29
5. Zmiana stanu rezerw	1 691 381,42	232 403,22
6. Zmiana stanu zapasów	- 6 948 739,45	308 469,04
7. Zmiana stanu należności	- 6 320 310,37	8 882 375,16
8. Zmiana stanu zobowiązań krótkoterminowych, z wyjątkiem pożyczek i kredytów	13 200 167,57	14 135 607,08
9. Zmiana stanu rozliczeń międzyokresowych	- 327 204,68	31 273,65
10. Inne korekty	-	-
III. Przepływy pieniężne netto z działalności operacyjnej (I±II)	9 583 670,21	711 955,40
B. PRZEPŁYWY ŚRODKÓW PIENIĘŻNYCH Z DZIAŁALNOŚCI INWESTYCYJNEJ	-	-
I. Wpływy	26 487,80	34 148,29
1. Zbycie wartości niematerialnych i prawnych oraz rzeczowych aktywów trwałych	26 487,80	34 148,29
2. Zbycie inwestycji w nieruchomości oraz wartości niematerialne i prawne	-	-
3. Z aktywów finansowych, w tym:	-	-
a) w jednostkach powiązanych	-	-
b) w pozostałych jednostkach	-	-
- zbycie aktywów finansowych	-	-
- dywidendy i udziały w zyskach	-	-
- spłata udzielonych pożyczek długoterminowych	-	-
- odsetki	-	-
- inne wpływy z aktywów finansowych	-	-
4. Inne wpływy inwestycyjne	-	-
II. Wydatki	1 406 499,97	4 581 779,37
1. Nabycie wartości niematerialnych i prawnych oraz rzeczowych aktywów trwałych	541 999,97	146 293,44
2. Inwestycje w nieruchomości oraz wartości niematerialne i prawne	864 500,00	4 435 485,93
3. Na aktywa finansowe, w tym:	-	-
a) w jednostkach powiązanych	-	-
b) w pozostałych jednostkach	-	-
- nabycie aktywów finansowych	-	-
- udzielone pożyczki długoterminowe	-	-
4. Inne wydatki inwestycyjne	-	-
III. Przepływy pieniężne netto z działalności inwestycyjnej (I-II)	- 1 380 012,17	- 4 547 631,08
C. PRZEPŁYWY ŚRODKÓW PIENIĘŻNYCH Z DZIAŁALNOŚCI FINANSOWEJ	-	-
I. Wpływy	-	1 901 038,59
1. Wpływy netto z wydania udziałów i innych instrumentów kapitałowych oraz dopłat do kapitału	-	-
2. Kredyty i pożyczki	-	1 901 038,59
3. Emisja dłużnych papierów wartościowych	-	-
4. Inne wpływy finansowe	-	-
II. Wydatki	5 461 449,78	3 435 329,36
1. Nabycie udziałów (akcji) własnych	-	-
2. Dywidendy i inne wypłaty na rzecz właścicieli	1 856 662,08	1 454 624,64
3. Inne, niż wypłaty na rzecz właścicieli, wydatki z tytułu podziału zysku	-	-
4. Spłaty kredytów i pożyczek	1 926 742,70	-
5. Wykup dłużnych papierów wartościowych	-	-
6. Z tytułu innych zobowiązań finansowych	-	-
7. Płatności zobowiązań z tytułu umów leasingu finansowego	1 261 030,91	1 540 562,63
8. Odsetki	417 014,09	440 142,09
9. Inne wydatki finansowe	-	-
III. Przepływy pieniężne netto z działalności finansowej (I-II)	- 5 461 449,78	- 1 534 290,77
D. PRZEPŁYWY PIENIĘŻNE NETTO RAZEM (A.III±B.III±C.III)	2 742 208,26	5 369 966,45
E. BILANSOWA ZMIANA STANU ŚRODKÓW PIENIĘŻNYCH, W TYM	2 817 970,16	5 340 716,95
- zmiana stanu środków pieniężnych z tytułu różnic kursowych	75 761,90	29 249,50
F. ŚRODKI PIENIĘŻNE NA POCZĄTEK OKRESU	7 041 518,67	12 382 235,62
G. ŚRODKI PIENIĘŻNE NA KONIEC OKRESU (F±D), W TYM	9 859 488,83	7 041 518,67
- o ograniczonej możliwości dysponowania	-	-

Noty objaśniające do sprawozdania finansowego

1. Wartości niematerialne i prawne – zmiana stanu w okresie obrotowym (według grup rodzajowych)	27
2. Środki trwałe – zmiana stanu w okresie obrotowym (według grup rodzajowych)	28
3. Zakres zmian inwestycji długoterminowych	29
4. Wysokość i wyjaśnienie przyczyn odpisów aktualizujących wartość długoterminowych aktywów finansowych.	29
5. Kwota kosztów zakończonych prac rozwojowych oraz kwota wartości firmy	29
6. Wartość gruntów użytkowanych wieczystość.	29
7. Struktura własnościowa środków trwałych	29
8. Wartość nieamortyzowanych lub nieumarzanych przez jednostkę środków trwałych, używanych na podstawie umów najmu, dzierżawy i innych umów – nie występują.	29
9. Zakres zmian długoterminowych aktywów finansowych od jednostek pozostałych, w których jednostka posiada zaangażowanie w kapitale	30
10. Zakres zmian długoterminowych aktywów finansowych od jednostek powiązanych	30
11. Zakres zmian długoterminowych aktywów finansowych od pozostałych jednostek	31
12. Zakres zmian inwestycji krótkoterminowych	31
13. Zakres zmian krótkoterminowych aktywów finansowych od jednostek powiązanych	32
14. Zakres zmian krótkoterminowych aktywów finansowych od pozostałych jednostek	32
15. Liczba oraz wartość posiadanych papierów wartościowych lub praw, w tym świadectw udziałowych, zamiennych dłużnych papierów wartościowych, warrantów i opcji, ze wskazaniem praw, jakie przyznają – nie wystąpiły.	32
16. Odpisy aktualizujące należności z tytułu dostaw i usług	33
17. Odpisy aktualizujące należności długoterminowe – nie wystąpiły.	33
18. Struktura należności krótkoterminowych	33
19. Odpisy aktualizujące inne należności krótkoterminowe	34
20. Odpisy aktualizujące należności dochodzone na drodze sądowej – nie wystąpiły.	34
21. Dane o strukturze kapitału podstawowego na dzień publikacji raportu rocznego	34
22. Uprzywilejowanie akcji/udziału	34
23. Kapitał (fundusz) zapasowy	35
24. Kapitał (fundusz) z aktualizacji wyceny – nie wystąpił.	35
25. Pozostałe kapitały (fundusze) rezerwowe – nie występują.	35
26. Propozycje, co do sposobu podziału zysku	35
27. Zakres zmian stanu rezerw	35
28. Struktura czasowa zobowiązań długoterminowych	35
29. Zobowiązania zabezpieczone na majątku jednostki - nie występują.	36
30. Długoterminowe rozliczenia międzyokresowe (aktywa)	36

31. <i>Krótkoterminowe rozliczenia międzyokresowe (aktywa)</i> _____	36
32. <i>Rozliczenia międzyokresowe (pasywa) – nie występują.</i> _____	36
33. <i>Składniki aktywów lub pasywów wykazywane w więcej niż jednej pozycji bilansu, ich powiązanie między tymi pozycjami</i> _____	36
34. <i>Zobowiązania warunkowe – nie występują.</i> _____	36
35. <i>Składniki aktywów niebędące instrumentami finansowymi wyceniane według wartości godziwej - nie występują.</i> _____	36
36. <i>Zobowiązania finansowe z tytułu emisji dłużnych papierów wartościowych - nie występują.</i> 36	
37. <i>Zakres zmian stanu aktywa z tytułu odroczonego podatku dochodowego</i> _____	37
38. <i>Zakres zmian stanu rezerwy z tytułu odroczonego podatku dochodowego</i> _____	37
40. <i>Zobowiązania finansowe z tytułu pożyczek i kredytów</i> _____	38
41. <i>Inne zobowiązania finansowe</i> _____	39
42. <i>Struktura terytorialna przychodów ze sprzedaży produktów, towarów i materiałów</i> _____	39
43. <i>Struktura pozostałych przychodów operacyjnych</i> _____	39
44. <i>Wysokość i wyjaśnienie przyczyn odpisów aktualizujących wartość środków trwałych – nie występuje.</i> _____	39
45. <i>Struktura rzeczowa przychodów ze sprzedaży produktów, towarów i materiałów</i> _____	40
46. <i>Koszty rodzajowe oraz koszt wytworzenia produktów na własne potrzeby</i> _____	40
47. <i>Struktura pozostałych kosztów operacyjnych</i> _____	40
48. <i>Struktura przychodów finansowych</i> _____	41
49. <i>Struktura kosztów finansowych</i> _____	41
50. <i>Odpisy aktualizujące wartość zapasów</i> _____	42
51. <i>Wysokość odpisów aktualizujących wartość zapasów – nie występuje.</i> _____	42
52. <i>Przychody, koszty i wynik działalności zaniechanej w roku obrotowym lub przewidzianej do zaniechania w roku następnym – nie występują.</i> _____	42
53. <i>Rozliczenie głównych pozycji różniących podstawę opodatkowania podatkiem dochodowym od wyniku finansowego brutto</i> _____	43
54. <i>Koszt wytworzenia środków trwałych w budowie oraz środków trwałych na własne potrzeby</i> 44	
55. <i>Odsetki oraz różnice kursowe, które powiększyły cenę nabycia towarów lub koszt wytworzenia produktów w roku obrotowym – nie występują.</i> _____	44
56. <i>Poniesione w ostatnim roku obrotowym i planowane na następny rok nakłady na niefinansowe aktywa trwałe oraz na ochronę środowiska.</i> _____	44
57. <i>Wynik zdarzeń nadzwyczajnych oraz podatek dochodowy od zdarzeń nadzwyczajnych – nie występują.</i> _____	44
58. <i>Kursy walut przyjęte do wyceny pozycji z bilansu lub rachunku zysków i strat, wyrażonych w walutach obcych – nie dotyczy.</i> _____	44

59. Struktura środków pieniężnych do rachunku przepływów pieniężnych _____	44
60. Informacje o zawartych przez Jednostkę umów nieuwzględnionych w bilansie – nie dotyczy. 44	
61. Informacje o transakcjach z jednostkami powiązаныmi _____	45
62. Istotne transakcje zawarte przez jednostkę z jednostkami powiązаныmi na warunkach innych niż rynkowe – nie występują. _____	45
63. Przeciętne zatrudnienie _____	45
64. Wynagrodzenie osób wchodzących w skład organów zarządzających oraz nadzorujących, wypłacone lub należne _____	45
65. Transakcje z osobami wchodzącymi w skład organów zarządzających _____	45
66. Transakcje z osobami wchodzącymi w skład organów nadzorujących – nie występują. ____	46
67. Wynagrodzenie biegłego rewidenta _____	46
68. Informacje o przychodach i kosztach z tytułu błędów popełnionych w latach ubiegłych odnoszonych w roku obrotowym na kapitał (fundusz) własny z podaniem ich kwot i rodzaju – nie występują. _____	46
69. Informacje o istotnych zdarzeniach, jakie nastąpiły po dniu bilansowym, a nieuwzględnionych w sprawozdaniu finansowym – nie występują. _____	46
70. Zmiany zasad polityki rachunkowości w roku obrotowym – nie wystąpiły. _____	46
71. Porównywalność danych – sprawozdanie finansowe sporządzone za okres 01.01.2020 r. - 31.12.2020 r. jest w pełni porównywalne ze sprawozdaniem finansowym sporządzonym za okres 01.01.2019 r. - 31.12.2019 r. _____	46
72. Informacje o wspólnych przedsięwzięciach, które nie podlegają konsolidacji – nie występują. 46	
73. Wykaz spółek, w których jednostka posiada, co najmniej 20% udziałów w kapitale lub ogólnej liczbie głosów w organie stanowiącym Spółki _____	46
74. Informacje dodatkowe, jeśli jednostka nie sporządza skonsolidowanego sprawozdania finansowego – nie dotyczy. _____	46
75. Informacje o jednostce będącej wspólnikiem ponoszącym nieograniczoną odpowiedzialność majątkową – nie występuje. _____	46
76. Informacje o jednostce sporządzającej skonsolidowane sprawozdanie finansowe – nie dotyczy _____	46
77. Sprawozdanie finansowe sporządzone za okres w ciągu, którego nastąpiło połączenie – połączenie rozliczone metodą nabycia – nie występuje. _____	47
78. Sprawozdanie finansowe sporządzone za okres w ciągu, którego nastąpiło połączenie – połączenie rozliczone metodą łączenia udziałów – nie występuje. _____	47
79. Opis niepewności możliwości kontynuowania dalszej działalności, o ile występuje – nie istnieje zagrożenie kontynuacji działalności przez ATC Cargo S.A. _____	47
80. Inne informacje, które istotnie mogą wpłynąć na ocenę sytuacji majątkowej, finansowej oraz wyniku finansowego jednostki – nie dotyczy. _____	47
81. Instrumenty finansowe _____	47

82. Charakterystyka instrumentów finansowych _____	48
83. Informacje o instrumentach finansowych _____	48
84. Opis metod i istotnych założeń przyjętych do ustalania wartości godziwej aktywów i zobowiązań finansowych wycenianych w takiej wartości _____	50
85. Opis sposobu ujmowania skutków przeszacowania aktywów zaliczonych do kategorii instrumentów finansowych dostępnych do sprzedaży - nie wystąpiło. _____	51
86. Wartość wykazanych w bilansie instrumentów finansowych wycenianych w wartości godziwej, jak również odpowiednio skutki przeszacowania - nie występują. _____	51
87. Tabela zmian w kapitale (funduszu) z aktualizacji wyceny w zakresie instrumentów finansowych - nie dotyczy. _____	51
88. Objąsnienie przyjętych zasad wprowadzania do ksiąg rachunkowych nabytych instrumentów finansowych _____	51
89. Określenie ryzyka zmiany stopy procentowej a w szczególności informację o wcześniejszym przypadającym terminie wykupu lub wynikającym z umowy terminie przeszacowania wartości instrumentów finansowych, a także o efektywnej stopie procentowej, jeżeli jej ustalenie jest zasadne - nie wystąpiło. _____	51
90. Określenie ryzyka kredytowego, a w szczególności informację o oszacowanej maksymalnej kwocie straty, na jaką jednostka jest narażona, bez uwzględniania wartości godziwej jakichkolwiek przyjętych lub poczynionych zabezpieczeń w przypadku, gdyby wierzyciel nie wywiązał się ze świadczenia, z podaniem informacji o koncentracji tego ryzyka - nie wystąpiło. 51	51
91. Jeżeli wartość godziwa aktywów finansowych zaliczonych do kategorii przeznaczonych do obrotu lub dostępnych do sprzedaży nie może być wiarygodnie zmierzona i dlatego wycenia się je w skorygowanej cenie nabycia - nie wystąpiło. _____	51
92. Aktywa i zobowiązania, których nie wycenia się w wartości godziwej, zarówno wprowadzonych, jak i niewprowadzonych do ksiąg rachunkowych _____	51
93. Wartość godziwa aktywów i zobowiązań finansowych jest niższa od ich wartości wykazanej w sprawozdaniu finansowym - nie występuje. _____	52
94. Aktywa finansowe jednostki przekształcone w papiery wartościowe lub umowy odkupu, z podziałem na transakcje - nie wystąpiło. _____	52
95. Przekwalifikowanie w okresie sprawozdawczym aktywów finansowych wycenianych w wartości godziwej do aktywów wycenianych w skorygowanej cenie nabycia - nie wystąpiło. 52	52
96. Odpisy aktualizujące z tytułu trwałej utraty wartości aktywów finansowych, dokonane w okresie sprawozdawczym albo w związku z ustaniem przyczyny, dla której dokonano takich odpisów, zwiększono wartość składnika aktywów - nie wystąpiły. _____	52
97. Zarządzanie ryzykiem finansowym - nie dotyczy. _____	52

1. Wartości niematerialne i prawne – zmiana stanu w okresie obrotowym (według grup rodzajowych)

Lp.	Wyszczególnienie	Koszty zakończonych prac rozwojowych	Wartość firmy	Inne wartości niematerialne i prawne	Zaliczki na wartości niematerialne i prawne	Razem	Inwestycje w wartości niematerialne
1.	Wartość brutto na początek okresu		366 187,85	2 451 793,55	1 812 139,14	4 630 120,54	-
	Zwiększenia, w tym:	-	-	25 046,00	864 500,00	889 546,00	-
	– nabycie		-	25 046,00	864 500,00	889 546,00	-
	– przemieszczenie wewnętrzne					-	-
	– inne					-	-
	Zmniejszenia, w tym:	-	-	388 255,35	-	388 255,35	-
	– likwidacja			388 255,35		388 255,35	-
	– aktualizacja wartości					-	-
	– sprzedaż					-	-
	– przemieszczenie wewnętrzne					-	-
	– inne					-	-
2.	Wartość brutto na koniec okresu	-	366 187,85	2 088 584,20	2 676 639,14	5 131 411,19	-
3.	Umorzenie na początek okresu	-	219 712,68	1 672 669,51	-	1 892 382,19	-
	Zwiększenia		36 618,78	142 110,58		178 729,36	-
	Zmniejszenia, w tym:	-	-	388 255,35	-	388 255,35	-
	– likwidacja			388 255,35		388 255,35	-
	– sprzedaż					-	-
	– przemieszczenie wewnętrzne					-	-
	– inne					-	-
4.	Umorzenie na koniec okresu	-	256 331,46	1 426 524,74	-	1 682 856,20	-
5.	Wartość netto na początek okresu	-	146 475,17	779 124,04	1 812 139,14	2 737 738,35	-
6.	Wartość netto na koniec okresu	-	109 856,39	662 059,46	2 676 639,14	3 448 554,99	-
7.	Stopień zużycia od wartości początkowej (%)	-	0,70	0,68	-	0,33	-

2. Środki trwałe – zmiana stanu w okresie obrotowym (według grup rodzajowych)

Lp.	Wyszczególnienie	Grunty własne	Budynki i budowle	Urządzenia techniczne i maszyny	Środki transportu	Pozostałe środki trwałe	Razem	Środki trwałe w budowie	Zaliczki na środki trwałe	Razem rzeczowe aktywa trwałe	Inwestycje w nieruchomości
1.	Wartość brutto na początek okresu	182 579,44	200 420,55	1 499 631,75	4 342 253,67	918 720,41	7 143 605,82	-	3 617 645,93	10 761 251,75	-
	Zwiększenia, w tym:	3 644 179,93	7 500,00	780 275,10	514 860,86	19 212,19	4 966 028,08	-	26 534,00	4 992 562,08	-
	– nabycie	3 644 179,93	7 500,00	780 275,10	514 860,86	19 212,19	4 966 028,08	-	26 534,00	4 992 562,08	-
	– przemieszczenie wewnętrzne	-	-	-	-	-	-	-	-	-	-
	– inne	-	-	-	-	-	-	-	-	-	-
	Zmniejszenia, w tym:	-	-	280 804,97	679 993,29	56 831,07	1 017 629,33	-	3 644 179,93	4 661 809,26	-
	– likwidacja	-	-	280 804,97	679 993,29	56 831,07	1 017 629,33	-	-	1 017 629,33	-
	– aktualizacja wartości	-	-	-	-	-	-	-	-	-	-
	– sprzedaż	-	-	-	-	-	-	-	-	-	-
	– przemieszczenie wewnętrzne	-	-	-	-	-	-	-	-	-	-
	– inne	-	-	-	-	-	-	-	3 644 179,93	3 644 179,93	-
2.	Wartość brutto na koniec okresu	3 826 759,37	207 920,55	1 999 101,88	4 177 121,24	881 101,53	11 092 004,57	-	-	11 092 004,57	-
3.	Umorzenie na początek okresu	-	106 983,40	1 249 131,24	2 242 968,41	753 206,44	4 352 289,49	-	-	3 339 869,82	-
	Zwiększenia	151 840,83	27 320,83	262 884,96	1 100 767,45	127 120,84	1 669 934,91	-	-	1 669 934,91	-
	Zmniejszenia, w tym:	-	-	280 802,07	543 010,95	56 831,07	880 644,09	-	-	880 644,09	-
	– likwidacja	-	-	280 802,07	543 010,95	56 831,07	880 644,09	-	-	880 644,09	-
	– sprzedaż	-	-	-	-	-	-	-	-	-	-
	– przemieszczenie wewnętrzne	-	-	-	-	-	-	-	-	-	-
	– inne	-	-	-	-	-	-	-	-	-	-
4.	Umorzenie na koniec okresu	151 840,83	134 304,23	1 231 214,13	2 800 724,91	823 496,21	5 141 580,31	-	-	5 141 580,31	-
5.	Wartość netto na początek okresu	182 579,44	93 437,15	250 500,51	2 099 285,26	165 513,97	2 791 316,33	-	3 617 645,93	6 408 962,26	-
6.	Wartość netto na koniec okresu	3 674 918,54	73 616,32	767 887,75	1 376 396,33	57 605,32	5 950 424,26	-	-	5 950 424,26	-
7.	Stożenie zużycia od wartości początkowej (%)	0,04	0,65	0,62	0,67	0,93	2,91	-	-	0,46	-

DODATKOWE INFORMACJE I OBJAŚNIENIA

3. Zakres zmian inwestycji długoterminowych

Lp.	Wyszczególnienie	Nieruchomości	Wartości niematerialne	Długotermin. aktywa fin. JP	Długotermin. aktywa fin. JnP zaan. w kapitale	Długotermin. aktywa fin. JnP	Inne inwestycje długoterminowe	Razem
1.	Wartość na początek okresu			16 672,59	7 706 502,58	1 731 283,87		9 454 459,04
a)	Zwiększenia, w tym:	-	-	-	129 000,00	12 284,00	-	141 284,00
	- nabycie							-
	- aport							-
	- aktualizacja wartości							-
	- inne				129 000,00	12 284,00		141 284,00
b)	Zmniejszenia, w tym:	-	-	16 672,59	-	-	-	16 672,59
	- sprzedaż							-
	- aport							-
	- aktualizacja wartości			16 672,59				16 672,59
	- inne							-
	Przemieszczenia							-
2.	Wartość na koniec okresu	-	-	-	7 835 502,58	1 743 567,87	-	9 579 070,45

4. **Wysokość i wyjaśnienie przyczyn odpisów aktualizujących wartość długoterminowych aktywów finansowych.** Odpisy aktualizujące w wysokości 16 672,59 zł dotyczą wartości udziałów jednostek powiązanych, które obecnie są w trakcie likwidacji.

5. Kwota kosztów zakończonych prac rozwojowych oraz kwota wartości firmy

Lp.	Wyszczególnienie	Kwota	Okres ekonomicznej użyteczności
1.	Koszty zakończonych prac rozwojowych	-	-
	-		
	-		
2.	Wartość firmy	109 856,39	-
	- wartość firmy	109 856,39	
	-		
	Razem	109 856,39	

6. Wartość gruntów użytkowanych wieczysto.

Lp.	Wyszczególnienie	Wartość na koniec okresu	Wartość na początek okresu
1.	Prawo wieczystego użytkowania - Sopot	3 644 179,93	
2.			
3.			
	Razem	3 644 179,93	-

7. Struktura własnościowa środków trwałych

Lp.	Wyszczególnienie	Wartość na koniec okresu	Wartość na początek okresu
1.	Środki trwałe własne	6 315 573,13	2 461 795,86
2.	Środki trwałe używane na podstawie umów najmu		
3.	Środki trwałe używane na podstawie umów dzierżawy		
4.	Środki trwałe używane na podstawie umów leasingu	4 776 431,44	4 681 809,96
5.	Środki trwałe używane na podstawie pozostałych umów		
	Razem	11 092 004,57	7 143 605,82

8. **Wartość nieamortyzowanych lub nieumarzanych przez jednostkę środków trwałych, używanych na podstawie umów najmu, dzierżawy i innych umów – nie występują.**

DODATKOWE INFORMACJE I OBJAŚNIENIA

9. Zakres zmian długoterminowych aktywów finansowych od jednostek pozostałych, w których jednostka posiada zaangażowanie w kapitale

Lp.	Wyszczególnienie	Udziały	Akcje	Inne papiery wartościowe	Udzielone pożyczki	Inne długoterminowe aktywa finansowe	Razem
1.	Wartość na początek okresu	683 190,66			7 023 311,92		7 706 502,58
a)	Zwiększenia, w tym:	-	-	-	129 000,00	-	129 000,00
	– nabycie						-
	– aport						-
	– aktualizacja wartości				129 000,00		129 000,00
	– inne						-
b)	Zmniejszenia, w tym:	-	-	-	-	-	-
	– sprzedaż		-		-		-
	– aport						-
	– aktualizacja wartości						-
	– inne						-
	Przemieszczenia						-
2.	Wartość na koniec okresu	683 190,66	-	-	7 152 311,92	-	7 835 502,58

10. Zakres zmian długoterminowych aktywów finansowych od jednostek powiązanych

Lp.	Wyszczególnienie	Udziały	Akcje	Inne papiery wartościowe	Udzielone pożyczki	Inne długoterminowe aktywa finansowe	Razem
1.	Wartość na początek okresu	16 672,59					16 672,59
a)	Zwiększenia	-	-	-	-	-	-
b)	Zmniejszenia	16 672,59	-	-	-	-	16 672,59
	– sprzedaż						-
	– aport						-
	– aktualizacja wartości	16 672,59					16 672,59
	– inne						-
	Przemieszczenia						-
2.	Wartość na koniec okresu	-	-	-	-	-	-

DODATKOWE INFORMACJE I OBJAŚNIENIA

11. Zakres zmian długoterminowych aktywów finansowych od pozostałych jednostek

Lp.	Wyszczególnienie	Udziały	Akcje	Inne papiery wartościowe	Udzielone pożyczki	Inne długoterminowe aktywa finansowe	Razem
1.	Wartość na początek okresu				1 731 283,87		1 731 283,87
a)	Zwiększenia, w tym:	-	-	-	12 284,00	-	12 284,00
	– nabycie						-
	– aport						-
	– aktualizacja wartości				12 284,00		12 284,00
	– inne						-
b)	Zmniejszenia	-	-	-		-	-
2.	Wartość na koniec okresu	-	-	-	1 743 567,87	-	1 743 567,87

12. Zakres zmian inwestycji krótkoterminowych

Lp.	Wyszczególnienie	Krótkotermin. aktywa finans. JP	Krótkotermin. aktywa fin.JnP zaan. w kapitale	Krótkotermin. aktywa fin.JnP	Inne inwestycje krótkoterminowe	Razem
1.	Wartość na początek okresu	24 921,34		209 270,01		234 191,35
a)	Zwiększenia, w tym:	-		-	-	-
	– nabycie				-	-
	– aport					-
	– aktualizacja wartości					-
	– inne					-
b)	Zmniejszenia	24 921,34		209 270,01	-	234 191,35
	– sprzedaż					-
	– aport					-
	– aktualizacja wartości	24 663,45				24 663,45
	– inne	257,89		209 270,01		209 527,90
2.	Przemieszczenia					-
3.	Wartość na koniec okresu	-	0,00	-	-	0,00

DODATKOWE INFORMACJE I OBJAŚNIENIA

13. Zakres zmian krótkoterminowych aktywów finansowych od jednostek powiązanych

Lp.	Wyszczególnienie	Udziały	Akcje	Inne papiery wartościowe	Udzielone pożyczki	Inne krótkoterminowe aktywa finansowe	Razem
1.	Wartość na początek okresu				24 921,34		24 921,34
a)	Zwiększenia, w tym:	-	-	-	-	-	-
	– nabycie						-
	– aport						-
	– aktualizacja wartości						-
	– inne						-
b)	Zmniejszenia, w tym:	-	-	-	24 921,34	-	24 921,34
	– sprzedaż						-
	– aport						-
	– aktualizacja wartości				24 663,45		24 663,45
	– inne				257,89		257,89
2.	Przemieszczenia						-
3.	Wartość na koniec okresu	-	-	-	0,00	-	0,00

14. Zakres zmian krótkoterminowych aktywów finansowych od pozostałych jednostek

Lp.	Wyszczególnienie	Udziały	Akcje	Inne papiery wartościowe	Udzielone pożyczki	Inne krótkoterminowe aktywa finansowe	Razem
1.	Wartość na początek okresu				209 270,01		209 270,01
a)	Zwiększenia, w tym:	-	-	-	-	-	-
	– nabycie						-
	– aport						-
	– aktualizacja wartości						-
	– inne						-
b)	Zmniejszenia, w tym:	-	-	-	209 270,01	-	209 270,01
	– sprzedaż						-
	– aport						-
	– aktualizacja wartości						-
	– inne				209 270,01		209 270,01
2.	Przemieszczenia						-
3.	Wartość na koniec okresu	-	-	-	-	-	-

15. Liczba oraz wartość posiadanych papierów wartościowych lub praw, w tym świadectw udziałowych, zamiennych dłużnych papierów wartościowych, warrantów i opcji, ze wskazaniem praw, jakie przyznają – nie wystąpiły.

DODATKOWE INFORMACJE I OBJAŚNIENIA

16. Odpisy aktualizujące należności z tytułu dostaw i usług

Lp.	Wyszczególnienie	Wartość na początek okresu	Zwiększenia	Zmniejszenia	Wartość na koniec okresu
1.	Odpisy aktualizujące należności od jednostek powiązanych	-	-	-	-
2.	Odpisy aktualizujące należności od pozostałych jednostek, w których jednostka posiada zaangażowanie w kapitale	-	-	-	-
3.	Odpisy aktualizujące należności od pozostałych jednostek	339 243,32	92 960,39	49 499,69	382 704,02
-	- odpis aktualizujący należności handlowe	339 243,32	92 960,39	49 499,69	382 704,02
-	-	-	-	-	-
-	-	-	-	-	-
-	-	-	-	-	-
-	-	-	-	-	-
-	-	-	-	-	-
-	-	-	-	-	-
	Razem	339 243,32	92 960,39	49 499,69	382 704,02

17. Odpisy aktualizujące należności długoterminowe – nie wystąpiły.

18. Struktura należności krótkoterminowych

Lp.	Wyszczególnienie	Wartość na koniec roku	Należności bieżące	Należności przeterminowane do 6 miesięcy	Należności przeterminowane od 6 do 12 miesięcy	Należności przeterminowane powyżej 12 miesięcy
1.	Od jednostek powiązanych	45 355,97	-	-	-	45 355,97
a)	z tytułu dostaw i usług, w tym:	45 355,97	-	-	-	45 355,97
-	- do 12 miesięcy	45 355,97	-	-	-	45 355,97
-	- powyżej 12 miesięcy	-	-	-	-	-
b)	inne	-	-	-	-	-
2.	Od jednostek powiązanych, w których jednostka posiada zaangażowanie w kapitale	-	-	-	-	-
a)	z tytułu dostaw i usług, w tym:	-	-	-	-	-
-	- do 12 miesięcy	-	-	-	-	-
-	- powyżej 12 miesięcy	-	-	-	-	-
b)	inne	-	-	-	-	-
3.	Od pozostałych jednostek	35 446 459,26	31 225 856,10	4 929 366,95	20 439,20	191 418,27
a)	z tytułu dostaw i usług	31 063 455,67	25 784 275,84	4 929 366,95	20 439,20	191 418,27
-	- do 12 miesięcy	30 925 500,26	25 784 275,84	4 929 366,95	20 439,20	191 418,27
-	- powyżej 12 miesięcy	137 955,41	-	-	-	-
b)	z tytułu podatków, ceł, ubezpiec. społ.	816 431,60	1 649 035,80	-	-	-
c)	inne	3 566 571,99	3 792 544,46	-	-	-
d)	dochodzone na drodze sądowej	-	-	-	-	-
	Razem	35 491 815,23	31 225 856,10	4 929 366,95	20 439,20	236 774,24

DODATKOWE INFORMACJE I OBJAŚNIENIA

19. Odpisy aktualizujące inne należności krótkoterminowe

Lp.	Wyszczególnienie	Wartość na początek okresu	Zwiększenia	Zmniejszenia	Wartość na koniec okresu
1.	Odpisy aktualizujące należności od jednostek powiązanych	-	-	-	-
2.	Odpisy aktualizujące należności od pozostałych jednostek, w których jednostka posiada zaangażowanie w kapitale	-	-	-	-
3.	Odpisy aktualizujące należności od pozostałych jednostek	335 142,84	249 327,00	1 624,62	582 845,22
-	- odpisy aktualizujące należności celne	335 142,84	-	-	335 142,84
-	- odpisy aktualizujące inne należności	-	249 327,00	1 624,62	247 702,38
-	-	-	-	-	-
-	-	-	-	-	-
-	-	-	-	-	-
-	-	-	-	-	-
-	-	-	-	-	-
	Razem	335 142,84	249 327,00	1 624,62	582 845,22

20. Odpisy aktualizujące należności dochodzone na drodze sądowej – nie wystąpiły.

21. Dane o strukturze kapitału podstawowego na dzień publikacji raportu rocznego

Lp.	Wyszczególnienie	Ilość posiadanych akcji / udziałów	Wartość nominalna	Kapitał podstawowy na koniec okresu	Udział w kapitale podstawowym na koniec okresu
1.	Artur Jadeszko	1 438 973,00	0,10	143 897,30	21,7%
2.	Wiktor Bąk	1 250 000,00	0,10	125 000,00	18,9%
3.	Marcin Karczewski	740 946,00	0,10	74 094,60	11,2%
4.	Fundusze Inwestycyjne zarządzane przez Towarzystwo Funduszy Inwestycyjnych PZU S.A.	861 607,00	0,10	86 160,70	13,0%
5.	Worldwide Overseas Holdings Pte. Ltd.	500 000,00	0,10	50 000,00	7,5%
6.	Piotr Nadolski	64 525,00	0,10	6 452,50	1,0%
7.	pozostali akcjonariusze	1 774 885,00	0,10	177 488,50	26,8%
	Razem	6 630 936,00	-	663 093,60	100,0%

22. Uprzywilejowanie akcji/udziału

Lp.	Akcjonariusz/Udziałowiec	Seria i rodzaj akcji	Liczba akcji	Rodzaj uprzywilejowania
1.	Artur Jadeszko	A-akcje imienne	1 250 000	co do prawa głosu - 2 głosy na 1 akcję
2.	Artur Jadeszko	akcje na okaziciela	188 973	
3.	Wiktor Bąk	A-akcje imienne	1 250 000	co do prawa głosu - 2 głosy na 1 akcję
4.	Marcin Karczewski	A-akcje imienne	500 000	co do prawa głosu - 2 głosy na 1 akcję
5.	Marcin Karczewski	akcje na okaziciela	240 946	
6.	Fundusze Inwestycyjne zarządzane przez Towarzystwo Funduszy Inwestycyjnych PZU S.A.	akcje na okaziciela	861 607	
7.	Worldwide Overseas Holdings Pte. Ltd.	akcje na okaziciela	500 000	
8.	Piotr Nadolski	akcje na okaziciela	64 525	
9.	pozostali akcjonariusze	akcje serii B,C,D,E,F na okaziciela	1 774 885	

DODATKOWE INFORMACJE I OBJAŚNIENIA

23. Kapitał (fundusz) zapasowy

Lp.	Wyszczególnienie	Rok bieżący	Rok poprzedni
1.	Wartość na początek okresu	20 097 267,89	18 520 240,98
a)	Zwiększenia, w tym:	1 846 683,10	1 577 026,91
-	wynik za poprzedni rok obrotowy	1 846 683,10	1 577 026,91
b)	Zmniejszenia, w tym:	-	-
2.	Wartość na koniec okresu	21 943 950,99	20 097 267,89

24. Kapitał (fundusz) z aktualizacji wyceny – nie wystąpił.

25. Pozostałe kapitały (fundusze) rezerwowe – nie występują.

26. Propozycje, co do sposobu podziału zysku

Lp.	Wyszczególnienie	Wartość
1.	Do dnia opublikowania niniejszego sprawozdania finansowego Zarząd ATC Cargo S.A. nie podjął decyzji co do podziału wyniku finansowego za rok 2020.	5 981 293,62
	Razem	5 981 293,62

27. Zakres zmian stanu rezerw

Lp.	Wyszczególnienie	Wartość na początek okresu	Zwiększenia	Wykorzystanie	Rozwiązanie	Wartość na koniec okresu
1.	Rezerwa z tytułu odroczonego podatku dochodowego	437 411,00	496 742,00	-	437 411,00	496 742,00
2.	Rezerwy na świadczenia emerytalne i podobne	-	-	-	-	-
a)	długoterminowe	-	-	-	-	-
b)	krótkoterminowe	-	-	-	-	-
3.	Pozostałe rezerwy	830 093,33	2 462 143,75	-	830 093,33	2 462 143,75
a)	długoterminowe	-	-	-	-	-
b)	krótkoterminowe	830 093,33	2 462 143,75	-	830 093,33	2 462 143,75
-		830 093,33	2 462 143,75	-	830 093,33	2 462 143,75
	Rezerwy na zobowiązania ogółem	1 267 504,33	2 958 885,75	-	1 267 504,33	2 958 885,75

28. Struktura czasowa zobowiązań długoterminowych

Lp.	Wyszczególnienie	Wartość bilansowa na koniec okresu	Wymagalne od 1 roku do 3 lat	Wymagalne od 3 lat do 5	Wymagalne powyżej 5 lat
1.	Zobowiązania długoterminowe wobec jednostek powiązanych	-	-	-	-
2.	Wobec pozostałych jednostek, w których jednostka posiada zaangażowanie w kapitale	-	-	-	-
3.	Zobowiązania długoterminowe wobec pozostałych jednostek	622 104,42	622 104,42	-	-
-	kredyty bankowe	-	-	-	-
-	z tytułu dłużnych papierów wartościowych	-	-	-	-
-	inne zobowiązania finansowe	622 104,42	622 104,42	-	-
-	inne	-	-	-	-
-		-	-	-	-
4.	Zobowiązania długoterminowe ogółem	622 104,42	622 104,42	-	-

DODATKOWE INFORMACJE I OBJAŚNIENIA

29. Zobowiązania zabezpieczone na majątku jednostki - nie występują.

30. Długoterminowe rozliczenia międzyokresowe (aktywa)

Lp.	Wyszczególnienie	Wartość na początek okresu	Zwiększenia	Zmniejszenia	Wartość na koniec okresu
1.	Aktywa z tytułu odroczonego podatku dochodowego	190 881,00	529 828,00	190 881,00	529 828,00
2.	Inne długoterminowe rozliczenia międzyokresowe	-	-	-	-
-					
-					
	Razem	190 881,00	529 828,00	190 881,00	529 828,00

31. Krótkoterminowe rozliczenia międzyokresowe (aktywa)

Lp.	Wyszczególnienie	Wartość na początek okresu	Zwiększenia	Zmniejszenia	Wartość na koniec okresu
1.	Gwarancje Hestia	64 800,00	75 600,00	64 800,00	75 600,00
2.	Ubezpieczenia spedycyjne	49 831,69	168 000,00	175 831,69	42 000,00
3.	Ubezpieczenia komunikacyjn	106 598,96	194 398,17	208 850,41	92 146,72
4.	Prenumeraty	3 505,87	7 605,02	8 043,25	3 067,64
5.	pozostałe	99 340,39	536 103,68	535 923,84	99 520,23
	Razem	324 076,91	981 706,87	993 449,19	312 334,59

32. Rozliczenia międzyokresowe (pasywa) – nie występują.

33. Składniki aktywów lub pasywów wykazywane w więcej niż jednej pozycji bilansu, ich powiązanie między tymi pozycjami

Lp.	Wyszczególnienie	Kwota aktywa/pasywa część krótkoterminowa	Kwota aktywa/pasywa część długoterminowa	Razem
1.	zobowiązania	993 596,29	622 104,42	1 615 700,71
2.				-

34. Zobowiązania warunkowe – nie występują.

35. Składniki aktywów niebędące instrumentami finansowymi wyceniane według wartości godziwej - nie występują.

36. Zobowiązania finansowe z tytułu emisji dłużnych papierów wartościowych - nie występują.

DODATKOWE INFORMACJE I OBJAŚNIENIA

37. Zakres zmian stanu aktywa z tytułu odroczonego podatku dochodowego

Lp.	Wyszczególnienie	Wartość
1.	Stan aktywa z tytułu OPD na początek okresu, w tym	190 881,00
a)	odniesionych na wynik finansowy	190 881,00
b)	odniesionych na kapitał własny	-
c)	odniesionych na wartość firmy, ujemną wartość firmy	-
2.	Zwiększenia, w tym	529 828,00
a)	odniesionych na wynik finansowy	529 828,00
-	w związku z ujemnymi różnicami kursowymi	61 945,00
-	rezerwa na niezamknięte zlecenia	291 449,00
-	pozostałe	176 434,00
b)	odniesionych na kapitał własny	-
c)	odniesionych na wartość firmy, ujemną wartość firmy	-
3.	Zmniejszenia	190 881,00
a)	odniesionych na wynik finansowy	190 881,00
-	w związku z ujemnymi różnicami kursowymi	31 584,00
-	rezerwa na niezamknięte zlecenia	157 718,00
-	pozostałe	1 579,00
b)	odniesionych na kapitał własny	-
c)	odniesionych na wartość firmy, ujemną wartość firmy	-
4.	Stan aktywa z tytułu OPD na koniec okresu, w tym	529 828,00
a)	odniesionych na wynik finansowy	529 828,00
b)	odniesionych na kapitał własny	-
c)	odniesionych na wartość firmy, ujemną wartość firmy	-

38. Zakres zmian stanu rezerwy z tytułu odroczonego podatku dochodowego

Lp.	Wyszczególnienie	Wartość
1.	Stan rezerwy z tytułu OPD na początek okresu, w tym	437 411,00
a)	odniesionych na wynik finansowy	437 411,00
b)	odniesionych na kapitał własny	-
c)	odniesionych na wartość firmy, ujemną wartość firmy	-
2.	Zwiększenia, w tym	496 742,00
a)	odniesionych na wynik finansowy	496 742,00
-	środki trwałe w leasingu	13 903,00
-	naliczone odsetki od pożyczek	414 303,00
-	naliczone dodatnie różnice kursowe	68 536,00
-	pozostałe	-
b)	odniesionych na kapitał własny	-
c)	odniesionych na wartość firmy, ujemną wartość firmy	-
3.	Zmniejszenia	437 411,00
a)	odniesionych na wynik finansowy	437 411,00
-	środki trwałe w leasingu	22 287,00
-	naliczone odsetki od pożyczek	391 216,00
-	naliczone dodatnie różnice kursowe	12 696,00
-	pozostałe	11 212,00
b)	odniesionych na kapitał własny	-
c)	odniesionych na wartość firmy, ujemną wartość firmy	-
4.	Stan rezerwy z tytułu OPD na koniec okresu, w tym	496 742,00
a)	odniesionych na wynik finansowy	496 742,00
b)	odniesionych na kapitał własny	-
c)	odniesionych na wartość firmy, ujemną wartość firmy	-

DODATKOWE INFORMACJE I OBJAŚNIENIA

39. Struktura zobowiązań krótkoterminowych (poza funduszami specjalnymi)

Lp.	Wyszczególnienie	Wartość na koniec roku	Zobowiązania bieżące	Zobowiązania przeterminowane do 6 miesięcy	Zobowiązania przeterminowane od 6 do 12 miesięcy	Zobowiązania przeterminowane powyżej 12 miesięcy
1.	Wobec jednostek powiązanych	-	-	-	-	-
a)	z tytułu dostaw i usług, w tym:	-	-	-	-	-
-	do 12 miesięcy	-	-	-	-	-
-	powyżej 12 miesięcy	-	-	-	-	-
b)	pozostałe	-	-	-	-	-
2.	Zobowiązania wobec pozostałych jednostek, w których jednostka posiada zaangażowanie w kapitale	-	-	-	-	-
a)	z tytułu dostaw i usług, w tym:	-	-	-	-	-
-	do 12 miesięcy	-	-	-	-	-
-	powyżej 12 miesięcy	-	-	-	-	-
b)	pozostałe	-	-	-	-	-
3.	Wobec pozostałych jednostek	43 198 770,09	36 143 824,76	7 054 945,33	-	-
a)	kredyty i pożyczki	4 283 352,20	4 283 352,20	-	-	-
b)	z tytułu emisji dłużnych pap. wart.	-	-	-	-	-
c)	inne zobowiązania finansowe	993 596,29	993 596,29	-	-	-
d)	z tytułu dostaw i usług	28 107 704,12	21 052 758,79	7 054 945,33	-	-
-	do 12 miesięcy	28 107 704,12	21 052 758,79	7 054 945,33	-	-
-	powyżej 12 miesięcy	-	-	-	-	-
e)	zaliczki otrzymane na poczet dostaw	-	-	-	-	-
f)	zobowiązania wekslowe	-	-	-	-	-
g)	z tytułu podatków, ceł, ubezpieczeń	9 682 833,01	9 682 833,01	-	-	-
h)	z tytułu wynagrodzeń	-	-	-	-	-
i)	inne	131 284,47	131 284,47	-	-	-
	Razem	43 198 770,09	36 143 824,76	7 054 945,33	-	-

40. Zobowiązania finansowe z tytułu pożyczek i kredytów

Lp.	Wyszczególnienie	Wartość bilansowa na koniec okresu	Wymagalne do 1 roku	Wymagalne od 1 roku do 3 lat	Wymagalne od 3 lat do 5	Wymagalne powyżej 5 lat
1.	Kredyty bankowe	4 283 352,20	4 283 352,20	-	-	-
-	ING Bank Śląski S.A.	1 126 890,76	1 126 890,76	-	-	-
-	Bank Polska Kasa Opieki Spółka Akcyjna	2 486 315,66	2 486 315,66	-	-	-
-	ING Bank Śląski S.A.	670 145,78	670 145,78	-	-	-
-	-	-	-	-	-	-
2.	Pożyczki	-	-	-	-	-
-	-	-	-	-	-	-
-	-	-	-	-	-	-
-	-	-	-	-	-	-
-	-	-	-	-	-	-
-	-	-	-	-	-	-
	Razem	4 283 352,20	4 283 352,20	-	-	-

DODATKOWE INFORMACJE I OBJAŚNIENIA

41. Inne zobowiązania finansowe

Lp.	Wyszczególnienie	Wartość bilansowa na koniec okresu	Wymagalne do 1 roku	Wymagalne od 1 roku do 3 lat	Wymagalne od 3 lat do 5	Wymagalne powyżej 5 lat
1.	Zobowiązania z tytułu leasingu	1 615 700,71	993 596,29	622 104,42	-	-
-		1 615 700,71	993 596,29	622 104,42		
-		-				
2.	Inne zobowiązania finansowe	-	-	-	-	-
-		-				
	Razem	1 615 700,71	993 596,29	622 104,42	-	-

42. Struktura terytorialna przychodów ze sprzedaży produktów, towarów i materiałów

Lp.	Wyszczególnienie	Rok bieżący	Rok poprzedni
1.	Przychody netto ze sprzedaży produktów	-	-
-	- kraj		
2.	Przychody netto ze sprzedaży usług	243 073 206,94	230 938 579,83
-	- kraj	169 495 402,87	158 370 774,32
-	- zagranica	73 577 804,07	72 567 805,51
3.	Przychody ze sprzedaży towarów	1 119 013,40	-
-	- kraj	1 119 013,40	
4.	Przychody ze sprzedaży materiałów	-	-
-	- kraj		
	Przychody netto ze sprzedaży razem	244 192 220,34	230 938 579,83

43. Struktura pozostałych przychodów operacyjnych

Lp.	Wyszczególnienie	Rok bieżący	Rok poprzedni
1.	Zysk z rozchodu niefinansowych aktywów trwałych	-	34 148,29
-	- przychody ze zbycia niefinansowych aktywów trwałych		34 148,29
-	- wartość zbytych niefinansowych aktywów trwałych (wartość ujemna)		
2.	Dotacje		28 223,02
3.	Aktualizacja wartości aktywów niefinansowych	47 521,64	-
4.	Inne przychody operacyjne	449 387,37	448 645,79
-	- otrzymane odszkodowania, kary, koszty sądowe, komornicze i grzywny	16 998,71	29 172,54
-	- rozwiązanie odpisów aktualizacyjnych na należności		143 490,10
-	- nadwyżki inwentaryzacyjne		
-	- pozostałe przychody operacyjne	432 388,66	275 983,15
-	-		
	Pozostałe przychody operacyjne ogółem	496 909,01	511 017,10

44. Wysokość i wyjaśnienie przyczyn odpisów aktualizujących wartość środków trwałych – nie występuje.

DODATKOWE INFORMACJE I OBJAŚNIENIA

45. Struktura rzeczowa przychodów ze sprzedaży produktów, towarów i materiałów

Lp.	Wyszczególnienie	Rok bieżący	Rok poprzedni
1.	Przychody netto ze sprzedaży produktów	-	-
2.	Przychody netto ze sprzedaży usług	243 073 206,94	230 938 579,83
-		243 073 206,94	230 938 579,83
3.	Przychody ze sprzedaży towarów	1 119 013,40	-
-		1 119 013,40	
4.	Przychody ze sprzedaży materiałów	-	-
	Przychody netto ze sprzedaży razem	244 192 220,34	230 938 579,83

46. Koszty rodzajowe oraz koszt wytworzenia produktów na własne potrzeby

Lp.	Wyszczególnienie	Rok bieżący	Rok poprzedni
1.	Amortyzacja	1 848 731,97	1 748 508,87
2.	Zużycie materiałów i energii	895 114,48	2 125 938,73
3.	Usługi obce	215 144 428,67	203 242 639,58
4.	Podatki i opłaty	152 443,15	178 758,19
	- podatek akcyzowy		
5.	Wynagrodzenia	13 089 469,71	13 916 355,79
6.	Ubezpieczenia społeczne i inne świadczenia	2 590 274,10	2 878 037,52
7.	Pozostałe koszty rodzajowe	1 127 645,53	1 995 495,07
8.	Wartość sprzedanych towarów i materiałów	1 115 165,53	
	Koszty rodzajowe ogółem	235 963 273,14	226 085 733,75
	Koszt wytworzenia produktów na własne potrzeby jednostki		

47. Struktura pozostałych kosztów operacyjnych

Lp. Wyszczególnienie	Rok bieżący	Rok poprzedni
1. Strata z tytułu rozchodu niefinansowych aktywów trwałych	43 312,08	-
- przychody ze zbycia niefinansowych aktywów trwałych	26 487,80	
- wartość zbytych niefinansowych aktywów trwałych (wartość ujemna)	69 799,88	
2. Aktualizacja wartości aktywów niefinansowych	357 948,82	126 840,69
- odpisy aktualizujące wartość należności	357 948,82	126 840,69
- odpisy aktualizujące wartość zapasów		
-		
-		
3. Inne koszty operacyjne	397 439,97	313 207,41
- odpis należności przed umor. i nieścią.	115 276,00	
- koszty postępowania spornego	20 177,56	12 936,26
- kary i odszkodowania	53 181,35	56 950,44
- darowizny	32 803,10	25 000,00
- naprawy powypadkowe	28 929,91	84 069,47
- niedobory inwentaryzacyjne		
- Inne koszty operacyjne	147 072,05	134 251,24
Pozostałe koszty operacyjne ogółem	798 700,87	440 048,10

DODATKOWE INFORMACJE I OBJAŚNIENIA

48. Struktura przychodów finansowych

Lp.	Wyszczególnienie	Rok bieżący	Rok poprzedni
1.	Dywidendy i udziały w zyskach	-	-
2.	Odsetki	174 335,64	276 624,60
a)	od jednostek powiązanych	-	-
-	-	-	-
-	-	-	-
b)	od pozostałych jednostek	174 335,64	276 624,60
-	odsetki naliczone	144 673,81	215 252,13
-	odsetki uzyskane z tytułu udzielonych pożyczek	-	15 057,38
-	odsetki uzyskane pozostałe	29 661,83	46 315,09
3.	Zysk z tytułu rozchodu aktywów finansowych, w tym:	-	-
a)	od jednostek powiązanych	-	-
b)	od pozostałych jednostek	-	-
4.	Aktualizacja wartości inwestycji	-	-
5.	Inne	193 041,05	295 387,12
-	- dodatnie różnice kursowe	193 041,05	295 387,12
-	- inne przychody finansowe	-	-
	Przychody finansowe ogółem	367 376,69	572 011,72

49. Struktura kosztów finansowych

Lp.	Wyszczególnienie	Rok bieżący	Rok poprzedni
1.	Odsetki	433 064,37	484 279,63
a)	od jednostek powiązanych	-	-
b)	od pozostałych jednostek	433 064,37	484 279,63
-	odsetki od kredytów	230 226,15	219 245,37
-	odsetki dotyczące leasingów	186 787,94	220 896,72
-	odsetki pozostałe	16 050,28	44 137,54
2.	Strata z tytułu rozchodu aktywów finansowych, w tym:	-	-
a)	w jednostkach powiązanych	-	-
b)	od pozostałych jednostek	-	-
3.	Aktualizacja wartości inwestycji	41 336,04	-
4.	Inne	-	50 894,99
-	- inne koszty finansowe	-	50 894,99
-	- ujemne różnice kursowe	-	-
-	-	-	-
	Koszty finansowe ogółem	474 400,41	535 174,62

DODATKOWE INFORMACJE I OBJAŚNIENIA

50. Odpisy aktualizujące wartość zapasów

Lp.	Wyszczególnienie	Wartość księgowa brutto na koniec okresu	Odpisy aktualizujące na koniec okresu	Wartość netto na koniec okresu
1.	Materiały			-
2.	Półprodukty i produkty w toku	10 236 674,99		10 236 674,99
3.	Produkty gotowe			-
4.	Towary	38 163,00		38 163,00
5.	Zaliczki na dostawy	3 950,00		3 950,00
	Razem	10 278 787,99	-	10 278 787,99

51. Wysokość odpisów aktualizujących wartość zapasów – nie występuje.

52. Przychody, koszty i wynik działalności zaniechanej w roku obrotowym lub przewidzianej do zaniechania w roku następnym – nie występują.

DODATKOWE INFORMACJE I OBJAŚNIENIA

53. Rozliczenie głównych pozycji różniących podstawę opodatkowania podatkiem dochodowym od wyniku finansowego brutto

Lp.	Wyszczególnienie	Rok bieżący	Rok poprzedni
1.	Zysk brutto	7 820 131,62	4 960 652,18
2.	Koszty nie stanowiące kosztu uzyskania przychodu, w tym:	4 856 104,98	2 785 980,20
-	amortyzacja środków trwałych w leasingu finansowym, podatkowo operacyjnym	1 213 969,66	1 068 088,65
-	amortyzacja WNIIP sfinansowana dotacją		
-	koszty reprezentacji	220 766,75	482 062,17
-	PFRON	88 409,00	120 309,00
-	abonament medyczny Medcover dla pracowników	7 277,28	24 538,65
-	składki na rzecz organizacji	10 650,00	11 080,00
-	darowizny	32 803,10	25 000,00
-	ubezpieczenie samochodu o wartości powyżej 150.000 zł	70 947,43	56 602,77
-	odpis aktualizacyjny od należności celnych, handlowych i pożyczek	399 284,86	-
-	faktury, które wpłyną w kolejnych okresach sprawozdawczych	1 424 264,38	266 572,22
-	wartość netto sprzedanych środków trwałych (wykupionych z leasingu)		
-	ujemne różnice kursowe z wyceny bilansowej	184 277,97	32 025,30
-	kary i odszkodowania	5 753,95	39 642,92
-	koszty związane z samochodami osobowymi	87 311,05	126 316,51
-	wynagrodzenia	172 668,08	180 000,00
-	spisane należności	115 276,00	114 351,09
-	inne tytuły	822 445,47	239 390,92
3.	Zwiększenia kosztów podatkowych	1 049 704,03	1 128 417,63
-	raty kapitałowe i opłaty wstępne od leasingu podatkowo operacyjnego, bilansowo finansowego	1 038 515,12	1 042 069,41
-	umorzone należności		60 597,66
-	rezerwa na przyszłe koszty		
-	faktury przeterminowane powyżej 30 dni		
-	inne tytuły	11 188,91	25 750,56
-			
-			
-			
4.	Przychody nie będące przychodami podatkowymi	476 774,44	456 800,92
-	rozwiązanie odpisów aktualizacyjnych	47 521,64	143 490,10
-	naliczone odsetki na dzień bilansowy	144 673,81	215 252,13
-	rozliczenie dotacji równoległe do odpisów amortyzacyjnych		
-	niezrealizowane dodatnie różnice kursowe naliczone na dzień bilansowy	229 996,27	33 888,88
-	przyznane odszkodowanie na podstawie decyzji		29 970,00
-	rozliczenie leasingu	-	-
-	otrzymane dotacje		28 223,02
-	inne tytuły	54 582,72	5 976,79
5.	Zwiększenia przychodów podatkowych	-	-
6.	Dochód /strata	11 149 758,13	6 161 413,83
7.	Odliczenia od dochodu	-	25 000,00
-	darowizna		25 000,00
-			
-			
8.	Podstawa opodatkowania	11 149 758,00	6 136 413,00
9.	Podatek według stawki 19%	2 118 454,00	1 165 919,00
10.	Odliczenia od podatku		-
11.	Podatek należny	2 118 454,00	1 165 919,00
12.	Zmiana stanu aktywa na odroczonego podatku dochodowy	- 338 947,00	45 034,00
13.	Zmiana stanu rezerwy na odroczonego podatku dochodowy	59 331,00	27 032,00
14.	Korekta CIT-8 poprzedniego roku		19 322,00
15.	Razem obciążenie wyniku brutto	1 838 838,00	1 257 307,00

DODATKOWE INFORMACJE I OBJAŚNIENIA

54. Koszt wytworzenia środków trwałych w budowie oraz środków trwałych na własne potrzeby

Lp.	Wyszczególnienie	Wartość w roku bieżących	Wartość w roku poprzednim
1.	Koszt wytworzenia środków trwałych w budowie		
2.	Koszt wytworzenia środków trwałych na własne potrzeby		
	Razem	-	-

55. Odsetki oraz różnice kursowe, które powiększyły cenę nabycia towarów lub koszt wytworzenia produktów w roku obrotowym – nie występują.

56. Poniesione w ostatnim roku obrotowym i planowane na następny rok nakłady na niefinansowe aktywa trwałe oraz na ochronę środowiska.

Lp.	Wyszczególnienie	Wartość w roku bieżącym	Plany na rok następny
1.	Nakłady na ochronę środowiska		
2.	Nakłady na pozostałe niefinansowe aktywa trwałe	4 701 040,76	500 000,00
	Razem	4 701 040,76	500 000,00

57. Wynik zdarzeń nadzwyczajnych oraz podatek dochodowy od zdarzeń nadzwyczajnych – nie występują.

58. Kursy walut przyjęte do wyceny pozycji z bilansu lub rachunku zysków i strat, wyrażonych w walutach obcych – nie dotyczy.

Dotyczy wyceny należności i zobowiązań z tytułu dostaw i usług oraz środków pieniężnych w kasie i na rachunkach bankowych wyrażonych w walutach obcych.

Zgodnie z tabelą nr 255/A/NBP/2020 z dnia 2020-12-31 kursy wynoszą:

EURO 4,6148 PLN/EURO

USD 3,7584 PLN/USD

59. Struktura środków pieniężnych do rachunku przepływów pieniężnych

Lp.	Wyszczególnienie	Wartość na koniec okresu	Wartość na początek okresu
1.	Środki pieniężne w kasie i na rachunkach bankowych	4 346 256,35	3 350 789,06
	- Środki pieniężne na rachunkach VAT	93 996,95	26 915,26
2.	Inne środki pieniężne	5 513 232,48	3 690 729,61
3.	Inne aktywa pieniężne		
	Razem	9 953 485,78	7 068 433,93

60. Informacje o zawartych przez Jednostkę umów nieuwzględnionych w bilansie – nie dotyczy.

DODATKOWE INFORMACJE I OBJAŚNIENIA

61. Informacje o transakcjach z jednostkami powiązаныmi

Lp.	Podmiot powiązany	Sprzedaż	Zakup	Saldo pożyczki udzielonej	Saldo należności z tytułu dostaw i usług	Saldo zobowiązań z tytułu dostaw i usług
1.	Baltic Customs Agency sp z o.o.	1 280,00	-	-	197,00	-
2.	ATC CARGO LIMITED z siedzibą w Hongkongu	-	-	-	45 158,97	-
Razem		1 280,00	-	-	45 355,97	-

62. Istotne transakcje zawarte przez jednostkę z jednostkami powiązаныmi na warunkach innych niż rynkowe – nie występują.

63. Przeciętne zatrudnienie

Lp.	Wyszczególnienie	Rok bieżący	Rok poprzedni
1.		128,35	149,91
Razem		128,35	149,91

64. Wynagrodzenie osób wchodzących w skład organów zarządzających oraz nadzorujących, wypłacone lub należne

Lp.	Wyszczególnienie	Organ zarządzający	Organ nadzorujący	Organ administrujący
1.	Wynagrodzenia wypłacone (łącznie z wynagrodzeniem z zysku)	2 847 661,35	63 237,71	-
	- wynagrodzenie z tytułu umowy o pracę	2 007 661,35	-	-
	- wynagrodzenie Rady Nadzorczej	-	63 237,71	-
	- wypłacona dywidenda	840 000,00	-	-
2.	Wynagrodzenia należne (łącznie z wynagrodzeniem z zysku)	-	-	-
	Zobowiązania wynikające z emerytur i świadczeń o podobnym charakterze dla byłych członków organów (lub zobowiązania zaciągnięte w związku z tymi emeryturami)	-	-	-
Razem		2 847 661,35	63 237,71	-

65. Transakcje z osobami wchodzącymi w skład organów zarządzających

Lp.	Wyszczególnienie	Warunki	Kwota	Splacono	Odpisano	Umorzono	Wartość bilansowa na koniec okresu
1.	Pożyczki wypłacone		740 000,00	-	-	-	740 000,00
	- Artur Jadeszko		300 000,00	-	-	-	300 000,00
	- Wiktor Bąk		440 000,00	-	-	-	440 000,00
2.	Zaliczki		-	-	-	-	-
3.	Inne świadczenia o podobnym charakterze		-	-	-	-	-
	-		-	-	-	-	-
4.	Zobowiązania zaciągnięte w imieniu osoby wchodzącej w skład organu zarządzającego		-	-	-	-	-
Razem			740 000,00	-	-	-	740 000,00

DODATKOWE INFORMACJE I OBJAŚNIENIA

66. Transakcje z osobami wchodzącymi w skład organów nadzorujących – nie występują.

67. Wynagrodzenie biegłego rewidenta

Lp.	Wyszczególnienie	Wysokość wynagrodzenia netto
1.	Obowiązkowe badanie rocznego sprawozdania finansowego	18 000,00
2.	Inne usługi poświadczające	
3.	Usługi doradztwa podatkowego	
4.	Pozostałe usługi	
	Suma	18 000,00

68. Informacje o przychodach i kosztach z tytułu błędów popełnionych w latach ubiegłych odnoszonych w roku obrotowym na kapitał (fundusz) własny z podaniem ich kwot i rodzaju – nie występują.

69. Informacje o istotnych zdarzeniach, jakie nastąpiły po dniu bilansowym, a nieuwzględnionych w sprawozdaniu finansowym – nie występują.

70. Zmiany zasad polityki rachunkowości w roku obrotowym – nie wystąpiły.

71. Porównywalność danych – sprawozdanie finansowe sporządzone za okres 01.01.2020 r. - 31.12.2020 r. jest w pełni porównywalne ze sprawozdaniem finansowym sporządzonym za okres 01.01.2019 r. - 31.12.2019 r.

72. Informacje o wspólnych przedsięwzięciach, które nie podlegają konsolidacji – nie występują.

73. Wykaz spółek, w których jednostka posiada, co najmniej 20% udziałów w kapitale lub ogólnej liczbie głosów w organie stanowiącym Spółki

Lp.	Wyszczególnienie	Udział w kapitale	Udział w liczbie głosów	Wynik okresu
1.	Baltic Customs Agency sp z o.o.	100,00	100,00	-9 016,96
2.	ATC Cargo Limited	100,00	100,00	-10 472,00

74. Informacje dodatkowe, jeśli jednostka nie sporządza skonsolidowanego sprawozdania finansowego – nie dotyczy.

75. Informacje o jednostce będącej wspólnikiem ponoszącą nieograniczoną odpowiedzialność majątkową – nie występuje.

76. Informacje o jednostce sporządzającej skonsolidowane sprawozdanie finansowe – nie dotyczy

DODATKOWE INFORMACJE I OBJAŚNIENIA

77. Sprawozdanie finansowe sporządzone za okres w ciągu, którego nastąpiło połączenie – połączenie rozliczone metodą nabycia – nie występuje.

78. Sprawozdanie finansowe sporządzone za okres w ciągu, którego nastąpiło połączenie – połączenie rozliczone metodą łączenia udziałów – nie występuje.

79. Opis niepewności możliwości kontynuowania dalszej działalności, o ile występuje – nie istnieje zagrożenie kontynuacji działalności przez ATC Cargo S.A.

80. Inne informacje, które istotnie mogą wpłynąć na ocenę sytuacji majątkowej, finansowej oraz wyniku finansowego jednostki – nie dotyczy.

81. Instrumenty finansowe

Aktywa finansowe i zobowiązania finansowe przeznaczone do obrotu:

- a) Środki pieniężne w kasie,
- b) Środki pieniężne na rachunkach bankowych,
- c) Lokaty bankowe do 3 miesięcy,
- d) Wycena transakcji forward na 31.12.2020 r.

Pożyczki udzielone i należności własne:

- a) pożyczki udzielone,
- b) należności z tytułu dostaw i usług,

Aktywa finansowe dostępne do sprzedaży:

- a) Udziały
- b) Akcje

DODATKOWE INFORMACJE I OBJAŚNIENIA

82. Charakterystyka instrumentów finansowych

	Podstawowa charakterystyka instrumentów finansowych	Wartość	Odsetki	pewność przyszłych przepływów pieniężnych
	zł	zł	zł	zł
Aktywa finansowe i zobowiązania finansowe przeznaczone do obrotu:				
a) środki pieniężne w kasie	gotówka w kasie	58 783,64		tak
b) Środki pieniężne na rachunkach bankowych	środki na rachunkach Spółki	9 800 705,19		tak
c) Lokaty bankowe do 3 miesięcy	dotyczy środków na lokatach bankowych Spółki			
d) Wycena transakcji forward na 31.12.2020r.				
Pożyczki udzielone i należności własne:				
a) pożyczki udzielone	umowy pożyczki	8 895 879,79		tak
b) należności z tytułu dostaw i usług	należności handlowe	31 108 811,64		tak
Aktywa finansowe dostępne do sprzedaży:				
a) Udziały	udziały w spółkach	683 190,66		tak
b) Akcje	akcje w spółce			

83. Informacje o instrumentach finansowych

	Aktywa finansowe przeznaczone do obrotu	Zobowiązania finansowe przeznaczone do obrotu	Pożyczki udzielone i należności własne	Aktywa finansowe dostępne do sprzedaży
Stan na początek okresu	7 041 518,67	23 901 253,84	32 673 350,72	699 863,25
Zwiększenia, z tytułu:	2 817 970,16	12 493 646,04	0,00	0,00
- nabycia, założenia, zaciągnięcia	2 817 970,16	12 493 646,04	0,00	0,00
- wyceny	0,00	0,00	0,00	0
Zmniejszenia, z tytułu:	0,00	2 388 142,85	9 956 311,09	16 672,59
- zbycia, rozwiązania, spłaty	0,00	2 388 142,85	9 956 311,09	0,00

DODATKOWE INFORMACJE I OBJAŚNIENIA

- wyceny	0,00	0,00	0,00	16 672,59
Stan na koniec okresu, z tego:	9 859 488,83	34 006 757,03	22 717 039,63	683 190,66
Wykazywane bilansowo	9 859 488,83	34 006 757,03	32 673 350,72	683 190,66
Zobowiązania długoterminowe - kredyty i pożyczki, w tym:	0	0	0	0
- od jednostek powiązanych	0	0	0	0
Zobowiązania długoterminowe - z tytułu emisji dłużnych papierów wartościowych	0	0	0	0
Zobowiązania długoterminowe - inne (kaucja, leasingi)	0	622 104,42	0	0
(c.d.)	Aktywa finansowe przeznaczone do obrotu	Zobowiązania finansowe przeznaczone do obrotu	Pożyczki udzielone i należności własne	Aktywa finansowe dostępne do sprzedaży
Zobowiązania krótkoterminowe z tytułu linii kredytowej	0	4 283 352,20	0	0
Zobowiązania z tytułu dostaw i usług	0	28 107 704,12	0	0
Zobowiązania krótkoterminowe - inne (kaucja, leasingi)	0	993 596,29	0	0
Długoterminowe aktywa finansowe - udziały lub akcje	0	0	0	683 190,66
Długoterminowe aktywa finansowe - inne papiery wartościowe	0	0	0	0
Długoterminowe aktywa finansowe - udzielone pożyczki	0	0	8 754 595,79	0
Długoterminowe aktywa finansowe - inne	0	0	0,00	0
Należności z tytułu dostaw i usług	0	0	23 684 563,58	0
Krótkoterminowe aktywa finansowe - udziały lub akcje, w tym:	0	0	0	0
- w jednostkach powiązanych	0	0	0	0
Krótkoterminowe aktywa finansowe - inne papiery wartościowe	0	0	0	0
Krótkoterminowe aktywa finansowe - udzielone pożyczki	0	0	234 191,35	0
Krótkoterminowe aktywa finansowe - inne - środki pieniężne w kasie i na rachunkach bankowych	9 859 488,83	0	0	0
Wykazywane pozabilansowo	ATC CARGO S.A. zawarła transakcje forward z terminem realizacji 01-03/2021r.			

DODATKOWE INFORMACJE I OBJAŚNIENIA

84. Opis metod i istotnych założeń przyjętych do ustalania wartości godziwej aktywów i zobowiązań finansowych wycenianych w takiej wartości

metoda	przyjęte założenia
Aktywa finansowe i zobowiązania finansowe przeznaczone do obrotu:	
a) środki pieniężne w kasie	wycenione wg wartości nominalnej
b) Środki pieniężne na rachunkach bankowych	wycenione wg wartości nominalnej
c) Lokaty bankowe do 3 miesięcy	Nie wystąpiły
d) Wycena transakcji forward na 31.12.2020 r.	wycenione wg wartości godziwej
Pożyczki udzielone i należności własne:	
a) pożyczki udzielone	wycenione wg kwoty udzielonej pożyczki powiększone o należne odsetki
b) należności z tytułu dostaw i usług	wycenione wg kwoty wymagającej zapłaty pomniejszonej o odpisy aktualizujące
a) Udziały	wycenione wg ceny nabycia
b) Akcje	wycenione wg ceny nabycia

85. Opis sposobu ujmowania skutków przeszacowania aktywów zaliczonych do kategorii instrumentów finansowych dostępnych do sprzedaży - nie wystąpiło.

86. Wartość wykazanych w bilansie instrumentów finansowych wycenianych w wartości godziwej, jak również odpowiednio skutki przeszacowania - nie występują.

87. Tabela zmian w kapitale (funduszu) z aktualizacji wyceny w zakresie instrumentów finansowych - nie dotyczy.

88. **Objaśnienie przyjętych zasad wprowadzania do ksiąg rachunkowych nabytych instrumentów finansowych**

Aktywa finansowe i zobowiązania finansowe przeznaczone do obrotu:

- a) środki pieniężne wg wartości nominalnej
- b) transakcje forward wg wyceny dokonanej przez banki

Pożyczki udzielone i należności własne:

- a) pożyczki wg wartości nominalnej powiększone o należne odsetki
- b) należności z tytułu dostaw i usług wg kwoty wymagającej zapłaty pomniejszonej o odpisy aktualizujące.

89. Określenie ryzyka zmiany stopy procentowej a w szczególności informację o wcześniejszym przypadającym terminie wykupu lub wynikającym z umowy terminie przeszacowania wartości instrumentów finansowych, a także o efektywnej stopie procentowej, jeżeli jej ustalenie jest zasadne - nie wystąpiło.

90. Określenie ryzyka kredytowego, a w szczególności informację o oszacowanej maksymalnej kwocie straty, na jaką jednostka jest narażona, bez uwzględniania wartości godziwej jakichkolwiek przyjętych lub poczynionych zabezpieczeń w przypadku, gdyby wierzyciel nie wywiązał się ze świadczenia, z podaniem informacji o koncentracji tego ryzyka - nie wystąpiło.

91. Jeżeli wartość godziwa aktywów finansowych zaliczonych do kategorii przeznaczonych do obrotu lub dostępnych do sprzedaży nie może być wiarygodnie zmierzona i dlatego wycenia się je w skorygowanej cenie nabycia - nie wystąpiło.

92. Aktywa i zobowiązania, których nie wycenia się w wartości godziwej, zarówno wprowadzonych, jak i niewprowadzonych do ksiąg rachunkowych

	wartość bilansowa na dzień sporządzenia sprawozdania finansowego
	zł
Aktywa finansowe i zobowiązania finansowe przeznaczone do obrotu:	9 859 488,83
a) środki pieniężne wg wartości nominalnej	9 859 488,83
b) transakcje forward wycenione wg wartości godziwej	
Pożyczki udzielone i należności własne:	40 004 691,43
a) pożyczki wg wartości nominalnej powiększone o należne odsetki	8 895 879,79

b) należności z tytułu dostaw i usług	31 108 811,64
Aktywa finansowe utrzymywane do terminu wymagalności:	0,00
Aktywa finansowe dostępne do sprzedaży:	
a) Udziały	683 190,66
b) Akcje	0,00

Jeżeli z uzasadnionych przyczyn jednostka nie ustaliła wartości godziwej takich aktywów lub zobowiązań finansowych, to powinna fakt ten ujawnić oraz podać podstawową charakterystykę instrumentów finansowych, które w innym przypadku byłyby wycenione.

- 93. Wartość godziwa aktywów i zobowiązań finansowych jest niższa od ich wartości wykazanej w sprawozdaniu finansowym - nie występuje.**
- 94. Aktywa finansowe jednostki przekształcone w papiery wartościowe lub umowy odkupu, z podziałem na transakcje - nie wystąpiło.**
- 95. Przekwalifikowanie w okresie sprawozdawczym aktywów finansowych wycenianych w wartości godziwej do aktywów wycenianych w skorygowanej cenie nabycia - nie wystąpiło.**
- 96. Odpisy aktualizujące z tytułu trwałej utraty wartości aktywów finansowych, dokonane w okresie sprawozdawczym albo w związku z ustaniem przyczyny, dla której dokonano takich odpisów, zwiększono wartość składnika aktywów - nie wystąpiły.**
- 97. Zarządzanie ryzykiem finansowym - nie dotyczy.**

Wybrane dane finansowe spółek zależnych nieobjętych konsolidacją



Rachunek zysków i strat - Przychody netto ze sprzedaży				
Jednostka zależna Emitenta	IV kwartał 2020 r.	IV kwartał 2019 r.	RAZEM 01.01-31.12.2020 r.	RAZEM 01.01-31.12.2019 r.
	w złotych	w złotych	w złotych	w złotych
Baltic Customs Agency Sp. z o.o.	0,00	0,00	0,00	0,00
ATC Cargo Limited	0,00	0,00	0,00	0,00

Bilans - Suma bilansowa		
Jednostka zależna Emitenta	31 grudnia 2020 r.	31 grudnia 2019 r.
	w złotych	w złotych
Baltic Customs Agency Sp. z o.o.	5 906,44	10 999,60
ATC Cargo Limited	37 584,00	37 977,00

Sprawozdanie Zarządu z działalności Spółki w roku obrotowym 2020



PRZYCHODY	244 192 220,34 zł
ZYSK OPERACYJNY	7 927 155,34 zł
ZYSK NETTO	5 981 293,62 zł
EBITDA OPERACYJNA	10 077 679,17 zł

1. Wprowadzenie i charakterystyka działalności

Firma:	ATC Cargo S.A.
Siedziba:	Gdynia
Adres:	ul. Polska 13A, 81-339 Gdynia
Telefon:	+48 58 621 39 41
Faks:	+48 58 621 39 69
Adres poczty elektronicznej:	inwestorzy@atc-cargo.pl
Strona internetowa:	www.atc-cargo.pl
NIP:	958-153-10-10
Regon:	220262540
Sąd rejestrowy:	Sąd Rejonowy Gdańsk-Północ w Gdańsku, VIII Wydział Gospodarczy KRS
Data rejestracji:	14 kwietnia 2008 roku
Numer KRS:	0000303741

ATC Cargo S.A. („Spółka”, „Emitent”) jest spółką dominującą Grupy Kapitałowej ATC Cargo S.A. („Grupa ATC Cargo”).

Spółka ATC Cargo S.A. jest operatorem logistycznym oferującym kompleksowe rozwiązania z zakresu zarządzania łańcuchem dostaw dostosowane do zindywidualizowanych potrzeb klientów. Spółka oferuje usługi spedycji, transportu, załadunku, rozładunku, odpraw celnych, wykonywania wymaganych badań, uzyskiwania stosownych certyfikatów, magazynowania, obsługi portowej. Główną specjalizacją ATC Cargo S.A. jest spedycja w zakresie „door” to „door” z wykorzystaniem transportu morskiego i usług pochodnych. Spółka oferuje również usługi transportu lotniczego, drogowego oraz z zastosowaniem rozwiązań intermodalnych.

Istota usługi spedycyjnej oferowanej przez ATC Cargo S.A. polega na organizacji załadunku/rozładunku, negocjowaniu stawek w imieniu klienta, zapewnieniu transportu oraz pełnej obsłudze formalnej (celna, ubezpieczeniowa) związanej z przewozem ładunku. Spedytor nadzoruje transport ładunku oraz wszelkie czynności z nim związane bądź zlecone dodatkowo przez klienta podczas całego procesu realizacji usługi oraz rozwiązuje ewentualne problemy, mogące pojawić się w trakcie jego przebiegu. Podmioty świadczące usługi spedycyjne nie ponoszą, w przeciwieństwie do podmiotów świadczących usługi przewozowe, wysokich kosztów związanych z wykonywaniem usługi. Faktycznie wykonywany transport jest jedynie wycinkiem usługi logistycznej. Ponadto, model biznesowy operatora logistycznego nie wiąże się z ponoszeniem przez spedytora kosztów korzystania z infrastruktury transportu.

Na określenie wysokości stawek ATC Cargo S.A. istotny wpływ ma skala i zakres działalności prowadzonej przez Spółkę. Określenie wysokości marży na poszczególne usługi uzależnione jest od takich czynników jak: wielkość kontraktu, jego złożoność, stopień odpowiedzialności ponoszonej przez operatora logistycznego, co oznacza, iż w praktyce marża ustalana jest w drodze negocjacji dla każdego zlecenia indywidualnie. Celem Spółki jest stworzenie z partnerami i kontrahentami silnych i trwałych więzów, opartych na wzajemnych korzyściach. Umiejętność budowania takich kontaktów jest niezwykle istotna w działalności, którą prowadzi ATC Cargo S.A., ponieważ

odpowiednio zbudowana i utrzymywana sieć agencyjna za granicą oraz dobre kontakty z armatorami, operatorami terminali czy przewoźnikami w kraju, mają decydujące znaczenie dla jakości i szybkości świadczonej usługi spedycyjnej oraz możliwych do osiągnięcia marż z działalności.

Zakres działalności ATC Cargo S.A. i wolumen obsługiwanych ładunków czynią zeń jednego z największych operatorów kontenerowych w Polsce, co pozwala Spółce na odnoszenie korzyści wynikających z efektu skali. Jedną z silnych stron ATC Cargo S.A. jest szerokie doświadczenie w obsłudze i współpracy z dużymi organizacjami międzynarodowymi, co znajduje również odzwierciedlenie w strukturze klientów Spółki. ATC Cargo S.A. specjalizuje się w wykorzystywaniu różnorodnych rozwiązań i środków transportu dostosowanych do potrzeb klienta, co w efekcie pozwala oferować klientom sprawdzone i kompleksowe usługi, a w razie potrzeby także projektować i stosować nowe rozwiązania dopasowane do wymagań i profilu działalności klienta.

ATC Cargo S.A. posiada biura w Łodzi, Zielonej Górze, Radomsku, Małaszewiczach, Kuźnicy Białostockiej oraz Wrocławiu, a także rozbudowaną sieć agentów w Azji. We wrześniu 2014 roku ATC Cargo S.A. utworzyło w Hongkongu spółkę zależną ATC Cargo Limited dedykowaną do zainicjowania działalności Spółki w charakterze operatora logistycznego na rynku azjatyckim.

Od 2007 roku ATC Cargo S.A. jest członkiem Polskiej Izby Spedycji i Logistyki (PISiL). Polska Izba Spedycji i Logistyki zrzesza polskich przedsiębiorców świadczących międzynarodowe i krajowe usługi spedycyjne, logistyczne, przewozowe, agencji celnych oraz inne związane z obsługą obrotu towarowego. PISiL jest Członkiem Narodowym International Federation of Freight Forwarders Associations "FIATA" w Szwajcarii – organizacji federacyjnej zrzeszającej narodowe zrzeszenia spedytorskie z poszczególnych krajów członkowskich oraz jest członkiem European Association for Forwarding, Transport, Logistics and Customs Services „CLECAT” w Brukseli.

Z dniem 13 stycznia 2009 roku, jako jeden z pierwszych podmiotów w Polsce, ATC Cargo S.A. otrzymała świadectwo Upoważnionego Przedsiębiorcy Wspólnotowego AEO w pełnym wymiarze w odniesieniu do uproszczeń celnych oraz bezpieczeństwa i ochrony. Spełniając warunki konieczne do otrzymania statusu upoważnionego przedsiębiorcy, wyróżniając się tym samym w sposób pozytywny spośród innych przedsiębiorców, ATC Cargo S.A. zostało uznane za solidnego partnera w łańcuchu dostaw charakteryzującego się m.in. udokumentowaną wypłacalnością, odpowiednim przestrzeganiem wymogów celnych, posiadaniem odpowiednich systemów zarządzania ewidencjami handlowymi oraz transportowymi umożliwiającymi właściwą kontrolę oraz spełnianiem odpowiednich standardów bezpieczeństwa i ochrony.

W lutym 2018 roku spółka ATC Cargo S.A. znalazła się w centrum zainteresowania Grupy Worldwide Logistics Group Ltd. Worldwide Logistics Group posiada certyfikat NVOCC dla międzynarodowego agenta transportu morskiego klasy A, przedstawiciela handlowego w międzynarodowym transporcie lotniczym klasy I. Może pochwalić się największą flotą kontenerową w Chinach. Posiada kwalifikację AAA, czyli najwyższą zdolność kredytową w międzynarodowej spedycji i branży logistycznej. W wyniku wieloletniej współpracy WWL w 2018 roku zakupiło pakiet akcji ATC Cargo. Dzięki temu zaangażowaniu Emitent stał się częścią globalnej logistycznej grupy biznesowej. W planach jej rozwoju jest budowa globalnego centrum operacji logistycznych. ATC Cargo jako partner biznesowy jest odpowiedzialne za dalszy rozwój grupy na rynku europejskim.

2. Historia rozwoju

2006	Rejestracja Spółki ATC Cargo Sp. z o.o. i rozpoczęcie działalności.
2007	Rozpoczęcie prac nad budową zintegrowanego systemu zarządzania przedsiębiorstwem.
2008	Przekształcenie ATC Cargo Sp. z o.o. w spółkę akcyjną. Podpisanie pierwszej umowy z międzynarodową korporacją (IKEA). Otwarcie placówek regionalnych w Poznaniu i Łodzi.
2009	Zajęcie czołowych pozycji w statystykach przeładunków kontenerowych na portowych terminalach kontenerowych: BCT, GCT, DCT, GTK. Uzyskanie statusu Upoważnionego Przedsiębiorcy Wspólnotowego AEO jako jeden z pierwszych podmiotów w Polsce. Rozpoczęcie realizacji projektu B2B ze środków pozyskanych w ramach Programu Operacyjnego Innowacyjna Gospodarka Działanie 8.2. Otwarcie kolejnych placówek regionalnych – w Warszawie i Zielonej Górze.
2010	Debiut na rynku New Connect, dwie prywatne emisje akcji (pozyskanie 4,7 mln zł). Powołanie pierwszej spółki zależnej OpenLog Sp. z o.o.
2011	Wprowadzenie usługi transportu intermodalnego, utworzenie spółki celowej ATC Rail S.A. Powołanie kolejnych spółek zależnych: NLS S.A. oraz Baltic Finance Consulting Sp. z o.o. Wprowadzenie nowych usług: drobnica morska, fracht lotniczy, dystrybucja krajowa. Trzecia emisja akcji na rynku New Connect – pozyskanie 5,1 mln zł.
2012	Wprowadzenie do alternatywnego systemu obrotu na rynku New Connect 600 000 akcji zwykłych na okaziciela serii E w ramach trzeciej emisji akcji Złożenie prospektu emisyjnego ATC Cargo S.A. w Komisji Nadzoru Finansowego i zawieszenie postępowania przed Komisją Nadzoru Finansowego
2013	Połączenie ATC Cargo S.A. ze spółką zależną OpenLog Sp. z o.o. Zmiana siedziby Spółki Rozpoczęcie realizacji projektu "Kariera Menażera – ATC Cargo wspiera rozwój kadry menadżerskiej" współfinansowanego ze środków Unii Europejskiej w ramach Poddziałania 2.1.1
2014	Powołanie Pana Marcina Karczewskiego na stanowisko Wiceprezesa Zarządu Zajęcie I miejsca w wojewódzkim konkursie „Firma Przyjazna Rodzicom” Przyjęcie w poczet Członków Rady Interesantów Portu Gdynia Zainicjowanie działalności spółki zależnej ATC CARGO Limited z siedzibą w Hongkongu
2015	Uruchomiono własną morską linię drobnicową z głównych portów chińskich tj. Shenzhen, Hong Kong, Shanghai, Ningbo, Xiamen, Xingang i Qingdao Rozpoczęto świadczenie usług magazynowo – przeładunkowych w oparciu o własny magazyn w Gdyni Wyróżnienie certyfikatem Trans.eu Certified Forwarder (TCF)
2016	10 – lecie istnienia Spółki Utworzono nowe oddziały agencji celnej w Łodzi i we Wrocławiu Spółka zależna ATC Worldwide China Limited z siedzibą w Szanghaju rozpoczęła działalność operacyjną

	<p>Otwarcie własnego magazynu wysokiego składowania w pobliżu terminala DCT w Gdańsku</p> <p>Najlepszy wynik w ilości TEU w historii Spółki</p> <p>Wyróżnienie godłem promocyjnym "Teraz Polska" za usługę "Morska Logistyka Kontenerowa"</p>
2017	<p>Rekordowe TEU w historii Spółki – ponad 88 000 TEU obsługanych kontenerów</p> <p>Utworzono nowe biuro spedycji i oddział agencji celnej w Małaszewiczach</p> <p>Stworzono nowy dział w ramach struktury wewnętrznej Spółki – dział drobnicy morskiej LCL</p> <p>Wdrożenie i uruchomienie autorskiego, operacyjnego systemu informatycznego</p>
2018	<p>Spółka przekroczyła poziom 115 000 TEU obsługanych kontenerów, co stanowi największy wolumen w rękach jednego operatora logistycznego w Polsce</p> <p>W związku z rozbudowaniem portfola klientów na usługi kolejowe i obsługi granicznej utworzono nowe biuro spedycji i agencji celnej w Kuźnicy Białostockiej oraz przedstawicielstwo w Braniewie</p> <p>Uruchomienie nowego serwisu drobnicy kolejowej LCL z Chin do Polski</p> <p>Worldwide Logistics Group Ltd. - akcjonariusz ATC Cargo S.A. działający ze Spółką w ramach jednej grupy operacyjnej - znalazł się w rankingu Top 30 operatorów logistycznych na świecie</p>
2019	<p>Spółka otrzymała prestiżową nominację w kategorii Spółka Roku z rynku NewConnect w konkursie „Byki i Niedźwiedzie” organizowanym przez redakcję Gazety Giełdy i Inwestorów „Parkiet”</p> <p>ATC Cargo S.A. uzyskała certyfikat trans.eu, potwierdzający, że jako firma spełnia normy certyfikacji firm spedycyjnych TCF Elite</p> <p>Uruchomienie nowego, importowego serwisu drobnicowego obejmującego relację z większości portów dalekiego wschodu oraz Australii do Polski</p> <p>III miejsce w kategorii 'Przychody z deklarowanej głównej działalności – spedycja morska /oceaniczna' w rankingu Firm TSL organizowanym przez Dziennik Gazetę Prawną</p>
2020	<p>Uruchomienie obsługi kolejnego serwisu kolejowego ze stacji w Chengdu (Chiny) do Marek (Polska)</p> <p>Otwarcie nowego magazynu w Gdańsku.</p> <p>Udział w fazie testowej przyjętego przez Radę Ministrów „Programu rozwoju polskich portów morskich do 2030 roku”.</p> <p>Uruchomienie obsługi przewozów kolejowych na przejściu granicznym Swislocz/Siemianówka (BY/PL).</p>

3. Akcjonariat oraz zmiany w akcjonariacie

Na dzień 31 grudnia 2020 roku następujący akcjonariusze mogli wykonywać prawo głosu na Walnym Zgromadzeniu Spółki:

Akcjonariusz	Seria	Liczba akcji	Procent akcji	Liczba głosów na WZ	Procent głosów na WZ
Artur Jadeszko	A - akcje imienne	1 250 000	18,85 %	2 500 000	25,96 %
	akcje na okaziciela	188 973	2,85 %	188 973	1,96 %
Wiktor Bąk	A - akcje imienne	1 250 000	18,85 %	2 500 000	25,96 %
Marcin Karczewski	A - akcje imienne	500 000	7,54 %	1 000 000	10,38 %
	akcje na okaziciela	240 946	3,63 %	240 946	2,50 %
Fundusze Inwestycyjne zarządzane przez Towarzystwo Funduszy Inwestycyjnych PZU S.A.	akcje na okaziciela	861 607	13,00 %	861 607	8,95 %
Piotr Nadolski**	akcje na okaziciela	504 475	7,61 %	504 475	5,24 %
Worldwide Overseas Holdings Pte. Ltd.	akcje na okaziciela	500 000	7,54 %	500 000	5,19 %
Pozostali	akcje serii B, C, D, E, F - na okaziciela	1 334 935	20,13 %	1 334 935	13,86 %
Razem	A B C D E F	6 630 936	100 %	9 630 936	100

* tabela sporządzona w oparciu o otrzymane przez Spółkę zawiadomienia o nabyciu lub posiadaniu znacznego pakietu akcji Spółki w trybie art. 69 ustawy o ofercie publicznej i powiadomienia o transakcjach w oparciu o art. 19 rozporządzenia MAR

** na dzień zatwierdzenia raportu zgodnie z zawiadomieniem o zbyciu akcji ATC Cargo S.A. otrzymanym przez Spółkę w dniu 24 maja 2021 roku akcjonariusz posiada 64 525 akcji stanowiących 0,97 % udział w kapitale Emitenta i stanowiących 0,67 % ogólnej liczby głosów.

3.1. Kapitał zakładowy Spółki:

Kapitał zakładowy Spółki wynosi 663 093,60 złotych i dzieli się na:

- 3 000 000 akcji imiennych serii A uprzywilejowanych co do prawa głosu o numerach od 1 do 3 000 000 o wartości nominalnej 0,10 złoty każda akcja;
- 2 000 000 akcji zwykłych na okaziciela serii B o numerach od 1 do 2 000 000 o wartości nominalnej 0,10 złoty każda akcja;
- 500 000 akcji zwykłych na okaziciela serii C o numerach od 1 do 500 000 o wartości nominalnej 0,10 złoty każda akcja;
- 400 000 akcji zwykłych na okaziciela serii D o numerach od 1 do 400 000 o wartości nominalnej 0,10 złoty każda akcja;
- 600 000 akcji zwykłych na okaziciela serii E o numerach od 1 do 600 000 o wartości nominalnej 0,10 złoty każda akcja;
- 130 936 akcji zwykłych na okaziciela serii F o numerach od 1 do 130 936 o wartości nominalnej 0,10 złoty każda akcja.

4. Władze Spółki – Zarząd i Rada Nadzorcza

4.1. Zarząd

Organem zarządzającym Emitenta jest Zarząd

Na dzień 31 grudnia 2020 roku Zarząd Emitenta był trzyosobowy, a w jego skład wchodził:

- Pan Artur Jan Jadeszko – Prezes Zarządu, pełniący swoją funkcję przez cały okres 2020 roku,
- Pan Wiktor Radosław Bąk – Wiceprezes Zarządu, pełniący swoją funkcję przez cały okres 2020 roku,
- Pan Marcin Norbert Karczewski – Wiceprezes Zarządu, pełniący swoją funkcję przez cały okres 2020 roku.

4.2. Rada nadzorcza

Organem nadzorczym Emitenta jest Rada Nadzorcza.

W okresie od dnia 1 stycznia do dnia 3 marca 2020 roku w skład Rady Nadzorczej Emitenta wchodziły następujące osoby:

1. Pan Jacek Jerzemowski – Przewodniczący Rady Nadzorczej,
2. Pani Marta Kamińska – Wiceprzewodnicząca Rady Nadzorczej,
3. Pan Marcin Szymański - Członek Rady Nadzorczej,
4. Pani Wanda Laskowska - Członek Rady Nadzorczej,
5. Pani Wiktoria Krystyna Bąk – Członek Rady Nadzorczej,
6. Pani Malwina Wiącek - Członek Rady Nadzorczej,
7. Pan Piotr Szeffer - Członek Rady Nadzorczej.

W związku ze złożeniem w dniu 4 marca 2020 roku przez Panią Malwinę Wiącek oświadczenia o rezygnacji z funkcji Członka Rady Nadzorczej Emitenta, w okresie od dnia 4 marca 2020 roku do dnia 29 czerwca 2020 roku w skład Rady Nadzorczej Emitenta wchodziły następujące osoby:

1. Pan Jacek Jerzemowski – Przewodniczący Rady Nadzorczej,
2. Pani Marta Kamińska – Wiceprzewodnicząca Rady Nadzorczej,
3. Pan Marcin Szymański - Członek Rady Nadzorczej,
4. Pani Wanda Laskowska - Członek Rady Nadzorczej,
5. Pani Wiktoria Krystyna Bąk – Członek Rady Nadzorczej,
6. Pan Piotr Szeffer - Członek Rady Nadzorczej.

Na mocy uchwały Zwyczajnego Walnego Zgromadzenia Emitenta nr 19/2020 z dnia 30 czerwca 2020 roku, Pan Przemysław Piesik został powołany do pełnienia funkcji Członka Rady Nadzorczej. W związku z powyższym w okresie od dnia 30 czerwca 2020 roku do dnia 31 grudnia 2020 roku w skład Rady Nadzorczej Emitenta wchodziły następujące osoby:

1. Pan Jacek Jerzemowski – Przewodniczący Rady Nadzorczej,
2. Pani Marta Kamińska – Wiceprzewodnicząca Rady Nadzorczej,
3. Pan Marcin Szymański - Członek Rady Nadzorczej,
4. Pani Wanda Laskowska - Członek Rady Nadzorczej,
5. Pani Wiktoria Krystyna Bąk – Członek Rady Nadzorczej,
6. Pan Przemysław Piesik - Członek Rady Nadzorczej,
7. Pan Piotr Szeffer - Członek Rady Nadzorczej.

5. Grupa Kapitałowa

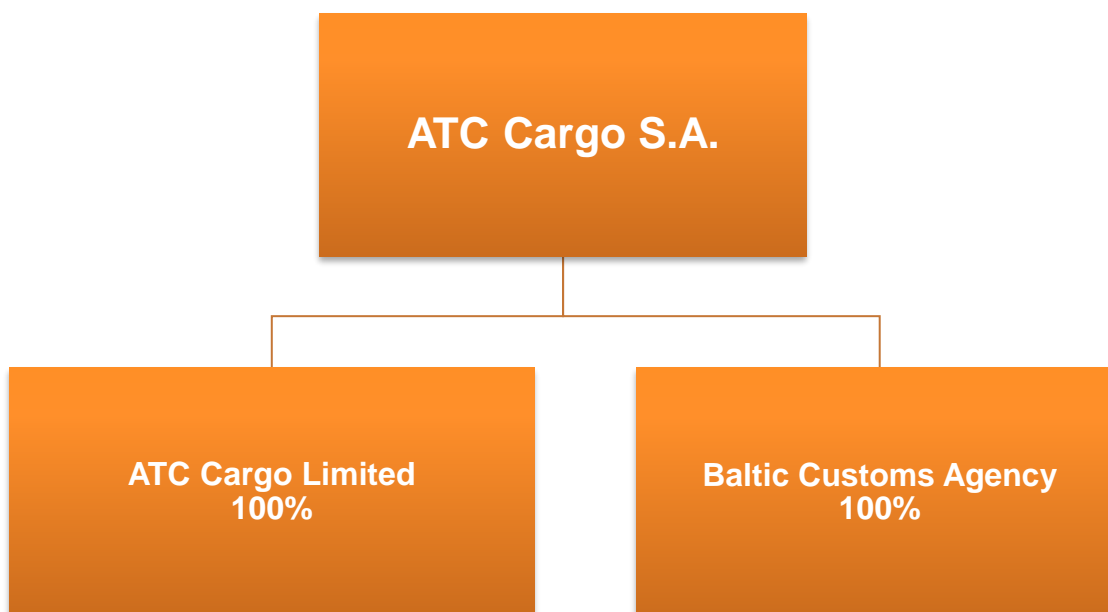
5.1. Ogólna charakterystyka – powiązania organizacyjne i kapitałowe

ATC Cargo S.A. jest spółką dominującą w ramach grupy kapitałowej w rozumieniu art. 4 pkt 14 ustawy o ofercie publicznej i warunkach wprowadzania instrumentów finansowych do zorganizowanego systemu obrotu oraz o spółkach publicznych oraz w rozumieniu art. 3 pkt 16 ustawy o obrocie instrumentami finansowymi w zw. z art. 3 ust. 1 pkt 37 ustawy o rachunkowości.

Na ostatni dzień okresu objętego niniejszym raportem, tj. dzień 31 grudnia 2020 roku, Grupę Kapitałową ATC Cargo S.A. tworzyły jednostka dominująca ATC Cargo S.A. z siedzibą w Gdyni oraz następujące podmioty zależne, które nie są objęte konsolidacją:

ATC Cargo Limited z siedzibą w Hongkongu (Chiny), która nie prowadzi żadnej działalności, przy czym Emitent podejmuje działania w kierunku wyrejestrowania spółki przed Rejestrem Spółek w którym zarejestrowana jest spółka zależna. Emitent posiada w tej spółce 100 % udziałów w jej kapitale zakładowym i w ogólnej liczbie głosów.

Baltic Customs Agency Sp. z o.o. z siedzibą w Gdyni (Polska), która nie prowadzi działalności (wcześniej działalność w zakresie usług agencji celnej). Emitent posiada w tej spółce 100 % udziałów w jej kapitale zakładowym i w ogólnej liczbie głosów. W dniu 4 września 2020 roku, na podstawie uchwały Nadzwyczajnego Zgromadzenia Wspólników, Baltic Customs Agency Sp. z o.o. została postawiona w stan likwidacji.



ATC Cargo S.A. na ostatni dzień okresu objętego niniejszym raportem, tj. na dzień 31 grudnia 2020 roku, posiadała jednostkę stowarzyszoną Pickhill Investments Sp. z o.o. Emitent jest w posiadaniu 13 625 udziałów tej spółki, o łącznej wartości nominalnej 681.250,00 złotych, co stanowi 40,02 % w jej kapitale zakładowym.

5.2. Informacja o przyczynach niesporządzania przez Emitenta skonsolidowanego sprawozdania finansowego

Emitent wskazuje, że w oparciu o art. 58 ust. 1 w zw. z art. 4 ust. 1 ustawy z dnia 29 września 1994 r. o rachunkowości, ATC Cargo S.A. w sprawozdaniu rocznym obejmującym rok 2020, nie objęła konsolidacją jednostek zależnych należących do Grupy Kapitałowej Emitenta, ponieważ łączne dane finansowe tych jednostek na dzień 31 grudnia 2020 roku są nieistotne dla realizacji obowiązku określonego w art. 4 ust. 1 ww. ustawy.

6. Istotne zdarzenia mające wpływ na działalność Spółki w 2020 roku, a także po jego zakończeniu

- a) W dniu 10 grudnia 2020 roku, Emitent – w roli nabywcy - zawarł ze spółką Polskie Koleje Państwowe S.A. z siedzibą w Warszawie umowę przeniesienia prawa użytkowania wieczystego nieruchomości położonej w Sopocie, o powierzchni 0,3211 ha, wraz z prawem własności znajdującej się na niej zabudowy. Umowa ta została podpisana w konsekwencji zawartej w dniu 16 grudnia 2019 roku warunkowej umowy sprzedaży użytkowania wieczystego powyższej nieruchomości, o której Emitent informował publicznie w dniu 16 grudnia 2019 roku, wobec ziszczenia się określonego w niej warunku w postaci niewykonania prawa pierwokupu przez Prezesa Krajowego Zasobu Nieruchomości, działającego na rzecz Skarbu Państwa. Cena nabycia użytkowania wieczystego powyższej nieruchomości została uiszczona na rzecz Polskie Koleje Państwowe S.A. z siedzibą w Warszawie do dnia zawarcia umowy warunkowej. Informacja o powyższym zdarzeniu została podana przez Emitenta do publicznej wiadomości w raporcie bieżącym ESPI 1/2020.
- b) W dniu 4 marca 2020 r. do Spółki wpłynęła rezygnacja z pełnienia funkcji Członka Rady Nadzorczej Spółki przez Panią Malwinę Wiącek, ze skutkiem na dzień złożenia oświadczenia. Informacja o powyższym zdarzeniu została podana przez Emitenta do publicznej wiadomości w raporcie bieżącym EBI 3/2020.
- c) W dniu 17 marca 2020 roku Emitent przekazał również informację, iż zgodnie z aktualną na dzień publikacji raportu oceną, spodziewa się, iż skutki rozprzestrzeniania się koronawirusa COVID-19, najpierw w Azji (w szczególności w Chinach), a potem w Europie i na innych kontynentach, następnie ogłoszona przez Światową Organizację Zdrowia WHO pandemia koronawirusa COVID-19, a także związane z tym działania podejmowane przez administrację rządową Polski oraz innych krajów Unii Europejskiej, w tym w zakresie ograniczenia funkcjonowania niektórych przedsiębiorstw, mogą mieć negatywny wpływ na działalność i wyniki finansowe Emitenta, w tym za I kwartał 2020 roku. ATC Cargo S.A. specjalizuje się w obsłudze logistycznej ładunków, organizując przemieszczanie się towarów oraz usługi powiązane z transportem, takie jak m.in. odprawa celna, składowanie itd. Usługi związane z obsługą logistyczną w znaczącym zakresie obejmują towary importowane z Chin. Istotną część towarów, będących przedmiotem usług Spółki, jest następnie sprzedawana w sieciach handlowych w Polsce lub docelowo trafia na rynki europejskie, np. w przypadku produkcji odbywającej się na terenie Polski. Po dokonanej przez Emitenta analizie, należy wskazać, że rozwijająca się epidemia koronawirusa COVID-19, przekłada się na ilość zleceń oraz wysokość przychodów, co skutkuje choćby kilkunastoprocentowym spadkiem przychodów porównując rok do roku wyniki za aktualnie zamykany pod względem księgowym miesiąc luty 2020 roku. Obecnie - pomimo, iż sytuacja w Chinach stabilizuje się, o czym świadczy następujący powrót do normalnego trybu pracy przez fabryki, porty oraz terminale - ATC Cargo S.A. nie może liczyć na utrzymanie zeszłorocznego poziomu ilości obsłużonych zleceń oraz obrotów z uwagi na dynamicznie rozprzestrzeniającą się epidemię w Europie oraz na ograniczenia wprowadzane w działalności wielu polskich i innych europejskich przedsiębiorstw z branż m.in. odzieżowej, obuwniczej, a także meblarskiej, artykułów wyposażania domowego, RTV oraz AGD. Zarząd ATC Cargo S.A. informuje, że w związku z dynamicznie zmieniającą się sytuacją, trudno na dzień publikacji raportu przewidzieć, czy zaistnieją dalej idące czynniki lub ograniczenia, które będą miały wpływ na działalność i wyniki finansowe Emitenta. Emitent wskazuje przy tym, iż powyższa ocena została sporządzona zgodnie z najlepszą wiedzą Zarządu Spółki na dzień sporządzenia raportu bieżącego, przy czym rozmiar wpływu skutków rozprzestrzeniania się epidemii COVID-19 na działalność i wyniki ATC Cargo S.A. jest niemożliwy do oszacowania oraz uzależniony od

okoliczności, które pozostają poza wpływem lub kontrolą ze strony Emitenta. Zarząd Spółki będzie na bieżąco analizował sytuację w związku z rozprzestrzenianiem się epidemii wirusa COVID-19 i podejmował działania mające na celu ograniczenie negatywnych skutków tej epidemii na przyszłe wyniki Emitenta. Jednocześnie, nie jest możliwe oszacowanie potencjalnego pozytywnego wpływu pomocy rządowej na sytuację i wyniki Emitenta. Powyższa informacja została podana przez Emitenta do publicznej wiadomości w raporcie bieżącym ESPI 2/2020.

- d) W dniu 1 czerwca 2020 roku, Zarząd Emitenta poinformował, że uwzględniając poziom zysku wypracowanego przez Spółkę w ubiegłym roku obrotowym, oceniając bieżącą sytuację Spółki, a przede wszystkim aktualne, szczególne warunki rynkowe i ekonomiczne związane z panującą na świecie pandemią koronawirusa COVID-19 i obecny w związku z tym kryzys gospodarczy, w dniu 1 czerwca 2020 roku podjął uchwałę, na mocy której wystąpi z rekomendacją do Rady Nadzorczej i Zwyczajnego Walnego Zgromadzenia Emitenta o przeznaczenie zysku netto osiągniętego przez Spółkę w 2019 roku w wysokości 3.725.288,48 zł na kapitał zapasowy Spółki i tym samym nie przeznaczanie wypracowanego zysku do podziału między akcjonariuszy Spółki jako dywidendę. Ponadto Emitent poinformował, że wskazana rekomendacja zostanie przedstawiona do oceny Rady Nadzorczej ATC Cargo S.A., a także zostanie przedłożona do zatwierdzenia przez Zwyczajne Walne Zgromadzenie Spółki, które podejmie ostateczną decyzję co do podziału zysku netto za rok obrotowy 2019. W dniu 3 czerwca 2020 roku, Zarząd Emitenta dokonał korekty przekazanej wyżej informacji wskazując, że w wyniku omyłki pisarskiej w treści raportu błędnie podano wartość zysku netto osiągniętego przez Spółkę w 2019 roku (było: 3.725.288,48 zł; winno być: 3.703.345,18 zł). Informacja o powyższym zdarzeniu została podana przez Emitenta do publicznej wiadomości w raporcie bieżącym ESPI 3/2020.
- e) W dniu 2 czerwca 2020 roku, Rada Nadzorcza Spółki, na posiedzeniu w dniu 2 czerwca 2020 roku, podjęła uchwałę o powołaniu do składu Zarządu Emitenta, na nową kadencję, dotychczasowego jego członka tj. Pana Marcina Norberta Karczewskiego – na stanowisko Wiceprezesa Zarządu ATC Cargo S.A. Informacja o powyższym zdarzeniu została podana przez Emitenta do publicznej wiadomości w raporcie bieżącym EBI 6/2020.
- f) W dniu 24 czerwca 2020 roku, Zarząd Emitenta poinformował, o zmianie swojej rekomendacji dotyczącej podziału zysku za rok obrotowy 2019 i podjętej w związku z tym uchwały Zarządu Spółki z dnia 24 czerwca 2020 roku, zmieniającej uchwałę w tym przedmiocie z dnia 1 czerwca 2020 roku. Zarząd wskazał, że dokonując zmiany rekomendacji przeprowadził ponowną ocenę sytuacji Spółki, bazując na skali zysku netto wypracowanego za 2019 rok oraz na bieżącej, na chwilę wydawanej aktualnie rekomendacji, ocenie sytuacji finansowej Spółki i jej płynności, istniejących oraz mogących powstać w przyszłości zobowiązaniach, a także na planach biznesowych Spółki oraz perspektywach jej rozwoju. W nawiązaniu do powyższego Zarząd Spółki zarekomendował przeznaczenie zysku netto osiągniętego w 2019 roku w wysokości łącznie 3.703.345,18 zł w następujący sposób:
- a) do podziału między akcjonariuszy tytułem dywidendy kwotę zysku netto w wysokości 1.856.662,08 zł, co daje 0,28 zł dywidendy na jedną akcję;
 - b) na kapitał zapasowy Spółki pozostała część zysku netto tj. 1.846.683,10 zł.
- Zarząd Emitenta zaproponował przy tym, aby dzień dywidendy, tj. termin ustalenia prawa do dywidendy wyznaczyć na 25 sierpnia 2020 roku, zaś termin wypłaty dywidendy na 3 września 2020 roku. Należy dodać, iż Zarząd Spółki podejmując decyzję o zmianie rekomendacji, po analizie zmieniającej się dynamicznie sytuacji, uznał, że aktualna sytuacja Spółki oraz bieżąca sytuacja rynkowa i ekonomiczna (w tym związana z koronawirusem COVID-19) nie stanowią przeciwwskazania do przeznaczenia wskazanej wyżej części zysku netto za 2019 roku na wypłatę

dywidendy. Wskazana rekomendacja została przedstawiona do oceny Rady Nadzorczej ATC Cargo S.A., jeszcze przed dniem zaplanowanego na dzień 30 czerwca 2020 roku Zwyczajnego Walnego Zgromadzenia. Informacja o powyższym zdarzeniu została podana przez Emitenta do publicznej wiadomości w raporcie bieżącym ESPI 5/2020.

- g) W dniu 26 czerwca 2020 roku, Rada Nadzorcza podjęła uchwałę w sprawie oceny rekomendacji Zarządu dotyczącej podziału zysku netto za rok obrotowy 2019 z dnia 24 czerwca 2020 roku. Na mocy podjętej uchwały wniosek Zarządu został oceniony przez Radę Nadzorczą pozytywnie. Rada Nadzorcza nie wniosła również zastrzeżeń co do zarekomendowanych przez Zarząd dnia dywidendy oraz terminu wypłaty dywidendy. Informacja o powyższym zdarzeniu została podana przez Emitenta do publicznej wiadomości w raporcie bieżącym ESPI 6/2020.
- h) W dniu 30 czerwca 2020 roku, Zwyczajne Walne Zgromadzenie Spółki podjęło uchwałę nr 6/2020 w sprawie wypłaty dywidendy z zysku netto Spółki za 2019 rok. Zgodnie z podjętą uchwałą:
- wysokość dywidendy ogółem, czyli kwota przeznaczona do podziału między akcjonariuszy, wynosi 1.856.662,08 zł,
 - wartość dywidendy przypadająca na jedną akcję wynosi 0,28 zł,
 - liczba akcji objętych dywidendą to 6.630.936,
 - dzień dywidendy, tj. termin ustalenia prawa do dywidendy, wyznaczony jest na 25 sierpnia 2020 roku,
 - Termin wypłaty dywidendy wyznaczony jest na 3 września 2020 roku.
- Informacja o powyższym zdarzeniu została podana przez Emitenta do publicznej wiadomości w raporcie bieżącym EBI 8/2020.
- i) W dniu 30 czerwca 2020 roku Zwyczajne Walne Zgromadzenie Spółki podjęło uchwałę o powołaniu do składu Rady Nadzorczej Emitenta Pana Przemysława Piesik. Członek Rady Nadzorczej został powołany do jej składu w miejsce Członka tejże Rady, który złożył rezygnację z pełnienia funkcji w marcu 2020 roku, o którym to zdarzeniu Spółka informowała raportem EBI RB 3/2020 z dnia 4 marca 2020 roku. Kadencja członka Rady Nadzorczej, powołanego w miejsce odwołanego członka Rady Nadzorczej przed upływem jego kadencji, kończy się z datą upływu kadencji całej Rady Nadzorczej. Mandaty członków aktualnego składu Rady Nadzorczej wygasną z chwilą zatwierdzenia sprawozdania finansowego za ostatni pełny rok obrotowy pełnienia funkcji członka Rady Nadzorczej, tj. w 2021 roku. Informacja o powyższym zdarzeniu została podana przez Emitenta do publicznej wiadomości w raporcie bieżącym EBI 10/2020.
- j) W dniu 27 lipca 2020 roku, Zarząd Emitenta poinformował o zawarciu z Alledo Sp. z o.o. z siedzibą w Warszawie umowy o świadczenie usług kompleksowej obsługi logistycznej na terenie kraju towarów obejmujących zestawy do instalacji fotowoltaicznych. W zakres usług świadczonych przez Spółkę na podstawie umowy wchodzi czynności takie jak: magazynowanie oraz towarzyszące usługi spedycyjne, w tym m.in. przyjęcie towarów na magazyn, składowanie, konfekcjonowanie oraz kompletowanie produktów, które składają się na zestaw do instalacji fotowoltaicznej, wydawanie towarów oraz organizowanie przemieszczania ich na terenie kraju (spedycja), mające na celu ich dystrybucję. Umowa została zawarta na czas określony do dnia 31 grudnia 2023 roku. Szacunkowa wartość umowy w okresie do wyżej wskazanego dnia wyniesie około 33, 5 mln złotych. Emitent przekazał niniejszą informację z uwagi na fakt, że zawarta umowa obejmuje swym zakresem kompleksowe świadczenie usług magazynowo – spedycyjnych na dużą skalę i dla znaczącego szacunkowego wolumenu, a nadto realizacja umowy będzie miała wpływ na wyniki finansowe Spółki w kolejnych okresach. W ocenie Zarządu Spółki podpisanie kontraktu jest istotne nie tylko ze względu na powyższe, ale także z uwagi na

fakt, że świadczenie usług na jego podstawie stanowi realizację jednego z głównych celów Emitenta wpisując się w rozwój projektów z zakresu logistyki magazynowej. Informacja o powyższym zdarzeniu została podana przez Emitenta do publicznej wiadomości w raporcie bieżącym ESPI 9/2020.

- k) W dniu 5 sierpnia 2020 roku, Zarząd Emitenta poinformował o otrzymaniu od IKEA Supply AG wypowiedzenia, ze skutkiem na dzień 15 listopada 2020 roku, tras transportowych w zakresie aktualnie wiążącego strony Transport Agreement (z ang. umowy transportowej) w ramach łączącej strony umowy ramowej o współpracy. Informacja o wypowiedzeniu została poprzedzona przesłaniem do ATC Cargo S.A. zaproszenia do udziału w przetargu, który jest zorganizowany przez IKEA Supply AG, i do którego Spółka przystąpiła. Wypowiedzenie ówczynie obowiązującego Transport Agreement jest standardowym postępowaniem klienta w sytuacji, gdy organizuje on nowy przetarg na usługi transportowe. Analogiczna procedura została zastosowana w przypadku Transport Agreement obowiązującego wcześniej strony, o czym Spółka informowała raportem bieżącym ESPI nr 7/2017 z dnia 28 grudnia 2017 roku. Informacja o powyższym zdarzeniu została podana przez Emitenta do publicznej wiadomości w raporcie bieżącym ESPI 10/2020.
- l) W dniu 3 września 2020 roku, **Emitent dokonał wypłaty dywidendy** z wypracowanego zysku netto Spółki za 2019 rok. Dywidenda została wypłacona w łącznej kwocie 1.856.662,08 złotych, czyli 0,28 zł na jedną akcję. Dywidendą zostały objęte wszystkie akcje ATC Cargo S.A.
- m) W dniu 17 listopada 2020 roku, Zarząd Emitenta poinformował iż w dniu 17 listopada 2020 roku powziął informację o zawarciu z IKEA Supply AG Transport Agreement (z ang. umowy transportowej), objętej współpracą pomiędzy Emitentem a IKEA Supply AG w ramach łączącej strony umowy ramowej, w konsekwencji wygranego przez Emitenta przetargu na zlecone trasy przewozowe. Przedmiotem umowy jest świadczenie przez Emitenta usług transportowych i innych usług dodatkowych dotyczących produktów IKEA Supply AG lub innych towarów. Transport Agreement rozpoczyna swe obowiązywanie z dniem 16 listopada 2020 roku i został zawarty na czas nieoznaczony. Szacunkowa, roczna wartość umowy wynosi: 14.500.000,00 zł. Informacja o powyższym zdarzeniu została podana przez Emitenta do publicznej wiadomości w raporcie bieżącym ESPI 15/2020

Dodatkowo, po dniu bilansowym:

W dniu 24 maja 2021 roku Zarząd Emitenta otrzymał zawiadomienie od akcjonariusza Spółki Pana Piotra Nadolskiego o zmniejszeniu jego udziału w ogólnej liczbie głosów Spółki. Akcjonariusz poinformował, iż w wyniku zbycia w dniu 21 maja 2021 roku akcji Spółki na dzień złożenia zawiadomienia posiada 64 525 akcji stanowiących 0,97 % udział w kapitale Emitenta i stanowiących 0,67 % ogólnej liczby głosów. Informacja o powyższym zawiadomieniu została podana przez Emitenta do publicznej wiadomości w raporcie bieżącym ESPI 1/2021.

7. Czynniki zewnętrzne i wewnętrzne istotne dla rozwoju Spółki mające miejsce w 2020 roku oraz perspektywy rozwoju działalności w roku 2021

7.1. Czynniki zewnętrzne

Spadek obrotu kontenerowego na rynku polskim

W 2020 roku obroty kontenerowe w polskich portach spadły średnio o ok. 4,46 % w skali roku w porównaniu do 2019 roku.

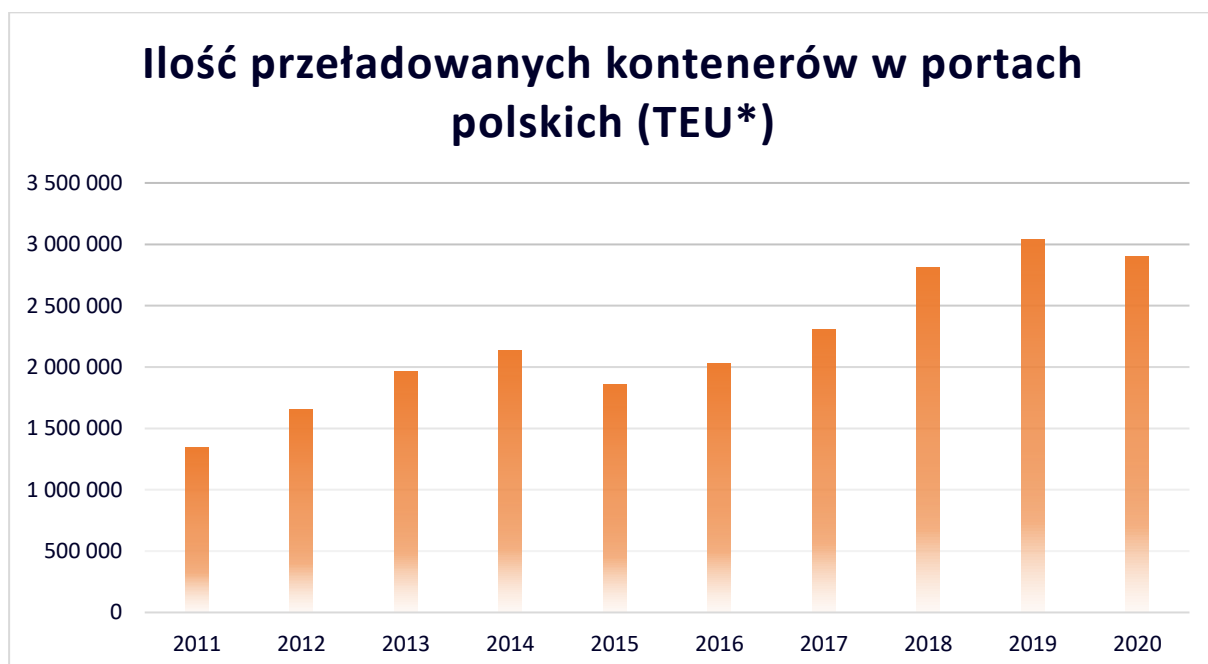
Liczba przeładowanych kontenerów na polskich terminalach kontenerowych w polskich portach [TEU] *

Port	2011	2012	2013	2014	2015	2016	2017	2018	2019	2020
BCT	361 865	408 722	394 478	475 275	354 992	318 871	363 462	411 655	511 976	502 150
DCT**	634 871	896 962	1 150 887	1 188 380	1 069 699	1 289 842	1 593 760	1 932 454	2 069 206	1 914 078
GCT	246 382	263 586	333 657	370 558	327 885	321 626	344 940	391 307	383 222	401 526
DB PS	54 985	52 157	61 282	78 441	87 110	86 176	85 588	76 837	75 691	86 829
SUMA	1 341 160	1 653 156	1 966 696	2 135 606	1 855 822	2 025 025	2 302 162	2 812 253	3 040 055	2 904 583

* TEU – (twenty-feet equivalent unit) - jednostka pojemności równoważna objętości kontenera o długości 20 stóp

** - dane zawierają pewną liczbę transshipmentów

Źródło: „Kontenery – transport kontenerowy i multimodalny” – dodatek specjalny „Namiarów na morze i handel”, kwiecień 2021, str. 10



Stawki za fracht morski

Jednym z czynników, który ma wpływ na działalność Emitenta i może znajdować odzwierciedlenie w wynikach finansowych jest poziom stawek za przewozy morskie (stawki armatorskie).

Należy przypomnieć, że poziom osiągniętych przez ATC Cargo S.A. przychodów z usług spedycji morskiej jest bezpośrednio uzależniony od poziomu stawek armatorskich w ten sposób, że oferta cenowa Spółki rośnie lub spada odpowiednio do wzrostu lub spadku tych stawek.

Spółka zakupuje usługi frachtu morskiego od armatorów w toku realizacji kompleksowej obsługi transportowej obejmującej m.in. przewozy morskie kontenerów, w związku z czym stawki spedycyjne ATC Cargo S.A. są bezpośrednio uzależnione od wysokości stawek armatorskich. Zależność ta polega na tym, że oferta cenowa Spółki składa się ze stawki za fracht morski oferowanej przez armatora i rośnie lub spada nie pozostając bez wpływu na poziom osiągniętej prowizji.

Rynek przewozów morskich cechuje się sezonowymi znaczącymi zmianami wysokości opłat za przewozy morskie. W roku 2020 stawki frachtowe podlegały dynamicznym zmianom również ze względu na sytuację gospodarczą związaną z pandemią koronawirusa.

Kluczowi konkurenci

Spółka ATC Cargo S.A. jest operatorem logistycznym oferującym kompleksowe rozwiązania z zakresu zarządzania łańcuchem dostaw z wykorzystaniem różnorodnych gałęzi transportu, wśród których charakter dominujący ma transport towarów skonteneryzowanych. Rynek, na którym działa Emitent należy scharakteryzować jako rozdrobniony. Działają na nim zarówno lokalni, jak i globalni operatorzy logistyczni. Pomimo, iż Emitent nie prowadził badań rynku, na którym działa, o jego pozycji wśród konkurentów świadczyć mogą statystyki ilości obsługiwanych kontenerów prowadzone przez terminale kontenerowe. Zgodnie bowiem z danymi posiadanymi przez Emitenta, ATC Cargo S.A. zajmuje czołowe pozycje pod względem ilości przeładowanych w 2020 roku kontenerów na trójmiejskich terminalach kontenerowych.

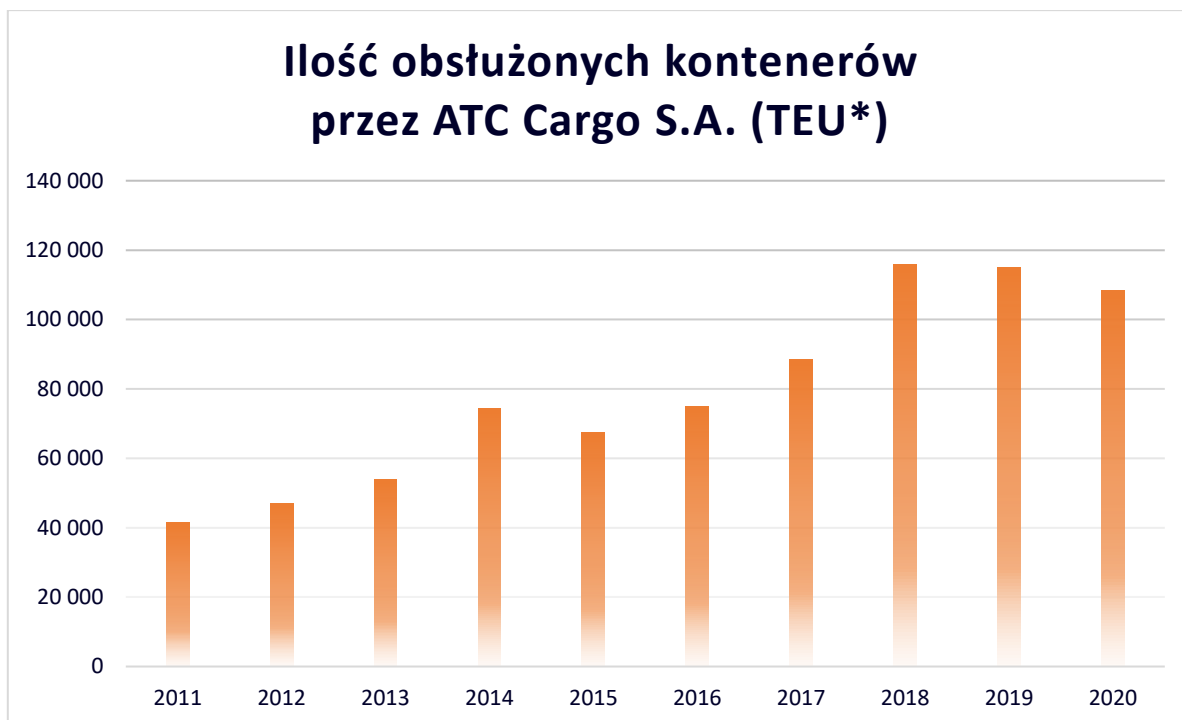
7.2. Czynniki wewnętrzne

Spadek liczby obsługiwanych kontenerów

ATC Cargo S.A. specjalizuje się w spedycji towarów skonteneryzowanych, stąd liczba obsługiwanych kontenerów jest podstawowym miernikiem kondycji Spółki w głównym sektorze, w którym prowadzi działalność.

W 2020 roku ATC Cargo S.A. odnotowało niewielki spadek ilości obsługiwanych kontenerów w stosunku do roku 2019, który był pod tym względem jednym z najlepszych lat w historii Spółki.

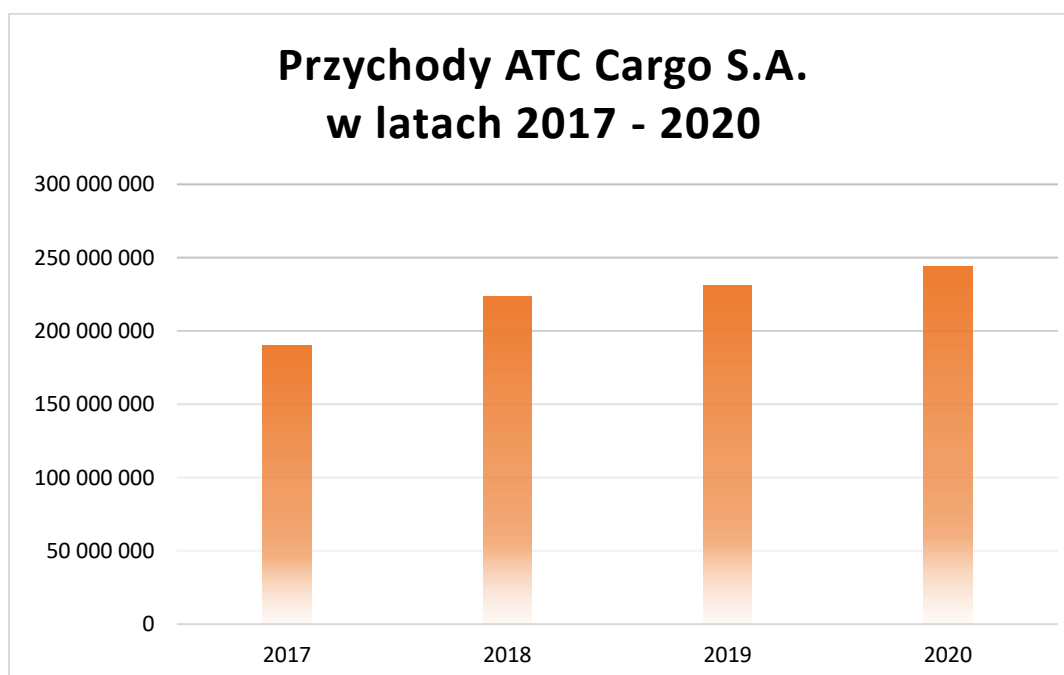
TEU*	2011	2012	2013	2014	2015	2016	2017	2018	2019	2020	Dynamika wzrostu 2020/2019
Ogółem	41 642	46 886	53 789	74 352	67 357	74 820	88 356	115 790	115 019	108 260	- 5,88 %



* TEU – (*twenty-feet equivalent unit*) - jednostka pojemności równoważna objętości kontenera o długości 20 stóp

Wzrost poziomu przychodów

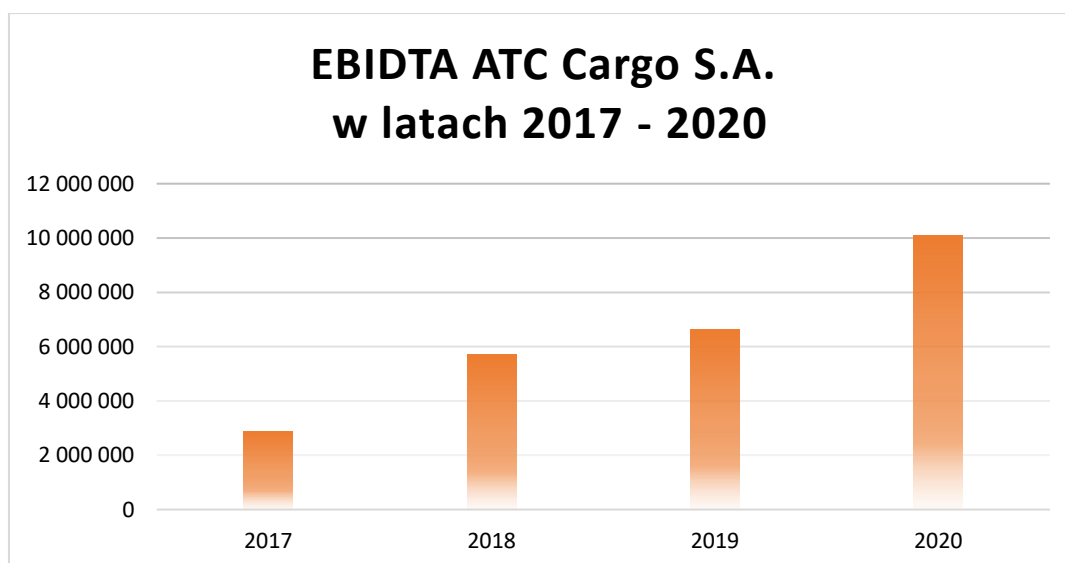
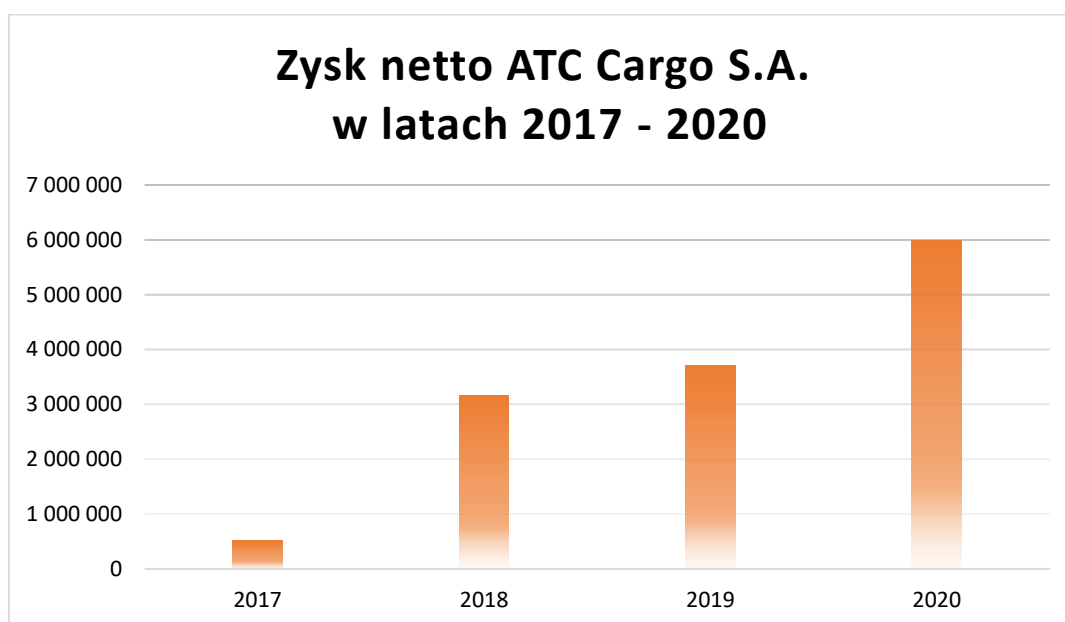
W 2020 roku ATC Cargo S.A. wypracowała **244 192 220,34 zł** przychodów, co stanowi **wzrost o 5,74 %** w porównaniu do roku 2019.



Struktura przychodów z podziałem na usługi	2020	2019
Spedycja kontenerowa i drobnica morska	212 542 797,89 zł	207 575 562,92 zł
Spedycja lądowa pozostała	8 088 552,40 zł	4 398 731,13 zł
Pozostałe usługi spedycyjne	23 560 870,05 zł	18 964 285,78 zł
Razem	244 192 220,34 zł	230 938 579,83 zł

Wzrost zysku netto

W 2020 roku ATC Cargo S.A. wypracowało zysk netto w wysokości **5 981 293,62 złotych**, natomiast w roku 2019 w wysokości 3 703 345,18 złotych. Oznacza to, że Spółka w 2020 roku wygenerowała **wzrost zysku o 61,51 %**, w porównaniu do roku 2019.



8. Najważniejsze cele Spółki na rok 2021

Głównym celem Zarządu ATC Cargo S.A. w 2021 roku jest dalsze wzmocnienie pozycji Spółki na rynku usług spedycyjnych poprzez:

- podejmowanie działań mających na celu minimalizację wpływu pandemii koronawirusa na działalność i wyniki finansowe Spółki, w tym kontynuacja działań mających na celu zwiększenie rentowności Spółki oraz optymalizowanie kosztów prowadzonej działalności poprzez rozwój narzędzi z zakresu IT, reorganizację struktur wewnętrznych i dalsze doskonalenie procesów operacyjnych,
- pozyskiwanie nowych klientów, w tym z innych branż aniżeli obsługiwane dotychczas,
- wdrażanie nowych projektów,
- realizację i dalszy rozwój produktów sektora kolejowego,
- dalszy rozwój projektów z zakresu usług takich jak transport FTL, fracht lotniczy czy logistyka magazynowa,
- po ustabilizowaniu się sytuacji związanej z pandemią koronawirusa - zmierzanie do przeniesienia Spółki na rynek główny Giełdy Papierów Wartościowych w Warszawie S.A. poprzez dążenie do osiągnięcia wymogów umożliwiających takie przeniesienie.

9. Struktura przychodów z podziałem na usługi

Spedycja kontenerowa z wykorzystaniem frachtu morskiego, transportu intermodalnego oraz transportu drogowego jest główną usługą w strukturze przychodów ATC Cargo S.A. Udział spedycji kontenerowej w strukturze przychodów Emitenta w roku 2020 wyniósł ponad 87,03 %.

W zakresie spedycji kontenerowej Spółka świadczy następujące usługi:

- organizacja transportu drogą morską i lądową, w tym z wykorzystaniem przesyłek pełnokontenerowych, jak i serwisu kontenerowego drobnicowego,
- organizacja przeładunku w kraju i zagranicą,
- zapewnienie ubezpieczenia ładunku,
- transport ładunków ponadnormatywnych.

Działalność powyższa wymaga od Emitenta odpowiedniego zaplecza organizacyjno-technicznego oraz wykwalifikowanego personelu. W związku z tym, ATC Cargo umożliwia pracownikom rozwój oraz ciągłe doskonalenie umiejętności zawodowych. Kluczowym działaniem w tym zakresie jest wspieranie uczestnictwa w kursach wg programu zatwierdzonego przez FIATA, szkoleniach wewnętrznych organizowanych przez ekspertów i specjalistów, oraz konferencjach logistycznych. Spółka posiada rozbudowaną strukturę agencyjną tworzącą spójną sieć na całym świecie, która obecnie obejmuje wszystkie porty, gdzie obsługiwane są ładunki klientów Spółki, ze szczególnym uwzględnieniem Dalekiego Wschodu.

W ramach oferowanych usług Emitent zapewnia także kompleksową obsługę ładunków drobnicowych w transporcie morskim oferując własny serwis drobnicowy. Dzięki ustalonym terminom wypłynięć kontenerów z głównych portów całego świata, klienci mają możliwość oszacowania czasu transportu z portu nadania ładunku do magazynu odbiorcy. Rozwiązanie to dedykowane jest głównie dla klientów, którzy importują towary w ilości proporcjonalnej do swoich potrzeb, bez konieczności zamawiania całego kontenera.

Pomimo, iż ATC Cargo S.A. nie posiada własnej floty samochodowej, ściśle współpracuje z kilkudziesięcioma podmiotami świadczącymi usługi w zakresie transportu drogowego kontenerów

morskich. Do dyspozycji Spółki pozostaje około 150 zestawów samochodowych zdolnych do przewożenia kontenerów morskich 20, 40, 45-stopowych oraz 40RF.

Spedycja lądowa pozostała

W portfolio usług ATC Cargo S.A. znajduje się również system przewozów drogowych:

- całopojazdowych,
- częściowych,
- ponadgabarytowych,
- przesyłek ekspresowych, specjalistycznych w chłodniach, izotermach itp.

Powyższe usługi realizowane są w zależności od ilości i specyfiki przewożonego ładunku z wykorzystaniem transportu drogowego w relacjach krajowych oraz międzynarodowych. Świadczenie usług spedycji drogowej umożliwia Spółce oferowanie swoim klientom komplementarnych rozwiązań spedycyjno-logistycznych.

Przesyłki ekspresowe w relacjach europejskich

Specjalistyczne usługi transportowe niewielkich partii ładunkowych (kilka kartonów, kilka palet) z ukierunkowaniem na bardzo krótki i precyzyjny czas transportu. Głównymi odbiorcami tychże usług są koncerny samochodowe oraz firmy produkcyjne stosujące zasadę just-in-time. Transport ten realizowany jest na obszarze całej Europy. Ze względu na swoją precyzyjność marże na tej usłudze są odpowiednio wyższe od standardowych przewozów.

Transport ładunków ponadnormatywnych (project cargo)

Specjalistyczne usługi transportowe ładunków wykraczających swoimi gabarytami lub wagą poza standardowe jednostki ładunkowe. Transport ten charakteryzuje się wysoko płatnymi frachtami oraz wysoką specjalizacją osób go organizujących. Nie są to stałe ciągi ładunkowe a przeważnie jednorazowe kontrakty, np. na przewóz całej fabryki z punktu A do B.

Obsługa portowa

Obsługa portowa polega na dokonywaniu przeładunków kontenerów w relacjach burta statku – plac – środek przewozowy i odwrotnie oraz usług towarzyszących, takich jak badanie towarów, kontrola stanu ładunku, rozładunek towarów do magazynów, przeładunek na samochody plandekowe itp.

Obsługa celna

Spółka od początku swojej działalności świadczy również usługi agencji celnej, polegające na obejmowaniu towarów wymaganą procedurą celną, głównie dopuszczeniem do obrotu, tranzytem lub wywozem. Dodatkowo Spółka oferuje swoim klientom usługi doradcze oraz daje możliwość odroczenia płatności należności celno-podatkowych poprzez użyczenie stosownego zabezpieczenia. Spółka jest prekursorem w zakresie obsługi celnej ładunków w oparciu o procedury uproszczone (praktycznie bez udziału administracji celnej). Obsługa z wykorzystaniem procedur uproszczonych skraca formalności celne i przede wszystkim pozwala na redukcję czasu wymaganego na dokonanie odprawy celnej (maksymalnie do 1 godziny). Procedura uproszczona pozwala dodatkowo na stosowanie instrumentów finansowych polegających na odraczaniu płatności cła i podatku VAT oraz umożliwia rozliczanie podatku VAT z tytułu importu w deklaracji podatkowej. Procedury uproszczone realizowane są w oparciu o wysoko zaawansowane technologie, stąd nie

jest konieczna obecność pracownika Spółki w Urzędzie Celnym. Ma to bezpośredni wpływ na wydajność i efektywność działania Spółki. Zaznaczyć również należy, iż możliwość korzystania z procedury uproszczonej udzielana jest przez administrację celną jedynie podmiotom wiarygodnym, charakteryzującym się stabilnością finansową oraz spełniającym określone wymagania przy współpracy z organami celnymi.

Emitent, jako przedsiębiorca, który posiada pozwolenie na stosowanie procedur uproszczonych, może korzystać z wprowadzonego na początku 2015 roku rozwiązania w odprawie towarów w portach Gdańska i Gdyni. Zgodnie z decyzją Izby Celnej w Gdyni towary znajdujące się na statku i przeznaczone do wyładunku w gdyńskich i gdańskich portach, z chwilą przycumowania statku do nabrzeża lub jeszcze przed przybyciem statku po uprzednim uzyskaniu stosownego pozwolenia Izby Celnej i objęcia deklaracją skróconą, traktowane są na równi z towarami znajdującymi się w magazynie czasowego składowania. Dzięki wprowadzonym zmianom skraca się czas odprawy, towary szybciej i płynniej przechodzą przez porty, przedsiębiorcom łatwiej jest planować procesy logistyczne, a odbiorcy mogą liczyć na szybszą dostawę.

Logistyka magazynowa

Spółka świadczy usługi z zakresu logistyki magazynowej, dysponując magazynem wysokiego składowania w bezpośredniej bliskości terminala kontenerowego DCT w Gdańsku. Projekt ten okazał się dużym sukcesem, a także pozwolił na rozszerzenie portfola usług oferowanych przez ATC Cargo o usługi magazynowe, dystrybucyjne czy też obsługę branży e-commerce. W związku z odniesionymi osiągnięciami w tej sferze, Spółka w dalszym ciągu stawia na rozwój logistyki magazynowej.

Fracht lotniczy

Tam, gdzie inne gałęzie transportu nie są w stanie spełnić oczekiwań klientów, Spółka świadczy usługi frachtu lotniczego. Spółka współpracuje z partnerami należącymi do międzynarodowych stowarzyszeń transportu lotniczego, takich jak: IATA, IATA CASS (The Air Transport Association).

Doradztwo w zakresie spedycji międzynarodowej

Naszym klientom w ramach realizowanych kontraktów oferujemy, oprócz sprzedaży samej usługi spedycyjnej i transportowej, doradztwo w zakresie szeroko rozumianej optymalizacji procesów logistycznych. Jest to szczególnie istotne w kontekście zarządzania relacjami z klientami.

10. Odbiorcy usług Emitenta oraz rynki zbytu

Odbiorcami usług Emitenta są przedsiębiorcy o zdywersyfikowanym profilu działalności, począwszy od branży meblarskiej, tytoniowej, poprzez m.in. spożywczą, motoryzacyjną i elektroniczną. Potencjalnym odbiorcą oferowanych przez Spółkę usług jest każdy podmiot, który w wyniku prowadzonej działalności wykazuje zapotrzebowanie na zlecenie organizacji transportu towarów bądź materiałów z każdego miejsca na świecie i w dowolnej relacji.

Wśród głównych odbiorców usług Emitenta w 2020 roku znalazły się międzynarodowe koncerny, m.in. takie jak Grupa IKEA, Grupa Imperial Tobacco, JYSK, ROCKWOOL oraz Whirlpool.

W obecnej strukturze klientów Emitenta znaczącą większość stanowią podmioty prowadzące działalność na terenie kraju, zdecydowanie mniejsza ich liczba to podmioty zagraniczne, co obrazuje poniższa struktura sprzedaży:

Rodzaj sprzedaży	2020	2019	2018	2017
sprzedaż dla podmiotów krajowych	170 614 416,27 zł	158 370 774,32 zł	161 965 078,05 zł	140 550 042,60 zł
sprzedaż dla podmiotów zagranicznych	73 577 804,07 zł	72 567 805,51 zł	60 691 453,00 zł	49 484 811,91 zł

11. Dostawcy usług

Wśród dostawców usług Emitenta wyróżnia się cztery główne grupy dostawców:

- operatorzy intermodalni oraz kolejowi,
- linie żeglugowe – armatorzy,
- agenci zagraniczni,
- operatorzy terminali morskich,
- przewoźnicy drogowi.

W zakresie oferowanych usług Emitent posiada bogatą i zweryfikowaną bazę dostawców i partnerów handlowych, z którymi ściśle współpracuje w celu należytej i kompletnej realizacji zleceń na rzecz swoich klientów. W większości usługi świadczone na rzecz Emitenta mają charakter powszechnie dostępny, dlatego też Spółka nie jest uzależniona od konkretnych dostawców. ATC Cargo S.A. posiada stabilną strukturę zleceń i stałe portfolio armatorów morskich, agentów, przewoźników drogowych oraz operatorów terminali intermodalnych realizujących te zlecenia.

12. Istotne informacje i wskaźniki pozafinansowe

12.1 Zasoby ludzkie

Emitent wskazuje, iż na ostatni dzień okresu objętego niniejszym raportem, tj. na dzień 31 grudnia 2020 roku, liczba osób zatrudnionych w przeliczeniu na pełne etaty wynosiła 138 osoby, z czego 56,5 % stanowią kobiety. W stosunku do roku 2019 Emitent odnotował spadek zatrudnienia o niespełna 9,2 %.

12.2 Odpowiedzialność społeczna

ATC Cargo S.A. realizuje ideę biznesu odpowiedzialnego społecznie uwzględniając przepisy prawa, normy etyczne, a także interes społeczny. W swej codziennej działalności biznesowej Emitent dba o wysokie standardy i harmonię funkcjonowania w otoczeniu.

Emitenta cechuje dbałość o relacje z pracownikami oraz budowanie i tworzenie przyjaznego środowiska pracy poprzez oferowanie pracownikom dodatkowych benefitów i udogodnień. Od 2011 roku funkcjonuje w ATC Cargo S.A. autorski program „Mama i Tata w pracy”, który ułatwia młodym rodzicom odnalezienie się w nowej dla nich sytuacji życiowej oraz połączenie obowiązków rodzinnych i zawodowych, między innymi poprzez elastyczny czas pracy, karty podarunkowe, dodatkowe dni urlopu czy rozbudowane ubezpieczenie medyczne. Aby ułatwić rodzicom godzenie życia zawodowego z życiem rodzinnym, ATC Cargo S.A. organizuje także dodatkowe wydarzenia, takie jak m.in. Dzień Dziecka czy Mikołajki dla dzieci pracowników.

Ponadto ATC Cargo S.A. zapewnia pracownikom ubezpieczenia medyczne oraz daje możliwość korzystania z ubezpieczenia na życie, a także z karnetów sportowych.

Emitent rozwija kompetencje pracowników umożliwiając im ciągłe doskonalenie umiejętności zawodowych. Pracownicy ATC Cargo S.A. biorą udział w licznych kursach i szkoleniach branżowych m.in. według programu zatwierdzonego przez FIATA, szkoleniach wewnętrznych organizowanych przez Emitenta oraz w różnego rodzaju konferencjach, m.in. logistycznych, prawnych, spedycyjnych. Pracownicy ATC Cargo S.A. mają okazję do doskonalenia swoich kompetencji miękkich, podczas warsztatów organizowanych przez Spółkę we współpracy z profesjonalnymi trenerami. Celem warsztatów jest umocnienie członków zespołu pracowników w ich codziennej pracy, udoskonalenie ich zdolności interpersonalnych oraz wsparcie w podejmowaniu nowych wyzwań. Emitent stale podejmuje działania w zakresie współpracy z organizacjami studenckimi oraz Uczelniami Wyższymi. W marcu 2015 roku Spółka podpisała porozumienie z Wyższą Szkołą Administracji i Biznesu w Gdyni w sprawie nawiązania współpracy w obszarze kształcenia i badań naukowych. W ramach porozumienia Spółka będzie brała czynny udział w wydarzeniach akademickich, konferencjach oraz seminariach organizowanych przez WSAiB. Rzetelnie angażując się w rozwój kierunków logistycznych, ATC Cargo będzie także współdziałało z Uczelnią podczas organizacji staży i praktyk dla studentów i absolwentów Uczelni. Organizacja staży i praktyk jest od dłuższego czasu stałym elementem działalności Emitenta. Spółka regularnie prowadzi Program Stażowy „Szansa na Etat”, który umożliwia studentom oraz absolwentom uczelni wyższych zdobycie cennego doświadczenia w branży logistycznej, a także w większości przypadków, późniejsze zatrudnienie. Ponadto, pracownicy Emitenta, jako eksperci w branży TSL, często dzielą się swoją wiedzą i doświadczeniem przygotowując prelekcje i wykłady na trójmiejskich uczelniach wyższych, m.in. na Wyższej Szkole Administracji i Biznesu, Akademii Morskiej czy Uniwersytecie Gdańskim.

ATC Cargo S.A. od wielu lat wspiera również akcję charytatywną „Stop Hunger” i program dożywiania dzieci PAJACYK poprzez zakup świątecznych kart podarunkowych z Pajacykiem Sodexo.

Bieżąca działalność ATC Cargo S.A. cechuje się daleko idącą troską o środowisko naturalne. Promowany przez Emitenta transport intermodalny, jako alternatywa dla tradycyjnego transportu drogowego, przyczynia się do odciążenia nadmiernie zatłoczonej sieci drogowej z części przewozów towarowych i w konsekwencji wzrost bezpieczeństwa ruchu, a także do zmniejszenia negatywnych dla zdrowia i życia człowieka oraz środowiska naturalnego skutków i kosztów zewnętrznych powodowanych przez transport drogowy.

W zakresie transportu drogowego ATC Cargo S.A. optymalnie wykorzystuje posiadany potencjał, aby ograniczyć uciążliwość dla środowiska naturalnego, a także podejmuje współpracę tylko z przewoźnikami, których tabor jest zaawansowany technologicznie i charakteryzuje się niską emisją zanieczyszczeń do atmosfery. Emitent wspiera środowisko naturalne także w codziennych działaniach, tj. segregacja śmieci, używanie żarówek energooszczędnych, czy stosowanie elektronicznej dokumentacji.

12.3 Nagrody i konferencje

ATC Cargo S.A. podejmuje działania edukacyjne ukierunkowane na osoby zainteresowane bliższym poznaniem zawodu spedytora oraz branży logistycznej. Przedstawiciele Emitenta, jako eksperci w branży TSL, często udzielają się nie tylko na uczelniach wyższych, ale także podczas wydarzeń związanych z branżą logistyczną, jak i w mediach.

13. Informacje uzupełniające

13.1. Zmiany w podstawowych zasadach zarządzania Spółką i jej grupą kapitałową

Nie wystąpiły zmiany w podstawowych zasadach zarządzania Spółką i jej grupą kapitałową w stosunku do 2019 roku.

13.2. Istotne transakcje zawarte przez Spółkę lub jednostki od niej zależne z podmiotami powiązanymi na innych warunkach niż rynkowe

W 2020 roku nie zostały zawarte transakcje przez Spółkę lub jednostki od niej zależne z podmiotami powiązanymi na innych warunkach niż rynkowe.

13.3. Czynniki ryzyka i zagrożenia

Czynniki ryzyka związane z otoczeniem, w jakim Spółka prowadzi działalność

Ryzyko związane z sytuacją makroekonomiczną Polski.

Sytuacja finansowa Spółki jest uzależniona od sytuacji ekonomicznej w Polsce i na świecie. Na wyniki finansowe generowane przez Emitenta wpływ mają: poziom PKB Polski, poziom średniego wynagrodzenia brutto, poziom inflacji, rozwój infrastruktury drogowej w Polsce, rozwój sektora usług logistycznych i spedycyjnych, poziom inwestycji podmiotów gospodarczych, stopień zadłużenia jednostek gospodarczych i gospodarstw domowych. Istnieje ryzyko, że spowolnienie tempa wzrostu gospodarczego, spadek poziomu inwestycji przedsiębiorstw czy wzrost zadłużenia jednostek gospodarczych może mieć negatywny wpływ na działalność oraz sytuację finansową Spółki, poprzez obniżenie popytu na usługi Emitenta, co w konsekwencji może przełożyć się na pogorszenie wyników finansowych Spółki.

Ryzyko związane ze zmianami kursów walutowych.

Głównym źródłem ryzyka walutowego jest zakup usług od armatorów zagranicznych oraz świadczenie przez Emitenta usług rozliczanych w walutach obcych. Spółka skutecznie zabezpiecza się przed nadmiernym ryzykiem kursowym prowadząc kontrolowaną politykę walutową obejmującą stosowanie transakcji zabezpieczających. Pozwala to na wyeliminowanie znaczącego wpływu wahań kursów walutowych na wyniki finansowe Spółki.

Ryzyko wzrostu konkurencji.

Emitent działa w warunkach silnej konkurencji, która cechuje się dużym rozdrobnieniem.

Z tego względu istnieje ryzyko rotacji klientów oraz konieczność dostosowania polityki cenowej do tendencji rynkowych. W konsekwencji może mieć to wpływ na poziom sprzedaży oraz poziom marży Emitenta.

Emitent stara się redukować powyższe ryzyka poprzez działania dążące do utrzymywania pozyskanych już klientów i nawiązywanie długofalowej współpracy np. zapewniając wyspecjalizowany i kompleksowy serwis oraz stale podnosząc jakość świadczonych usług poprzez

przywiązywanie dużej wagi do obowiązujących w Spółce standardów obsługi klientów. Emitent dba też o posiadanie zdywersyfikowanej struktury klientów, dzięki czemu przerwanie współpracy z danym klientem nie może znacząco wpłynąć na sytuację finansową Emitenta. Ponadto Emitent poszerza skalę działania, tworząc rozbudowane struktury handlowe. W ten sposób Emitent dociera do większej ilości klientów stale poszerzając ich portfolio, może zagwarantować ciągłą opiekę nad klientem oraz budować trwałość oferty cenowej. W efekcie tych działań wpływ rynkowej rotacji klientów oraz polityki cenowej konkurencji na wskaźniki finansowe Emitenta może pozostać nieznaczący.

Ryzyko niestabilnego otoczenia prawnego.

Zmiany wprowadzane w polskim systemie prawnym mogą rodzić dla Emitenta pewne ryzyko w zakresie prowadzonej przez niego działalności gospodarczej. Dotyczy to w szczególności regulacji z dziedzin prawa handlowego, podatkowego, przepisów regulujących działalność gospodarczą, przepisów prawa pracy i ubezpieczeń społecznych czy też prawa papierów wartościowych. Zmiany te mogą mieć wpływ na otoczenie prawne działalności Emitenta i na jego wyniki finansowe.

Ta grupa ryzyk odnosi się w szczególności do systemu podatkowego, który podlega dynamicznym nowelizacjom. Polskie spółki ze względu na dużą zmienność przepisów podatkowych narażone są na większe ryzyko niż spółki działające w bardziej stabilnych systemach. Powstanie różnic w interpretacji przepisów podatkowych pomiędzy Emitentem a organami podatkowymi może mieć wpływ na działalność Emitenta, jego sytuację finansową, wyniki oraz perspektywy rozwoju. W związku z powyższym istnieje ryzyko, iż mimo stosowania przez Emitenta aktualnych standardów rachunkowości, interpretacja organów podatkowych właściwych dla Emitenta może różnić się od tej przyjętej przez niego, co w konsekwencji mogłoby wpłynąć na nałożenie na Emitenta kary finansowej mogącej mieć wpływ na jego wyniki finansowe. Emitent podejmuje stałe działania eliminujące to ryzyko poprzez uzyskiwanie indywidualnych interpretacji podatkowych dla zdarzeń, które mogą być interpretowane w niejednoznaczny sposób.

Nieprzewidywalność zmian prawa podatkowego, prawa pracy, prawa regulującego działalność gospodarczą, prawa ubezpieczeń społecznych, prawa z zakresu obrotu instrumentami finansowymi oraz wszelkich innych aspektów prawnych na rynkach, na których Emitent już działa lub zamierza rozpocząć działalność, rodzi ryzyko wystąpienia w przyszłości nieprzewidywalnych skutków finansowych dla działalności Emitenta, w tym możliwość m.in. spadku sprzedaży i/lub wzrostu kosztów działalności i w efekcie możliwość negatywnego wpływu zmian przepisów prawa na wyniki finansowe.

Czynniki ryzyka związane działalnością Spółki

Ryzyko związane z sezonowością sprzedaży.

Podobnie jak większość podmiotów świadczących usługi spedycyjne również Emitent wykazuje niewielką w porównaniu z innymi branżami sezonowość sprzedaży. Sezonowość przejawia się w generowaniu większej części przychodów ze sprzedaży w drugiej połowie roku i niższym poziomem przychodów w pierwszym kwartale danego roku. Sezonowość na rynku TSL (Transport – Spedycja – Logistyka) jest również efektem uzależnienia od warunków atmosferycznych.

Ryzyko rotacji pracowników.

Ze względu na fakt, iż ATC Cargo S.A. jest przedsiębiorstwem sektora usługowego, zachowanie ciągłości działalności, a także tempa rozwoju Spółki, w istotnym zakresie opiera się na wiedzy i doświadczeniu jej pracowników. Istnieje ryzyko, iż utrata kluczowych pracowników może wpłynąć na efektywność prowadzonej działalności, jak również zahamować rozwój niektórych usług.

W celu wyeliminowania powyższego ryzyka Spółka prowadzi dynamiczną politykę kadrową stwarzającą możliwości do zaspokojenia potrzeb zawodowych oraz społecznych pracowników, która jednocześnie zapewnia Spółce realizację celów przedsiębiorstwa. Podstawowym elementem tej polityki są programy motywacyjne, posiadanie bogatej oferty socjalnej (ubezpieczenie medyczne, polisa na życie, program dla młodych mam i ojców, dofinansowania wyjazdów, urlopów z ZFŚS, itp.), organizacja staży pracy oraz stwarzanie pracownikom możliwości podnoszenia kwalifikacji, a także poszerzania wiedzy i doświadczenia za pomocą szkoleń wewnętrznych oraz zewnętrznych. Ponadto w ramach struktur organizacyjnych Emitent buduje trwałe zespoły pracowników opierające się na wiedzy i doświadczeniu wielu osób, zabezpieczając się w ten sposób na wypadek utraty kluczowych pracowników.

Ryzyko związane z sytuacją finansową Emitenta.

Na sytuację finansową Emitenta wpływ ma ryzyko płynności finansowej, czyli niepozyskanie dostatecznego finansowania z tytułu umów kredytowych. Ryzyko to może powodować brak dostatecznych środków pieniężnych na sfinansowanie zakupu usług zewnętrznych: kosztów armatorskich i transportowych, obsługi portowej, opłat kontrolnych, weterynaryjnych itp.

Emitent skutecznie przeciwdziała ryzyku finansowemu poprzez dywersyfikację źródeł finansowania. Ponadto Emitent podejmuje działania pozwalające na zachowanie równowagi pomiędzy uzyskiwaniem przychodów z tytułu świadczonych usług, a regulowaniem należności wobec swoich dostawców. W spółce istnieje również skuteczny system windykacji.

W przypadku znacznego przekroczenia terminu płatności przez Klienta Spółki, Emitent podejmuje zdecydowane działania zmierzające do odzyskania należnej mu wierzytelności włącznie ze skierowaniem sprawy na drogę postępowania sądowego. Przedstawione działania w należyty sposób zabezpieczają Emitenta przed ryzykiem utraty płynności.

Ryzyko niewypłacalności klientów.

Istnieje ryzyko, iż niewypłacalność klientów Emitenta może mieć istotny negatywny wpływ na płynność finansową oraz wyniki finansowe Emitenta.

Emitent stosuje rozwiązania prawne pozwalające mu na należyte zabezpieczenie się przed niewypłacalnością klientów. Ponadto Emitent pracuje ze sprawdzonymi i zweryfikowanymi podmiotami, mającymi stałe ciągi ładunkowe, co związane jest z wysokim prawdopodobieństwem, iż Emitent zawsze będzie mógł zaspokoić swoje potrzeby płatnicze względem poszczególnych odbiorców nieterminowo regulujących zobowiązania w ramach przysługującego mu prawa zastawu na ładunku. Dodatkowo Emitent wdrożył w Spółce procedurę przyznawania limitów kredytowych swoim kontrahentom, która przewiduje przyznawanie odroczonej terminowości płatności tylko i wyłącznie klientom sprawdzonym o zweryfikowanej i stabilnej sytuacji finansowej. Emitent posiada również stosowne rozwiązania systemowe pozwalające mu na stałe monitorowanie terminowości w płatnościach danego klienta oraz wolumenu świadczonych dla niego usług w toku współpracy, a także pozwalające na weryfikowanie sytuacji prawno – finansowej klienta przed podjęciem z nim współpracy celem wyboru odpowiedniej formy współpracy zabezpieczającej interesy Emitenta.

Ryzyko nieterminowego/niekompletnego wykonania zlecenia.

Emitent realizuje usługi pośrednictwa w transporcie pomiędzy nadawcą a odbiorcą towarów. Czynnikiem mającym istotny wpływ na ocenę jakości świadczonych przez Emitenta usług jest terminowość w dostawie ładunku do finalnego odbiorcy. Ryzyko opóźnień w największym stopniu występuje podczas realizacji transportów drogą morską. W okresach największego natężenia przeładunków dochodzi często do przestoju ładunków z uwagi na brak miejsc na statkach. Po tych okresach następuje największa rotacja zleceń na rynku. Emitent stara się ograniczać ryzyko przestojów ładunków w portach poprzez rozbudowaną strukturę agencyjną oraz współpracę z wieloma armatorami morskimi, co powinno zapewniać niezakłócony transport ładunków niezależnie od sezonu. Emitent jest istotnym partnerem dla współpracujących z nim firm z Dalekiego Wschodu i dzięki utrzymywanym dobrym kontaktom może liczyć na dalszą bliską współpracę oraz zaangażowanie w okresach charakteryzujących się zwiększonym natężeniem przeładunków, dzięki czemu ogranicza ryzyko nieterminowego lub niekompletnego wykonania zlecenia.

Ryzyko uzależnienia od kluczowych klientów.

Wiele podmiotów świadczących usługi spedycyjne działa w oparciu o współpracę z jednym lub niewielką ilością kluczowych klientów, którzy generują znaczną część przychodów.

W takiej sytuacji uzależniają swoją sytuację finansową od trwałości współpracy z kluczowymi klientami, a ewentualne zakończenie współpracy z tymi podmiotami mogłoby w krótkim czasie spowodować trudności z uzupełnieniem poziomu zleceń oraz negatywnie wpłynąć na wyniki finansowe podmiotu świadczącego usługi spedycyjne.

W celu wyeliminowania ryzyka uzależnienia od kluczowych klientów Emitent na przestrzeni ostatnich lat zdywersyfikował oraz znacząco pomnożył bazę swoich klientów. Uzależnienie od klientów jest też minimalizowane poprzez powiększenie skali działalności. Emitent zabezpiecza się przed tym ryzykiem również w ten sposób, iż dąży do zapewnienia trwałości relacji z obsługiwanymi klientami oraz dąży do zawierania umów długoterminowych.

Ryzyko związane z krótkoterminowymi umowami z klientami.

Charakterystyka branży, w której działa Emitent wiąże się z faktem, że znaczna część umów z klientami oparta jest o zlecenia krótkoterminowe (trwające kilka miesięcy), co utrudnia precyzyjne prognozowanie przyszłych przepływów pieniężnych w dłuższej perspektywie.

Celem Spółki jest rozszerzanie współpracy z istniejącymi klientami, jak również podpisywanie umów z nowymi klientami na dłuższe okresy (o ile, z uwagi na charakter zlecenia, jest to możliwe). Ponadto, w przypadku współpracy z klientami kluczowymi, współpraca ATC Cargo S.A. dotyczy realizacji kilku lub kilkunastu zleceń jednocześnie, co w znacznym stopniu ogranicza możliwość zakończenia współpracy przed ukończeniem zleconych zadań.

Ryzyko utraty zaufania odbiorców.

Wykonywanie przez Emitenta zlecenia wiąże się z wieloma czynnikami mogącymi powodować opóźnienie w realizacji zleceń lub ich nienależytym wykonaniu. W przypadku zaistnienia nieprzewidzianych zdarzeń, zawinienia ze strony podwykonawców lub Emitenta skutkującego wadliwym lub nieterminowym wykonaniem zleceń, Emitent jest narażony na ryzyko utraty zaufania odbiorców, które ze względu na specyfikę prowadzonej działalności jest niezwykle ważne.

Utrata zaufania odbiorców może wiązać się z istotnym ograniczeniem portfela zamówień Emitenta, co z kolei może przełożyć się w istotny sposób na osiągnięte wyniki finansowe przez Emitenta. W celu ograniczenia przedmiotowego ryzyka Emitent współpracuje tylko ze sprawdzonymi i liczącymi się na rynku podwykonawcami oraz dokłada starań, aby każdorazowo przeprowadzać weryfikację podwykonawców, z którymi współpracę nawiązuje. Emitent dysponuje sprawdzoną i zweryfikowaną bazą stałych podwykonawców, co pozwala na wyeliminowanie do poziomu minimum nieprawidłowości przy realizacji zleceń. Dodatkowo Emitent podejmuje stałe działania mające na celu rozwój zawodowy i podnoszenie kwalifikacji swoich pracowników poprzez ich udział w szkoleniach zewnętrznych oraz system szkoleń wewnętrznych.

Ryzyko związane z obsługą celną klientów.

Świadczone przez Emitenta usługi agencji celnej obarczone są ryzykiem związanym z brakiem uzyskania zapłaty za należności celne przez Klientów. Na podstawie art. 201 Rozporządzenia Rady (EWG) nr 2913/92 z dnia 12 października 1992 roku ustanawiającego Wspólnotowy Kodeks Celny Emitent świadczący usługi agencji celnej jest podmiotem zobowiązanym do zapłaty długu celnego, który powstaje w chwili przyjęcia zgłoszenia celnego.

Zgodnie z przepisami Wspólnotowego Kodeksu Celnego Emitent jako zgłaszający towar do odprawy celnej w charakterze przedstawiciela pośredniego pozostaje, w zakresie długu celnego, dłużnikiem solidarnym z Kontrahentem zlecającym wykonanie usługi.

To niebezpieczeństwo niwelowane jest co do zasady wymaganiami przedpłat należności celno-podatkowych wynikających ze zgłaszania towarów do właściwej procedury celnej przy obsłudze nowych, niezweryfikowanych Klientów, zgodnie z zasadami ustalonymi obowiązującą Procedurą Przyznawania Limitów Kredytowych. Dodatkowo Emitent ograniczył do minimum sytuacje realizowania odpraw celnych w charakterze przedstawiciela pośredniego. Taka sytuacja występuje tylko i wyłącznie w przypadku kilku klientów Spółki o stabilnej i ugruntowanej sytuacji finansowej i pozycji rynkowej.

Ryzyko związane z dokonywaniem transakcji z podmiotami powiązanymi.

Emitent dokonuje transakcji z podmiotami powiązanymi. Transakcje te polegają na świadczeniu przez podmiot powiązany przez Loconi Intermodal S.A. usług przewozów intermodalnych.

W polskich warunkach przy zawieraniu transakcji z podmiotami powiązanymi istnieje ryzyko zakwestionowania przez organy skarbowe cen stosowanych przez poszczególne podmioty powiązane. W celu ograniczenia ryzyka Emitent ma opracowaną dokumentację podatkową cen transferowych, która podlega bieżącej aktualizacji. Prowadzenie przedmiotowej dokumentacji związane jest z wykazaniem, iż ceny stosowane przez Emitenta i poszczególne podmioty powiązane nie odbiegają znacząco od cen rynkowych.

Ryzyko związane z realizacją strategii.

Efektywność działania, mierzona wielkością zysków i poziomem rentowności, zależy od zdolności Emitenta do określenia i realizowania strategii, która będzie skuteczna w długim horyzoncie czasowym. Ewentualne podjęcie nietrafionych decyzji, wynikających z dokonania niewłaściwej oceny sytuacji lub niezdolność przystosowania się Emitenta do dynamicznie

zmieniających się warunków rynkowych oznaczać może nieprzewidziane, negatywne skutki finansowe.

W celu zminimalizowania ryzyka wystąpienia takiego zagrożenia prowadzona jest ciągła bieżąca analiza sytuacji rynkowej oraz wszystkich czynników mających wpływ na realizację przyjętej strategii tak, aby możliwe było jak najbardziej precyzyjne określenie kierunku i charakteru zmian otoczenia rynkowego, a co za tym idzie – dostosowania strategii do tych zmian. Wsparciem dla tego procesu są wdrożone przez Emitenta narzędzia do sprawozdawczości zarządczej, pozwalające na bieżąco monitorować realizację założonych celów strategicznych.

Ryzyko wynikające z powiązań rodzinnych pomiędzy członkami Zarządu Emitenta, a członkami Rady Nadzorczej.

Inwestorzy powinni wziąć także pod uwagę fakt, iż Pani Wiktoria Bąk, która zasiada w Radzie Nadzorczej Emitenta pozostaje w I stopniu pokrewieństwa w linii prostej wobec Pana Wiktora Bąka – Wiceprezesa Zarządu oraz Akcjonariusza, a Pani Wanda Laskowska – członek Rady Nadzorczej Emitenta pozostaje w III stopniu pokrewieństwa w linii bocznej wobec Pana Wiktora Bąka oraz w II stopniu pokrewieństwa w linii bocznej wobec Pani Wiktorii Bąk, co nie wyklucza potencjalnej możliwości wzajemnego wpływania na decyzję tych osób podczas wykonywania zawodowych obowiązków. Należy jednak pamiętać, iż przeciwdziałaniu takiej sytuacji służą przepisy Kodeksu Spółek Handlowych, które ustanawiają zasadę kolegiałności działania Rady Nadzorczej, a także zakazują wydawania Zarządowi wiążących poleceń przez Radę Nadzorczą.

13.4 Oświadczenie o stosowaniu ładu korporacyjnego

Spółka ATC Cargo S.A. stosuje ład korporacyjny, na który składają się zasady zawarte w Załączniku Nr 1 do Uchwały Nr 795/2008 Zarządu Giełdy z dnia 31 października 2008 r. „Dobre praktyki spółek notowanych na NewConnect”, zmienione Uchwałą Nr 293/2010 Zarządu Giełdy Papierów Wartościowych w Warszawie S.A. z dnia 31 marca 2010 r. w sprawie zmiany dokumentu „Dobre Praktyki Spółek Notowanych na NewConnect”. Szczegółowe informacje dotyczące stosowanych przez Spółkę zasad ładu korporacyjnego przedstawione zostaną w odrębnym punkcie „Informacja o stosowaniu zasad ładu korporacyjnego” raportu rocznego Spółki.

13.5 Wskazanie istotnych postępowań dotyczących Spółki toczących się przed sądem, organem właściwym dla postępowania arbitrażowego lub organem administracji publicznej

Aktualnie z udziałem Spółki prowadzone są postępowania przed sądami oraz organami administracji publicznej, jednakże w ocenie Emitenta żadne z nich nie ma charakteru istotnego. W sprawozdaniu finansowym sporządzonym na dzień 31 grudnia 2020 roku stan odpisu aktualizującego na należności handlowe wyniósł 342 287,39 złotych.

13.6 Zaciągnięte i wypowiedziane w 2020 roku umowy dotyczące kredytów i pożyczek, z podaniem co najmniej ich kwoty, rodzaju i wysokości stopy procentowej, waluty i terminu wymagalności

Informacje dotyczące kredytów zawiera nota nr 39 i 40 do sprawozdania finansowego Spółki sporządzonego na dzień 31 grudnia 2020.

13.7 Objaśnienie różnic pomiędzy wynikami finansowymi wykazanymi w raporcie rocznym, a wcześniej publikowanymi prognozami wyników na 2020 roku

Spółka nie publikowała prognoz finansowych na 2020 rok.

13.8 Informacje o nabyciu udziałów (akcji) własnych, a w szczególności celu ich nabycia, liczbie wartości nominalnej, ze wskazaniem, jaką część kapitału zakładowego reprezentują, cenie nabycia oraz cenie sprzedaży tych udziałów (akcji) w przypadku ich zbycia

W 2020 roku spółka ATC Cargo S.A. nie nabywała akcji własnych.

13.9 Informacje o instrumentach finansowych w zakresie:

- a) ryzyka: zmiany cen, kredytowego, istotnych zakłóceń przepływów środków pieniężnych oraz utraty płynności finansowej, na jakie narażona jest jednostka,**
- b) przyjętych przez jednostkę celach i metodach zarządzania ryzykiem finansowym, łącznie z metodami zabezpieczenia istotnych rodzajów planowanych transakcji, dla których stosowana jest rachunkowość zabezpieczeń.**

ATC Cargo S.A. dokonuje zakupu usług od armatorów i agentów zagranicznych oraz otrzymuje należności w walutach obcych od kontrahentów krajowych i zagranicznych. Aby ograniczyć ryzyko walutowe Spółka stosuje transakcje zabezpieczające (forward), których celem jest ograniczenie ryzyka zmiany kursu walutowego na zawartym kontrakcie sprzedaży w walucie obcej. Spółka zabezpiecza pozycję netto, tzn. różnicę pomiędzy wystawionymi w walucie obcej fakturami sprzedaży, a fakturami zakupu.

ATC Cargo S.A. dnia 11 lutego 2014 r. otrzymał numer LEI nadany przez Krajowy Depozyt Papierów Wartościowych S.A. stając się uczestnikiem systemu LEI. Celem globalnego systemu LEI jest budowanie stabilności na światowych rynkach finansowych poprzez poprawę zarządzania ryzykiem i ocenę ryzyka w firmach, ułatwienie wykrywania nadużyć finansowych, poprawę jakości i dokładności danych finansowych, obniżenie kosztów identyfikacji podmiotów, obniżenie kosztów związanych z raportowaniem do różnych organów nadzorczych poprzez ułatwienie agregacji danych finansowych. Posiadanie numeru LEI jest niezbędne w celu raportowania do repozytoriów transakcji w świetle Rozporządzenia Parlamentu Europejskiego i Rady (UE) nr 648/2012 z dnia 4 lipca 2012 roku w sprawie instrumentów pochodnych będących przedmiotem obrotu poza rynkiem regulowanym, kontrahentów centralnych i repozytoriów transakcji.

Sytuacja płatnicza potencjalnych nowych klientów jest każdorazowo weryfikowana i sprawdzana za pomocą raportów agencji ratingowych. Uzyskane w ten sposób informacje stanowią podstawę do przyznania klientowi odroczenia terminu płatności za zrealizowane przez Emitenta usługi oraz ustalenia okresu odroczenia płatności. Emitent stosuje rozwiązania prawne pozwalające na należyte zabezpieczenie się przed niewypłacalnością klientów. Ponadto Emitent pracuje ze sprawdzonymi i zweryfikowanymi podmiotami, mającymi stałe ciągi ładunkowe, co związane jest z wysokim prawdopodobieństwem, iż Emitent zawsze będzie mógł zaspokoić swoje potrzeby płatnicze względem poszczególnych odbiorców nieterminowo regulujących zobowiązania w ramach przysługującego mu prawa zastawu na ładunku. Emitent posiada stosowne rozwiązania systemowe pozwalające mu na stałe monitorowanie terminowości w płatnościach danego klienta oraz wolumenu świadczonych dla niego usług w toku współpracy, a także umożliwiające weryfikację sytuacji prawno – finansowej klienta przed podjęciem z nim współpracy celem wyboru odpowiedniej formy współpracy zabezpieczającej interesy Emitenta.

Spółka nie stosuje rachunkowości zabezpieczeń według zasad określonych w Rozporządzeniu Ministra Finansów z dnia 12.12.2001 r. w sprawie szczegółowych zasad uznawania, metod wyceny, zakresu ujawniania i sposobu prezentacji instrumentów finansowych (Dz. U. z 2001 r. nr 149, poz. 1674 wraz z późn. zm.).

Szczegółowe informacje o instrumentach finansowych zawierają noty nr 81-93 do sprawozdania finansowego Spółki sporządzonego na dzień 31 grudnia 2020 roku.

13.10. Ocena zarządzania zasobami finansowymi, ze szczególnym uwzględnieniem zdolności wywiązania się z zaciągniętych zobowiązań oraz określenie ewentualnych zagrożeń i działań, jakie Spółka podjęła lub zamierza podjąć w celu przeciwdziałania tym zagrożeniom

Na dzień sporządzenia sprawozdania Spółka korzysta z linii kredytowej Banku Pekao S.A. oraz ING Banku Śląskiego S.A. Spółka posiada ponadto limity na zawieranie transakcji zabezpieczających w Banku Pekao S.A., ING Banku Śląskim S.A. oraz Banku BGŻ BNP Paribas S.A.

Na sytuację finansową Emitenta wpływ ma ryzyko płynności finansowej, czyli niepozyskanie dostatecznego finansowania z tytułu umów kredytowych. Ryzyko to może powodować brak dostatecznych środków pieniężnych na sfinansowanie zakupu usług zewnętrznych: kosztów armatorskich i transportowych, obsługi portowej, opłat kontrolnych, weterynaryjnych itp.

Emitent skutecznie przeciwdziała ryzyku finansowemu poprzez dywersyfikację źródeł finansowania. Ponadto Emitent podejmuje działania pozwalające na zachowanie równowagi pomiędzy uzyskiwaniem przychodów z tytułu świadczonych usług a regulowaniem należności wobec swoich dostawców. W Spółce istnieje również skuteczny system windykacji.

W przypadku znacznego przekroczenia przez Klienta Spółki terminu płatności, Emitent podejmuje zdecydowane działania zmierzające do odzyskania należnej mu wierzytelności włącznie z kierowaniem sprawy na drogę postępowania sądowego. Dodatkowo Emitent wdrożył w Spółce procedurę przyznawania limitów kredytowych swoim kontrahentom, która przewiduje przyznawanie odroczonej terminowości płatności tylko i wyłącznie klientom sprawdzonym i zweryfikowanym o stabilnej sytuacji finansowej.

Przedstawione działania w należyty sposób zabezpieczają Emitenta przed ryzykiem utraty płynności.

13.11. Możliwość realizacji zamierzeń inwestycyjnych, w tym inwestycji kapitałowych, w porównaniu do wielkości posiadanych środków, z uwzględnieniem możliwości zmian w strukturze finansowania tej działalności

Zarząd Emitenta nie widzi ryzyka związanego z realizacją zamierzeń inwestycyjnych.

13.12. Ważniejsze osiągnięcia w dziedzinie badań i rozwoju

ATC Cargo S.A. nie prowadzi działań w dziedzinie badań i rozwoju.

Gdynia, dnia 27 maja 2021 roku

Artur Jadeszko
Prezes Zarządu

Wiktor Bąk
Wiceprezes Zarządu

Marcin Karczewski
Wiceprezes Zarządu

Oświadczenia Zarządu



Gdynia, dnia 27.05.2021 roku

OŚWIADCZENIE ZARZĄDU

Działając w imieniu ATC Cargo S.A. z siedzibą w Gdyni, niniejszym oświadczamy, iż podmiot uprawniony do badania sprawozdań finansowych PRO Audyt Sp. z o.o. z siedzibą w Poznaniu, dokonujący badania rocznego sprawozdania finansowego ATC Cargo S.A. za rok obrotowy 2020, został wybrany przez Spółkę zgodnie z przepisami prawa, w tym dotyczącymi wyboru i procedury wyboru firmy audytorskiej, a także, że podmiot ten oraz biegli rewidenci dokonujący badania przedmiotowego sprawozdania finansowego, spełniali warunki do sporządzenia bezstronnego i niezależnego sprawozdania z badania rocznego sprawozdania finansowego zgodnie z obowiązującymi przepisami, standardami wykonywania zawodu i zasadami etyki zawodowej.

ATC CARGO S.A.
Prezes Zarządu
Artur Jadeszko
Artur Jadeszko

ATC CARGO S.A.
Wiceprezes Zarządu
W. Bąk
Wiktor Bąk

ATC CARGO S.A.
Wiceprezes Zarządu
M. Karczewski
Marcin Karczewski

ATC Cargo Spółka Akcyjna, z siedzibą w Gdyni, ul. Polska 13A, 81-339 Gdynia,
Sąd Rejonowy Gdańsk Północ w Gdańsku VIII Wydział KRS 0000303741, NIP: 958-153-10-10, REGON: 220262540,
Wysokość kapitału zakładowego: 663 093,60 zł (w całości wpłacony).



Worldwide Logistics Group



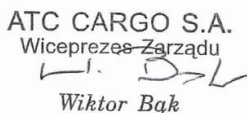
Gdynia, dnia 27.05.2021 roku

OŚWIADCZENIE ZARZĄDU

Działając w imieniu ATC Cargo S.A. z siedzibą w Gdyni, niniejszym oświadczamy, iż według naszej najlepszej wiedzy roczne sprawozdanie finansowe ATC Cargo S.A. za rok obrotowy 2020 i dane porównywalne, sporządzone zostały zgodnie z ustawą o rachunkowości z dnia 29 września 1994 r. (Dz.U.2021.217 t.j.) oraz odzwierciedlają w sposób prawdziwy, rzetelny i jasny sytuację majątkową i finansową Spółki oraz jej wynik finansowy, oraz że sprawozdanie z działalności ATC Cargo S.A. zawiera prawdziwy obraz sytuacji Spółki, w tym opis podstawowych zagrożeń i ryzyk.

ATC CARGO S.A.
Prezēs Zarządu

Artur Jadowski

ATC CARGO S.A.
Wiceprezes Zarządu

Wiktor Bąk

ATC CARGO S.A.
Wiceprezes Zarządu

Marcin Karczewski

ATC Cargo Spółka Akcyjna, z siedzibą w Gdyni, ul. Polska 13A, 81-339 Gdynia,
Sąd Rejonowy Gdańsk Północ w Gdańsku VIII Wydział KRS 0000303741, NIP:958-153-10-10, REGON: 220262540,
Wysokość kapitału zakładowego: 663 093,60 zł (w całości wpłacony).



Worldwide Logistics Group



Sprawozdanie biegłego rewidenta





ATC CARGO S.A.

**Sprawozdanie niezależnego biegłego rewidenta
z badania sprawozdania finansowego za okres od
1 stycznia 2020 do 31 grudnia 2020 roku**

Poznań, 27 maja 2021 roku



PROFESJONALIŚCI
W AUDYCIE

Dla Zgromadzenia Akcjonariuszy i Rady Nadzorczej ATC CARGO S.A.**Sprawozdanie niezależnego biegłego rewidenta z badania rocznego sprawozdania finansowego za okres od 1 stycznia 2020 roku do 31 grudnia 2020 roku****Opinia**

Przeprowadziliśmy badanie rocznego sprawozdania finansowego ATC CARGO S.A. („Spółka”) z siedzibą w Gdyni przy ulicy Polskiej 13A (81-339 Gdynia), które składa się z wprowadzenia do sprawozdania finansowego, bilansu sporządzonego na dzień 31 grudnia 2020 r. oraz rachunku zysków i strat, zestawienia zmian w kapitale własnym, rachunku przepływów pieniężnych za rok obrotowy od 1 stycznia do 31 grudnia 2020 r. oraz not objaśniających do sprawozdania finansowego („sprawozdanie finansowe”).

Naszym zdaniem, załączone roczne sprawozdanie finansowe:

- przedstawia rzetelny i jasny obraz sytuacji majątkowej i finansowej Spółki na dzień 31 grudnia 2020 roku oraz jej wyniku finansowego i przepływów pieniężnych za rok obrotowy zakończony w tym dniu zgodnie z mającymi zastosowanie przepisami ustawy z dn. 29 września 1994 r. o rachunkowości („Ustawa o rachunkowości” - t. j. Dz. U. z 2021 r. poz. 217) oraz przyjętymi zasadami (polityką) rachunkowości;
- jest zgodne co do formy i treści z obowiązującymi Spółkę przepisami prawa oraz statutem Spółki;
- zostało sporządzone na podstawie prawidłowo prowadzonych ksiąg rachunkowych zgodnie z przepisami rozdziału 2 Ustawy o rachunkowości.

Podstawa opinii

Nasze badanie przeprowadziliśmy zgodnie z Krajowymi Standardami Badania w brzmieniu Międzynarodowych Standardów Badania przyjętymi uchwałą Krajowej Rady Biegłych Rewidentów nr 3430/52a/2019 z dnia 21 marca 2019 r. w sprawie krajowych standardów badania oraz innych dokumentów, z późn. zm. („KSB”) oraz stosownie do ustawy z dnia 11 maja 2017 r. o biegłych rewidentach, firmach audytorskich oraz nadzorze publicznym („Ustawa o biegłych rewidentach” – t. j. Dz. U. z 2020 r. poz. 1415). Nasza odpowiedzialność zgodnie z tymi standardami została dalej opisana w sekcji naszego sprawozdania Odpowiedzialność biegłego rewidenta za badanie sprawozdania finansowego.

Jesteśmy niezależni od Spółki zgodnie z Międzynarodowym Kodeksem etyki zawodowych księgowych (w tym Międzynarodowymi standardami niezależności) Rady Międzynarodowych Standardów Etycznych dla Księgowych („Kodeks IESBA”) przyjętym uchwałą Krajowej Rady Biegłych Rewidentów nr 3431/52a/2019 z dnia 25 marca 2019 r. w sprawie zasad etyki zawodowej biegłych rewidentów oraz z innymi wymogami etycznymi, które mają zastosowanie do badania sprawozdań finansowych w Polsce. Wypełniliśmy nasze inne obowiązki etyczne zgodnie z tymi wymogami i Kodeksem IESBA. W trakcie przeprowadzania badania kluczowy biegły rewident oraz firma audytorska pozostali niezależni od Spółki zgodnie z wymogami niezależności określonymi w ustawie o biegłych rewidentach.

Uważamy, że dowody badania, które uzyskaliśmy są wystarczające i odpowiednie, aby stanowić podstawę dla naszej opinii.

Kluczowe sprawy badania

Kluczowe sprawy badania są to sprawy, które według naszego zawodowego osądu były najbardziej znaczące podczas badania sprawozdania finansowego za bieżący okres sprawozdawczy. Obejmują one najbardziej znaczące ocenione rodzaje ryzyka istotnego zniekształcenia, w tym ocenione rodzaje ryzyka istotnego zniekształcenia spowodowanego oszustwem. Do spraw tych odnieśliśmy się w kontekście naszego badania sprawozdania finansowego jako całości i przy formułowaniu naszej opinii oraz podsumowaliśmy naszą reakcję na te rodzaje ryzyka, a w przypadkach, w których uznaliśmy za stosowne przedstawiliśmy najważniejsze spostrzeżenia związane z tymi rodzajami ryzyka. Nie wyrażamy osobnej opinii na temat tych spraw.

Kluczowa sprawa badania	Jak nasze badanie odniosło się do tej sprawy
<p>Zapasy produkcji w toku z tytułu niezakończonych umów o usługi spedycji morskiej</p> <p>W sprawozdaniu finansowym na dzień 31 grudnia 2020 roku Spółka wykazała zapasy produkcji w toku o wartości 10 236,7 tys. zł (13,6% aktywów ogółem) z tytułu wyceny niezakończonych umów o usługi spedycji morskiej.</p> <p>Wskazujemy, iż produkcja w toku nie ma charakteru materialnego a Spółka dokonuje w ten sposób rozliczenia kosztów dotyczących niezakończonych umów o świadczenie usług, które to usługi nie stanowią procesu o charakterze długoterminowym.</p> <p>Mając na uwadze nieodłączne ryzyko niepewności związane z istotnymi osądami i szacunkami dokonywanymi przez Zarząd uznaliśmy, że jest to kluczowe zagadnienie dla naszego badania.</p>	<p>Nasze procedury obejmowały między innymi:</p> <p>W ramach przeprowadzonego badania, w odpowiedzi na ryzyko zniekształcenia wartości zapasów produkcji w toku z tytułu wyceny niezakończonych umów o świadczenie usług spedycji morskiej wykonaliśmy następujące procedury:</p> <ul style="list-style-type: none"> • zrozumienie zasad księgowania związanych z powstawaniem salda zapasów produkcji w toku, rozliczaniem umów o świadczenie usług spedycji morskiej. • analiza metodyki stosowanej przez Spółkę w zakresie wyceny niezakończonych umów o świadczenie usług spedycji morskiej, • weryfikacja poprawności merytorycznej i technicznej przygotowanych przez Spółkę modeli rozliczenia poszczególnych umów, • weryfikacja dla każdego z badanych kontraktów w ramach próby umowy/zlecenie wykonania usługi. <p>Nasze prace potwierdziły prawidłowość ustalenia salda zapasów produkcji w toku z tytułu wyceny niezakończonych na dzień bilansowy umów o świadczenie usług spedycji morskiej.</p>
<p>Rozpoznanie i ujmowanie przychodów ze sprzedaży</p> <p>Przychody ze sprzedaży Spółki za rok zakończony 31 grudnia 2020 roku wyniosły 244 192 tys. zł. W porównaniu do okresu porównywalnego Spółka odnotowała wzrost osiągniętych przychodów ze sprzedaży o 5,7%.</p> <p>Mając na uwadze nieodłączne ryzyko niepewności związane z rozpoznawaniem, ujmowaniem oraz kompletnością przychodów ze sprzedaży, uznaliśmy, że jest to kluczowe zagadnienie dla naszego badania.</p>	<p>Nasze procedury obejmowały między innymi:</p> <p>W ramach przeprowadzonego badania, w odpowiedzi na ryzyko zniekształcenia przychodów ze sprzedaży wykonaliśmy następujące procedury:</p> <ul style="list-style-type: none"> • zrozumienie działania procesów rozpoznawania przychodów oraz identyfikacja i ocena kluczowych mechanizmów kontrolnych w tym zakresie; • zrozumienie zasad księgowania związanych z powstawaniem przychodów ze sprzedaży, • ocena przyjętej polityki rachunkowości w zakresie rozpoznawania i ujmowania przychodów ze sprzedaży, • procedury analityczne, w tym analiza trendów dla istotnych strumieni przychodowych;

- przeprowadzenie testów wiarygodności na próbie umów oraz faktur dla klientów w zakresie rozpoznania przychodu ze sprzedaży,
- ocena adekwatności prezentacji i ujawnień dotyczących przychodów ze sprzedaży w sprawozdaniu finansowym.

Nasze prace potwierdziły prawidłowość ustalenia przychodów ze sprzedaży za rok obrotowy 2020.

Ryzyko zniekształcenia salda należności z tytułu dostaw i usług

Na dzień 31 grudnia 2020 roku należności handlowe w kwocie 30 970,9 tys. zł stanowiły 41,1% sumy aktywów ogółem.

Kluczowymi zagadnieniami badania było zweryfikowanie istnienia ww. należności oraz sprawdzenie prawidłowości ich wyceny, a w szczególności konieczności utworzenia odpisów aktualizujących z tytułu trwałej utraty wartości.

Nasze procedury obejmowały między innymi:

W ramach przeprowadzonego badania, w odpowiedzi na ryzyko zniekształcenia należności handlowych, wykonaliśmy następujące procedury:

- zrozumienie zasad księgowania związanych z powstawaniem należności handlowych i ocena kluczowych mechanizmów kontrolnych w tym zakresie
- ocena przyjętej polityki rachunkowości w zakresie ujmowania należności handlowych oraz tworzenia odpisów aktualizujących należności,
- wystosowano prośbę o niezależne potwierdzenie sald do wybranych odbiorców Spółki,
- zweryfikowano salda potwierdzone przez Spółkę,
- zweryfikowano istnienie należności poprzez rozliczenie rozrachunków po dniu bilansowym,
- sprawdzono konieczność rozpoznania utraty wartości przez należności przeterminowane bądź rozrachunki sporne,
- przeprowadzono procedurę ponownego przeliczenia rozrachunków wyrażonych w walucie obcej, weryfikując prawidłowość ich wyceny na dzień bilansowy.

Nasze prace potwierdziły prawidłowość ustalenia salda należności handlowych za rok obrotowy 2020.

Odpowiedzialność Zarządu i Rady Nadzorczej za sprawozdanie finansowe

Zarząd Spółki jest odpowiedzialny za sporządzenie, na podstawie prawidłowo prowadzonych ksiąg rachunkowych, sprawozdania finansowego, które przedstawia rzetelny i jasny obraz sytuacji majątkowej, finansowej i wyniku finansowego Spółki zgodnie z przepisami Ustawy o rachunkowości, przyjętymi zasadami (polityką) rachunkowości oraz z obowiązującymi Spółkę przepisami prawa i statutem, a także za kontrolę wewnętrzną, którą Zarząd Spółki uznaje za niezbędną, aby umożliwić sporządzenie sprawozdania finansowego niezawierającego istotnego zniekształcenia spowodowanego oszustwem lub błędem.

Sporządzając sprawozdanie finansowe Zarząd Spółki jest odpowiedzialny za ocenę zdolności Spółki do kontynuowania działalności ujawnienie, jeżeli ma to zastosowanie, spraw związanych z kontynuacją działalności oraz za przyjęcie zasady kontynuacji działalności, jako podstawy rachunkowości, z wyjątkiem sytuacji, kiedy Zarząd albo zamierza dokonać likwidacji Spółki, albo zaniechać prowadzenia działalności albo nie ma żadnej realnej alternatywy dla likwidacji lub zaniechania działalności.

Zarząd Spółki oraz członkowie Rady Nadzorczej są zobowiązani do zapewnienia, aby sprawozdanie finansowe spełniało wymagania przewidziane w Ustawie o rachunkowości. Członkowie Rady Nadzorczej są odpowiedzialni za nadzorowanie procesu sprawozdawczości finansowej Spółki.

Odpowiedzialność biegłego rewidenta za badanie sprawozdania finansowego.

Naszymi celami są uzyskanie racjonalnej pewności czy sprawozdanie finansowe, jako całość nie zawiera istotnego zniekształcenia spowodowanego oszustwem lub błędem oraz wydanie sprawozdania z badania zawierającego naszą opinię. Racjonalna pewność jest wysokim poziomem pewności, ale nie gwarantuje, że badanie przeprowadzone zgodnie z KSB zawsze wykryje istniejące istotne zniekształcenie. Zniekształcenia mogą powstawać na skutek oszustwa lub błędu i są uważane za istotne, jeżeli można racjonalnie oczekiwać, że pojedynczo lub łącznie mogłyby wpłynąć na decyzje gospodarcze użytkowników podjęte na podstawie tego sprawozdania finansowego.

Koncepcja istotności stosowana jest przez biegłego rewidenta zarówno przy planowaniu i przeprowadzaniu badania jak i przy ocenie wpływu rozpoznanych podczas badania zniekształceń oraz nieskorygowanych zniekształceń, jeśli występują, na sprawozdanie finansowe, a także przy formułowaniu opinii biegłego rewidenta. W związku z powyższym wszystkie opinie i stwierdzenia zawarte w sprawozdaniu z badania są wyrażane z uwzględnieniem jakościowego i wartościowego poziomu istotności ustalonego zgodnie ze standardami badania i zawodowym osądem biegłego rewidenta.

Zakres badania nie obejmuje zapewnienia co do przyszłej rentowności Spółki ani efektywności lub skuteczności prowadzenia jej spraw przez Zarząd Spółki obecnie lub w przyszłości.

Podczas badania zgodnego z KSB stosujemy zawodowy osąd i zachowujemy zawodowy sceptycyzm, a także:

- identyfikujemy i oceniamy ryzyka istotnego zniekształcenia sprawozdania finansowego spowodowanego oszustwem lub błędem, projektujemy i przeprowadzamy procedury badania odpowiadające tym ryzykom i uzyskujemy dowody badania, które są wystarczające i odpowiednie, aby stanowić podstawę dla naszej opinii. Ryzyko niewykrycia istotnego zniekształcenia wynikającego z oszustwa jest większe niż tego wynikającego z błędu, ponieważ oszustwo może dotyczyć zmywu, fałszerstwa, celowych pominięć, wprowadzenia w błąd lub obejścia kontroli wewnętrznej;
- uzyskujemy zrozumienie kontroli wewnętrznej stosowanej dla badania w celu zaprojektowania procedur badania, które są odpowiednie w danych okolicznościach, ale nie w celu wyrażenia opinii na temat skuteczności kontroli wewnętrznej Spółki;
- oceniamy odpowiedniość zastosowanych zasad (polityki) rachunkowości oraz zasadność szacunków księgowych oraz powiązanych ujawnień dokonanych przez Zarząd Spółki;
- wyciągamy wniosek na temat odpowiedniości zastosowania przez Zarząd Spółki zasady kontynuacji działalności jako podstawy rachunkowości oraz, na podstawie uzyskanych dowodów badania, czy istnieje istotna niepewność związana ze zdarzeniami lub warunkami, która może poddawać w znaczącą wątpliwość zdolność Spółki do kontynuacji działalności. Jeżeli dochodzimy do wniosku, że istnieje istotna niepewność, wymagane jest od nas zwrócenie uwagi w naszym sprawozdaniu biegłego rewidenta na powiązane ujawnienia w sprawozdaniu finansowym lub, jeżeli takie ujawnienia są nieadekwatne, modyfikujemy naszą opinię. Nasze wnioski są oparte na dowodach

badania uzyskanych do dnia sporządzenia naszego sprawozdania biegłego rewidenta, jednakże przyszłe zdarzenia lub warunki mogą spowodować, że Spółka zaprzestanie kontynuacji działalności;

- oceniamy ogólną prezentację, strukturę i zawartość sprawozdania finansowego, w tym ujawnienia, oraz czy sprawozdanie finansowe przedstawia będące ich podstawą transakcje i zdarzenia w sposób zapewniający rzetelną prezentację.

Przekazujemy Radzie Nadzorczej informacje o, między innymi, planowanym zakresie i czasie przeprowadzenia badania oraz znaczących ustaleniach badania, w tym wszelkich znaczących słabościach kontroli wewnętrznej, które zidentyfikujemy podczas badania.

Spośród spraw przekazywanych Radzie Nadzorczej ustaliliśmy te sprawy, które były najbardziej znaczące podczas badania sprawozdania finansowego za bieżący okres sprawozdawczy i dlatego uznaliśmy je za kluczowe sprawy badania. Opisujemy te sprawy w naszym sprawozdaniu biegłego rewidenta, chyba że przepisy prawa lub regulacje zabraniają publicznego ich ujawnienia lub gdy, w wyjątkowych okolicznościach, ustalimy, że kwestia nie powinna być przedstawiona w naszym sprawozdaniu, ponieważ można byłoby racjonalnie oczekiwać, że negatywne konsekwencje przeważąby korzyści takiej informacji dla interesu publicznego.

Inne informacje, w tym sprawozdanie z działalności

Na inne informacje składa się sprawozdanie z działalności Spółki za rok obrotowy zakończony 31 grudnia 2020 roku („sprawozdanie z działalności”) wraz z oświadczeniem o stosowaniu ładu korporacyjnego i Raport Roczny za rok obrotowy zakończony 31 grudnia 2020 roku („Raport roczny”) (razem „Inne informacje”).

Odpowiedzialność Zarządu i Rady Nadzorczej

Zarząd Spółki jest odpowiedzialny za sporządzenie Sprawozdania z działalności zgodnie z przepisami prawa.

Zarząd Spółki oraz członkowie Rady Nadzorczej są zobowiązani do zapewnienia, aby Sprawozdanie z działalności spełniało wymagania przewidziane w Ustawie o rachunkowości.

Odpowiedzialność biegłego rewidenta

Nasza opinia z badania sprawozdania finansowego nie obejmuje sprawozdania z działalności i Innych informacji. W związku z badaniem sprawozdania finansowego naszym obowiązkiem jest zapoznanie się ze sprawozdaniem z działalności i Innymi informacjami, i czyniąc to, rozpatrzenie, czy Inne informacje nie są istotnie niespójne ze sprawozdaniem finansowym lub naszą wiedzą uzyskaną podczas badania, lub w inny sposób wydają się istotnie zniekształcone. Jeśli na podstawie wykonanej pracy, stwierdzimy istotne zniekształcenia w sprawozdaniu z działalności i Innych informacjach, jesteśmy zobowiązani poinformować o tym w naszym sprawozdaniu z badania. Naszym obowiązkiem zgodnie z wymogami Ustawy o biegłych rewidentach jest również wydanie opinii czy sprawozdanie z działalności zostało sporządzone zgodnie z przepisami oraz czy jest zgodne z informacjami zawartymi w sprawozdaniu finansowym. Ponadto jesteśmy zobowiązani do poinformowania, czy Spółka sporządziła oświadczenie na temat informacji niefinansowych oraz wydania opinii, czy Spółka w oświadczeniu o stosowaniu ładu korporacyjnego zawarła wymagane informacje.

Sprawozdanie z działalności Spółki uzyskaliśmy przed datą niniejszego sprawozdania z badania, a Raport Roczny będzie dostępny po tej dacie. W przypadku, kiedy stwierdzimy istotne zniekształcenie w Raporcie Rocznym jesteśmy zobowiązani poinformować o tym Radę Nadzorczą Spółki.

Opinia o Sprawozdaniu z działalności

Na podstawie wykonanej w trakcie badania pracy, naszym zdaniem, Sprawozdanie z działalności Spółki:

- zostało sporządzone zgodnie z art. 49 Ustawy o rachunkowości;
- jest zgodne z informacjami zawartymi w sprawozdaniu finansowym.

Ponadto, w świetle wiedzy o Spółce i jej otoczeniu uzyskanej podczas naszego badania oświadczamy, że nie stwierdziliśmy w Sprawozdaniu z działalności istotnych zniekształceń.

Opinia o oświadczeniu o stosowaniu ładu korporacyjnego

Naszym zdaniem w oświadczeniu o stosowaniu ładu korporacyjnego jednostka zawarła informacje wymagane zgodnie z zakresem określonym w regulaminach, o których mowa w art. 61 ustawy z dnia 29 lipca 2005 r. o ofercie publicznej i warunkach wprowadzania instrumentów finansowych do zorganizowanego systemu obrotu oraz o spółkach publicznych (Dz. U. z 2020 r. poz. 2080 z późniejszymi zmianami). Ponadto stwierdzamy, że informacje zawarte w oświadczeniu o stosowaniu ładu korporacyjnego są zgodne z mającymi zastosowanie przepisami oraz informacjami zawartymi w rocznym sprawozdaniu finansowym.

Kluczowym biegłym rewidentem odpowiedzialnym za badanie, którego rezultatem jest niniejsze sprawozdanie niezależnego biegłego rewidenta, jest Michał Czerniak, działający w imieniu **PRO AUDYT sp. z o.o.** z siedzibą w Poznaniu, przy ulicy Zjazd 2/4 (60-653 Poznań), wpisanej na listę firm audytorskich pod numerem 3931, w imieniu, której kluczowy biegły rewident zbadał sprawozdanie finansowe.



Podpisany certyfikatem
wystawionym dla Michał Czerniak
(Certyfikat
kwalifikowany). Utworzony w dniu:
2021-05-27 11:45:21 +0200

Michał Czerniak
Prezes Zarządu
Kluczowy biegły rewident
Numer ewidencyjny 10170

Poznań; 27 maja 2021 roku

Informacja o stosowaniu zasad ładu korporacyjnego



Oświadczenie Spółki w przedmiocie przestrzegania przez ATC Cargo S.A. „Dobrych praktyk spółek notowanych na NewConnect”			
Lp.	Zasada	Stosowanie przez Spółkę	Komentarz Zarządu
1.	Spółka powinna prowadzić przejrzystą i efektywną politykę informacyjną, zarówno z wykorzystaniem tradycyjnych metod, jak i z użyciem nowoczesnych technologii oraz najnowszych narzędzi komunikacji zapewniających szybkość, bezpieczeństwo oraz szeroki i interaktywny dostęp do informacji. Spółka korzystając w jak najszerszym stopniu z tych metod, powinna zapewnić odpowiednią komunikację z inwestorami i analitykami, wykorzystując w tym celu również nowoczesne metody komunikacji internetowej, umożliwiać transmitowanie obrad walnego zgromadzenia z wykorzystaniem sieci Internet, rejestrować przebieg obrad i upubliczniać go na stronie internetowej.	Tak	Emitent stosuje przedmiotową praktykę z pominięciem rejestrowania, transmisji i upubliczniania obrad Walnego Zgromadzenia, gdyż w opinii Emitenta stosowanie powyższej praktyki nie przyniesie wymiernych korzyści w porównaniu do przewidywanych kosztów wprowadzenia tej zasady do praktyki postępowania.
2.	Spółka powinna zapewnić efektywny dostęp do informacji niezbędnych do oceny sytuacji i perspektyw spółki oraz sposobu jej funkcjonowania.	Tak	
3.	Spółka prowadzi korporacyjną stronę internetową i zamieszcza na niej:	Tak	
	3.1. podstawowe informacje o spółce i jej działalności (strona startowa),	Tak	
	3.2. opis działalności emitenta ze wskazaniem rodzaju działalności, z której emitent uzyskuje najwięcej przychodów,	Tak	
	3.3. opis rynku, na którym działa emitent, wraz z określeniem pozycji emitenta na tym rynku,	Tak	
	3.4. życiorysy zawodowe członków organów spółki,	Tak	
3.5. powzięte przez zarząd, na podstawie oświadczenia członka rady nadzorczej, informacje o powiązaniach członka rady nadzorczej z akcjonariuszem dysponującym akcjami reprezentującymi nie mniej niż 5% ogólnej liczby głosów na walnym zgromadzeniu spółki,	Tak		

3.6. dokumenty korporacyjne spółki,	Tak	
3.7. zarys planów strategicznych spółki,	Tak	
3.8. opublikowane prognozy wyników finansowych na bieżący rok obrotowy, wraz z założeniami do tych prognoz oraz korektami do tych prognoz (w przypadku, gdy emitent publikuje prognozy),	Tak	
3.9. strukturę akcjonariatu emitenta, ze wskazaniem głównych akcjonariuszy oraz akcji znajdujących się w wolnym obrocie,	Tak	
3.10. dane oraz kontakt do osoby, która jest odpowiedzialna w spółce za relacje inwestorskie oraz kontakty z mediami,	Tak	
3.11. (skreślony)		
3.12. opublikowane raporty bieżące i okresowe,	Tak	
3.13. kalendarz zaplanowanych dat publikacji finansowych raportów okresowych, dat walnych zgromadzeń, a także spotkań z inwestorami i analitykami oraz konferencji prasowych,	Tak	
3.14. informacje na temat zdarzeń korporacyjnych, takich jak wypłata dywidendy oraz innych zdarzeń skutkujących nabyciem lub ograniczeniem praw po stronie akcjonariusza, z uwzględnieniem terminów oraz zasad przeprowadzania tych operacji. Informacje te powinny być zamieszczane w terminie umożliwiającym podjęcie przez inwestorów decyzji inwestycyjnych,	Tak	
3.15. (skreślony)		
3.16. pytania akcjonariuszy dotyczące spraw objętych porządkiem obrad, zadawane przed i w trakcie walnego zgromadzenia, wraz z odpowiedziami na zadawane pytania,	Tak	
3.17. informację na temat powodów odwołania walnego zgromadzenia, zmiany terminu lub porządku obrad wraz z uzasadnieniem,	Tak	
3.18. informację o przerwie w obradach walnego zgromadzenia i powodach zarządzenia przerwy,	Tak	
3.19. informacje na temat podmiotu, z którym spółka podpisała umowę o świadczenie usług Autoryzowanego Doradcy	Tak	Aktualnie Emitent nie korzysta z usług Autoryzowanego Doradcy. Należy przy tym

	ze wskazaniem nazwy, adresu strony internetowej, numerów telefonicznych oraz adresu poczty elektronicznej Doradcy,		jednak wskazać, że w przypadku gdy Emitent zacznie korzystać z usług Autoryzowanego Doradcy, to przedmiotowa zasada będzie stosowana.
	3.20. Informację na temat podmiotu, który pełni funkcję animatora akcji emitenta,	Tak	
	3.21. dokument informacyjny (prospekt emisyjny) spółki, opublikowany w ciągu ostatnich 12 miesięcy,	Tak	
	3.22. (skreślony)		
	Informacje zawarte na stronie internetowej powinny być zamieszczane w sposób umożliwiający łatwy dostęp do tych informacji. Emitent powinien dokonywać aktualizacji informacji umieszczanych na stronie internetowej. W przypadku pojawienia się nowych, istotnych informacji lub wystąpienia istotnej zmiany informacji umieszczanych na stronie internetowej, aktualizacja powinna zostać przeprowadzona niezwłocznie.	Tak	
4.	Spółka prowadzi korporacyjną stronę internetową, według wyboru emitenta, w języku polskim lub angielskim. Raporty bieżące i okresowe powinny być zamieszczane na stronie internetowej co najmniej w tym samym języku, w którym następuje ich publikacja zgodnie z przepisami obowiązującymi emitenta.	Tak	
5.	Spółka powinna prowadzić politykę informacyjną ze szczególnym uwzględnieniem potrzeb inwestorów indywidualnych. W tym celu Spółka, poza swoją stroną korporacyjną powinna wykorzystywać indywidualną dla danej spółki sekcję relacji inwestorskich znajdującą na stronie www.GPWInfoStrefa.pl .	Tak	
6.	Emitent powinien utrzymywać bieżące kontakty z przedstawicielami Autoryzowanego Doradcy, celem umożliwienia mu prawidłowego wykonywania swoich obowiązków wobec emitenta. Spółka powinna wyznaczyć osobę odpowiedzialną za kontakty z Autoryzowanym Doradcą.	Tak	Aktualnie Emitent nie korzysta z usług Autoryzowanego Doradcy. W przypadku gdy Emitent zacznie korzystać z usług Autoryzowanego Doradcy, to przedmiotowa zasada będzie stosowana.

7.	W przypadku, gdy w spółce nastąpi zdarzenie, które w ocenie emitenta ma istotne znaczenie dla wykonywania przez Autoryzowanego Doradcę swoich obowiązków, emitent niezwłocznie powiadamia o tym fakcie Autoryzowanego Doradcę.	Tak	Aktualnie Emitent nie korzysta z usług Autoryzowanego Doradcy. W przypadku gdy Emitent zacznie korzystać z usług Autoryzowanego Doradcy, to przedmiotowa zasada będzie stosowana.
8.	Emitent powinien zapewnić Autoryzowanemu Doradcy dostęp do wszelkich dokumentów i informacji niezbędnych do wykonywania obowiązków Autoryzowanego Doradcy.	Tak	Aktualnie Emitent nie korzysta z usług Autoryzowanego Doradcy. W przypadku gdy Emitent zacznie korzystać z usług Autoryzowanego Doradcy, to przedmiotowa zasada będzie stosowana.
9.	Emitent przekazuje w raporcie rocznym: 9.1. informację na temat łącznej wysokości wynagrodzeń wszystkich członków zarządu i rady nadzorczej,	Tak	Zgodnie z informacją dodatkową (dodatkowe informacje i objaśnienia) podawanie informacji wynagrodzeniach, łącznie z wynagrodzeniami z zysku, wypłacanych lub należnych osobom wchodzącym w skład organów zarządzających lub administrujących spółek handlowych – dla każdej grupy osobno – za rok obrotowy jest obowiązkowe
	9.2. informację na temat wynagrodzenia Autoryzowanego Doradcy otrzymywanego od emitenta z tytułu świadczenia wobec emitenta usług w każdym zakresie.	Nie	Aktualnie Emitent nie korzysta z usług Autoryzowanego Doradcy. W przypadku gdy Emitent zacznie korzystać z usług Autoryzowanego Doradcy, to przedmiotowa zasada nie będzie stosowana. Kwestia wynagrodzenia Autoryzowanego Doradcy jest uregulowana w umowie o współpracy zawartej pomiędzy Emitentem a Autoryzowanym Doradcą i jest sprawą poufną. Emitent nie może publikować takich danych bez zgody Autoryzowanego Doradcy.
10.	Członkowie zarządu i rady nadzorczej powinni uczestniczyć w obradach walnego zgromadzenia w składzie umożliwiającym udzielenie merytorycznej odpowiedzi na pytania zadawane w trakcie walnego zgromadzenia.	Tak	

11.	Przynajmniej 2 razy w roku emitent, przy współpracy Autoryzowanego Doradcy, powinien organizować publicznie dostępne spotkanie z inwestorami, analitykami i mediami.	Nie	W związku z niedostatecznym zainteresowaniem inwestorów indywidualnych, spotkania z inwestorami, analitykami, mediami Spółka organizuje w miarę zgłaszanych potrzeb w tym zakresie.
12.	Uchwała walnego zgromadzenia w sprawie emisji akcji z prawem poboru powinna precyzować cenę emisyjną albo mechanizm jej ustalenia lub zobowiązać organ do tego upoważniony do ustalenia jej przed dniem ustalenia prawa poboru, w terminie umożliwiającym podjęcie decyzji inwestycyjnej.	Tak	
13.	Uchwały walnego zgromadzenia powinny zapewniać zachowanie niezbędnego odstępu czasowego pomiędzy decyzjami powodującymi określone zdarzenia korporacyjne a datami, w których ustalane są prawa akcjonariuszy wynikające z tych zdarzeń korporacyjnych.	Tak	
13a.	W przypadku otrzymania przez zarząd emitenta od akcjonariusza posiadającego co najmniej połowę kapitału zakładowego lub co najmniej połowę ogółu głosów w spółce, informacji o zwołaniu przez niego nadzwyczajnego walnego zgromadzenia w trybie określonym w art. 399 § 3 Kodeksu spółek handlowych, zarząd emitenta niezwłocznie dokonuje czynności, do których jest zobowiązany w związku z organizacją i przeprowadzeniem walnego zgromadzenia. Zasada ta ma zastosowanie również w przypadku upoważnienia przez sąd rejestrowy akcjonariuszy do zwołania nadzwyczajnego walnego zgromadzenia na podstawie art. 400 § 3 Kodeksu spółek handlowych.	Tak	
14.	Dzień ustalenia praw do dywidendy oraz dzień wypłaty dywidendy powinny być tak ustalone, aby czas przypadający pomiędzy nimi był możliwie najkrótszy, a w każdym przypadku nie dłuższy niż 15 dni roboczych. Ustalenie dłuższego okresu pomiędzy tymi terminami wymaga szczegółowego uzasadnienia.	Tak	

15.	Uchwała walnego zgromadzenia w sprawie wypłaty dywidendy warunkowej może zawierać tylko takie warunki, których ewentualne ziszczenie nastąpi przed dniem ustalenia prawa do dywidendy.	Tak	
16.	<p>Emitent publikuje raporty miesięczne, w terminie 14 dni od zakończenia miesiąca. Raport miesięczny powinien zawierać co najmniej:</p> <ul style="list-style-type: none"> • informacje na temat wystąpienia tendencji i zdarzeń w otoczeniu rynkowym emitenta, które w ocenie emitenta mogą mieć w przyszłości istotne skutki dla kondycji finansowej oraz wyników finansowych emitenta, • zestawienie wszystkich informacji opublikowanych przez emitenta w trybie raportu bieżącego w okresie objętym raportem, • informacje na temat realizacji celów emisji, jeżeli taka realizacja, choćby w części, miała miejsce w okresie objętym raportem, • kalendarz inwestora, obejmujący wydarzenia mające mieć miejsce w nadchodzącym miesiącu, które dotyczą emitenta i są istotne z punktu widzenia interesów inwestorów, w szczególności daty publikacji raportów okresowych, planowanych walnych zgromadzeń, otwarcia subskrypcji, spotkań z inwestorami lub analitykami, oraz oczekiwany termin publikacji raportu analitycznego. 	Nie	Spółka nie publikuje raportów miesięcznych. W ocenie Emitenta publikowane przez Spółkę raporty kwartalne w sposób wystarczający zapewniają informację o Emitencie dla inwestorów i akcjonariuszy, gdyż zawierają pełne dane bilansowe oraz pełen rachunek zysków i strat.
16a.	W przypadku naruszenia przez emitenta obowiązku informacyjnego określonego w Załączniku nr 3 do Regulaminu Alternatywnego Systemu Obrotu („Informacje bieżące i okresowe przekazywane w alternatywnym systemie obrotu na rynku NewConnect”) emitent powinien niezwłocznie opublikować, w trybie właściwym dla przekazywania raportów bieżących na rynku NewConnect, informację wyjaśniającą zaistniałą sytuację.	Tak	
17.	(skreślony)		



ATC Cargo S.A.

ul. Polska 13A, 81-339 Gdynia
Sąd Rejonowy Gdańsk - Północ
Wydział VIII Gospodarczy KRS

KRS: 0000303741

NIP: 9581531010

REGON: 220262540

Tel.: +48 58 621 39 41

Fax: +48 58 621 39 69

E-mail: atc@atc-cargo.pl

ATCARGO[®]
PERFECT LOGISTICS